

**АКЦИОНЕРНОЕ
ОБЩЕСТВО
«КАЗАХТЕЛЕКОМ»**

**Консолидированная финансовая отчетность, подготовленная
в соответствии с Международными
Стандартами Финансовой Отчетности
За полугодие, закончившееся 30 июня 2005 г.
(неаудированная)**

АКЦИОНЕРНОЕ ОБЩЕСТВО «КАЗАХТЕЛЕКОМ»

СОДЕРЖАНИЕ

Страница

КОНСОЛИДИРОВАННАЯ ФИНАНСОВАЯ ОТЧЕТНОСТЬ ЗА ПОЛУГОДИЕ, ЗАКОНЧИВШЕЕСЯ 30 ИЮНЯ 2005 г.:

Баланс	2
Консолидированный отчет о прибылях и убытках	3
Консолидированный отчет о движении капитала	4
Консолидированный отчет о движении денежных средств	5-6
Комментарии к консолидированной финансовой отчетности	7-30

АКЦИОНЕРНОЕ ОБЩЕСТВО «КАЗАХТЕЛЕКОМ»

КОНСОЛИДИРОВАННЫЙ БАЛАНС,
ПОДГОТОВЛЕННЫЙ В СООТВЕТСТВИИ С МСФО
ПО СОСТОЯНИЮ НА 30 ИЮНЯ 2005 г. (неаудированный)
(в тысячах Казахских тенге)

	Коммен- тарии	30.06.2005	31.12.2004
АКТИВЫ			
ТЕКУЩИЕ АКТИВЫ:			
Денежные средства и их эквиваленты	2	2,394,130	2,545,737
Дебиторская задолженность, нетто	3	12,811,322	9,772,500
Товарно-материальные запасы, нетто	4	5,058,541	4,699,006
Финансовые инвестиции	5	400,003	200,000
Прочая дебиторская задолженность, нетто	6	8,794,758	6,545,035
Всего текущие активы		29,458,754	23,762,278
Инвестиции	7	20,783,042	17,826,182
Финансовые инвестиции	8	448,024	438,697
Долгосрочная дебиторская задолженность	9	1,163,726	1,101,801
Долгосрочные расходы будущих периодов		137,513	136,103
Основные средства, нетто	10	88,510,113	82,380,271
Нематериальные активы, нетто	11	1,628,396	1,438,419
Гудвилл, нетто	12	2,557	-
ВСЕГО АКТИВЫ		142,132,125	127,083,751
ОБЯЗАТЕЛЬСТВА И АКЦИОНЕРНЫЙ КАПИТАЛ			
ТЕКУЩИЕ ОБЯЗАТЕЛЬСТВА:			
Кредиторская задолженность	13	4,149,691	4,406,037
Авансы полученные		626,470	941,434
Прочая кредиторская задолженность и начисленные обязательства	14	3,391,226	1,144,676
Краткосрочные займы	15	4,112,309	7,148,754
Задолженность по налогам		1,625,223	592,791
Дивиденды к оплате	16	2,355,778	199,546
Всего текущие обязательства		16,260,697	14,433,238
Долгосрочные займы	15	23,422,099	19,787,507
Отсроченный корпоративный подоходный налог	17	6,889,224	6,823,134
ВСЕГО ОБЯЗАТЕЛЬСТВА		46,572,020	41,043,879
АКЦИОНЕРНЫЙ КАПИТАЛ:			
Уставный капитал	18	32,629,462	33,090,118
Нераспределенная прибыль	18	62,930,643	52,949,754
Всего акционерный капитал		95,560,105	86,039,872
ВСЕГО ОБЯЗАТЕЛЬСТВА И АКЦИОНЕРНЫЙ КАПИТАЛ		142,132,125	127,083,751

Главный бухгалтер

Узбаханов Т. Н.

10 августа 2005 г.

Комментарии на стр. 7-30 являются неотъемлемой частью данной консолидированной финансовой отчетности.


АКЦИОНЕРНОЕ ОБЩЕСТВО «КАЗАХТЕЛЕКОМ»

КОНСОЛИДИРОВАННЫЙ ОТЧЕТ О ПРИБЫЛЯХ И УБЫТКАХ,
ПОДГОТОВЛЕННЫЙ В СООТВЕТСТВИИ С МСФО
ЗА ПОЛУГОДИЕ, ЗАКОНЧИВШЕЕСЯ 30 ИЮНЯ 2005 г. (неаудированный)
(в тысячах Казахских тенге, за исключением прибыли на акцию)

	Коммен- тарии	1 полугодие 2005	1 полугодие 2004
ВЫРУЧКА ОТ РЕАЛИЗАЦИИ УСЛУГ	24	46,185,370	36,774,431
СЕБЕСТОИМОСТЬ ПРЕДОСТАВЛЕННЫХ УСЛУГ	19	(25,604,336)	(20,592,407)
ВАЛОВАЯ ПРИБЫЛЬ		<u>20,581,034</u>	<u>16,182,024</u>
РАСХОДЫ ПО РЕАЛИЗАЦИИ, ОБЩИЕ И АДМИНИСТРАТИВНЫЕ РАСХОДЫ	19	<u>(6,882,547)</u>	<u>(5,928,447)</u>
ПРИБЫЛЬ ОТ ОСНОВНОЙ ДЕЯТЕЛЬНОСТИ		13,698,487	10,253,577
ПРОЧИЕ ДОХОДЫ/(РАСХОДЫ)			
Затраты по займам		(766,093)	(526,232)
Чистый (убыток) доход по курсовой разнице		(165,734)	1,608,347
Доход от инвестиций по долевному участию	7	5,406,860	4,086,315
Прочие доходы		682,635	579,892
Прочие расходы		<u>(105,895)</u>	<u>(71,064)</u>
Всего прочие доходы		5,051,773	5,677,258
ПРИБЫЛЬ ДО НАЛОГООБЛОЖЕНИЯ		<u>18,750,260</u>	<u>15,930,835</u>
РАСХОДЫ ПО ПОДОХОДНОМУ НАЛОГУ	17	(4,274,555)	(3,680,905)
ЧИСТАЯ ПРИБЫЛЬ		<u>14,475,705</u>	<u>12,249,930</u>
ПРИБЫЛЬ НА АКЦИЮ в расчете базовой и производной прибыли на акцию, в тенге	20	<u>1,322</u>	<u>1,115</u>

Главный бухгалтер

Узбаханов Т. Н.


10 августа 2005 г.

Комментарии на стр. 7-30 являются неотъемлемой частью данной консолидированной финансовой отчетности.


АКЦИОНЕРНОЕ ОБЩЕСТВО «КАЗАХТЕЛЕКОМ»

КОНСОЛИДИРОВАННЫЙ ОТЧЕТ О ДВИЖЕНИИ КАПИТАЛА,
ПОДГОТОВЛЕННЫЙ В СООТВЕТСТВИИ С МСФО
ЗА ПОЛУГОДИЕ, ЗАКОНЧИВШЕЕСЯ 30 ИЮНЯ 2005 г. (неаудированный)
(в тысячах Казахстанских тенге)

	Коммен- тарии	Уставный капитал	Нераспреде- ленная прибыль	Всего
Сальдо на 1 января 2004 г.		33,090,118	30,907,487	63,997,605
Чистая прибыль за год		-	25,307,703	25,307,703
Дивиденды	16	-	(3,265,436)	(3,265,436)
Сальдо на 31 декабря 2004 г.		<u>33,090,118</u>	<u>52,949,754</u>	<u>86,039,872</u>
Чистая прибыль за отчетный период		-	14,475,705	14,475,705
Дивиденды	16	-	(4,494,801)	(4,494,801)
Изъятый капитал		(460,656)		(460,656)
Курсовая разница от переоценки инвестиций в зарубежное подразделение			(15)	(15)
Сальдо на 30 июня 2005 г.		<u>32,629,462</u>	<u>62,930,643</u>	<u>95,560,105</u>

Главный бухгалтер

Узбаханов Т. Н.


10 августа 2005 г.

Комментарии на стр. 7-30 являются неотъемлемой частью данной консолидированной финансовой отчетности.

АКЦИОНЕРНОЕ ОБЩЕСТВО «КАЗАХТЕЛЕКОМ»

КОНСОЛИДИРОВАННЫЙ ОТЧЕТ О ДВИЖЕНИИ ДЕНЕЖНЫХ СРЕДСТВ,
ПОДГОТОВЛЕННЫЙ В СООТВЕТСТВИИ С МСФО
ЗА ПОЛУГОДИЕ, ЗАКОНЧИВШЕЕСЯ 30 ИЮНЯ 2005 г. (неаудированный)
(в тысячах Казахских тенге)

	Коммен- тарии	1 полугодие 2005	1 полугодие 2004
ДВИЖЕНИЕ ДЕНЕЖНЫХ СРЕДСТВ ОТ ОПЕРАЦИОННОЙ ДЕЯТЕЛЬНОСТИ:			
Прибыль до налогообложения		18,750,260	15,930,835
Поправки на:			
Износ основных средств и амортизацию нематериальных активов	10,11	5,329,561	4,688,317
Резерв/(восстановление резерва) по сомнительной задолженности и прочие резервы		344,223	341,481
Чистый (убыток)/доход по курсовой разнице		165,734	(1,608,347)
Доход от инвестиций по долевному участию	7	(5,406,860)	(4,086,315)
Затраты по займам		766,093	526,232
Убыток (доход) от реализации основных средств и нематериальных активов		(112,211)	(48,198)
Прочие неденежные операции		(73,034)	(14,575)
Операционная прибыль до изменений в активах и обязательствах		19,763,766	15,729,430
Увеличение/уменьшение денежных средств от изменений в:			
Торговой дебиторской и прочей дебиторской задолженности		(4,384,078)	(643,192)
Товарно-материальных запасах		(359,535)	(171,146)
Кредиторской задолженности и авансов полученных		(540,144)	(1,302,188)
Прочей кредиторской задолженности и начисленных обязательствах		2,048,711	409,705
Денежные средства, полученные от операционной деятельности		16,528,720	14,022,609
Проценты уплаченные		(764,543)	(672,889)
Дивиденды уплаченные, за вычетом налогов	16	(2,171,993)	(3,305,278)
Подходный налог уплаченный		(2,981,901)	(1,737,408)
Чистые денежные средства, поступившие от операционной деятельности		10,610,283	8,307,034
ДВИЖЕНИЕ ДЕНЕЖНЫХ СРЕДСТВ ОТ ИНВЕСТИЦИОННОЙ ДЕЯТЕЛЬНОСТИ:			
Приобретение инвестиций		-	(5,050)
Приобретение основных средств и нематериальных активов	21	(9,253,532)	(5,889,602)
Прочие выплаты		(344,047)	(195,496)
Поступления от реализации основных средств и нематериальных активов		4,362	5,136
Дивиденды полученные		595,000	-
Чистые денежные средства, использованные в инвестиционной деятельности		(8,998,217)	(6,085,012)


АКЦИОНЕРНОЕ ОБЩЕСТВО «КАЗАХТЕЛЕКОМ»

КОНСОЛИДИРОВАННЫЙ ОТЧЕТ О ДВИЖЕНИИ ДЕНЕЖНЫХ СРЕДСТВ,
ПОДГОТОВЛЕННЫЙ В СООТВЕТСТВИИ С МСФО (ПРОДОЛЖЕНИЕ)
ЗА ПОЛУГОДИЕ, ЗАКОНЧИВШЕЕСЯ 30 ИЮНЯ 2005 г. (неаудированный)
(в тысячах Казахстанских тенге)

	Коммен- тари	1 полугодие 2005	1 полугодие 2004
ДВИЖЕНИЕ ДЕНЕЖНЫХ СРЕДСТВ ОТ ФИНАНСОВОЙ ДЕЯТЕЛЬНОСТИ:			
Денежные средства, полученные по займам		3,495,271	9,391,833
Погашение займов		(4,798,217)	(11,354,308)
Прочие выплаты		(460,727)	-
		<hr/>	<hr/>
Чистые денежные средства, использованные в финансовой деятельности		(1,763,673)	(1,962,475)
ЧИСТОЕ ИЗМЕНЕНИЕ ДЕНЕЖНЫХ СРЕДСТВ И ИХ ЭКВИВАЛЕНТОВ			
		(151,607)	259,547
ДЕНЕЖНЫЕ СРЕДСТВА И ИХ ЭКВИВАЛЕНТЫ, на начало отчетного периода			
		2,545,737	2,244,582
		<hr/>	<hr/>
ДЕНЕЖНЫЕ СРЕДСТВА И ИХ ЭКВИВАЛЕНТЫ, на конец отчетного периода			
		2,394,130	2,504,129
		<hr/>	<hr/>

Главный бухгалтер

Узбаханов Т. Н.


10 августа 2005 г.

Комментарии на стр. 7-30 являются неотъемлемой частью данной консолидированной финансовой отчетности.

АКЦИОНЕРНОЕ ОБЩЕСТВО «КАЗАХТЕЛЕКОМ»

КОММЕНТАРИИ К КОНСОЛИДИРОВАННОЙ ФИНАНСОВОЙ ОТЧЕТНОСТИ,
ПОДГОТОВЛЕННОЙ В СООТВЕТСТВИИ С МСФО
ЗА ПОЛУГОДИЕ, ЗАКОНЧИВШЕЕСЯ 30 ИЮНЯ 2005 г.
(в тысячах Казахских тенге)

1. ХАРАКТЕР ДЕЯТЕЛЬНОСТИ И КРАТКИЙ ОБЗОР ОСНОВНЫХ ПРИНЦИПОВ БУХГАЛТЕРСКОГО УЧЕТА

Характер деятельности – Акционерное Общество «Казакхтелеком» (далее - «Казакхтелеком» или «Компания») была создана в июне 1994 г. на основании Постановления Кабинета Министров Республики Казахстан как национальная акционерная компания и в феврале 1996 г. преобразована в открытое акционерное общество (с марта 2004 г. – акционерное общество). Компания зарегистрирована, расположена и осуществляет свою деятельность в Республике Казахстан. Юридический адрес Компании: Республика Казахстан, 473000, г. Астана, ул. Абая, 31. Компания является монополистом в области предоставления основного спектра телекоммуникационных услуг, включая местную, междугороднюю (внутреннюю и по странам СНГ) и международную телефонную связь, телеграфную и телексную связь, телекоммуникационную передачу данных, аренду каналов, теле- и радио-трансляцию, телеграфную радиотрансляцию, услуги по беспроводным средствам связи. Компания имела 32,839 рабочих мест по состоянию на 30 июня 2005 г. (на 30 июня 2004 г.: 33,313 рабочих мест) Акции Компании принадлежат Правительству Республики Казахстан, Central Asian Industrial Holdings N.V. и другим миноритарным акционерам.

В январе 2005 г. Компания приобрела 100% долю владения в ООО «Сигнум» (далее – «дочернее предприятие»). ООО «Сигнум» зарегистрировано в г. Москва, Российская Федерация. Основным видом деятельности ООО «Сигнум» является предоставление услуг электросвязи на территории Российской Федерации.

Основа представления финансовой отчетности – Данная консолидированная финансовая отчетность Компании подготовлена в соответствии с Международными Стандартами Финансовой Отчетности («МСФО»), установленными Международным советом по стандартам финансовой отчетности и представлена в Казахских тенге («тенге»). Группа ведет бухгалтерский учет в соответствии с правилами и положениями бухгалтерского учета, принятыми в Республике Казахстан и Российской Федерации. Данные правила и положения отличаются от МСФО, соответственно, финансовая отчетность Компании, подготовленная согласно Казахстанским стандартам, и финансовая отчетность дочернего предприятия, подготовленная в соответствии с Российскими стандартами, были надлежащим образом скорректированы с целью соответствия МСФО.

Использование оценок и допущений – Соответствие МСФО требует от руководства Компании использования оценок и предположений. Данные предположения и оценки оказывают влияние на приводимые в отчетности суммы активов и обязательств, а также раскрытия по условным активам и обязательствам на день составления финансовой отчетности и представленные в отчетности суммы доходов и расходов в течение отчетного периода. В связи с этим фактические результаты могут отличаться от данных оценок.

Основы консолидации – Данная консолидированная финансовая отчетность включает в себя финансовую отчетность ООО «Сигнум», которая прямо контролируется Компанией (далее вместе – «Группа»). Контроль достигается при наличии у Компании права влиять на финансовую и операционную политику инвестируемого предприятия с целью извлечения выгоды от его деятельности.

При необходимости финансовая отчетность дочернего предприятия корректируется для приведения ее учетной политики в соответствие с учетной политикой, используемой

АКЦИОНЕРНОЕ ОБЩЕСТВО «КАЗАХТЕЛЕКОМ»

КОММЕНТАРИИ К КОНСОЛИДИРОВАННОЙ ФИНАНСОВОЙ ОТЧЕТНОСТИ, ПОДГОТОВЛЕННОЙ В СООТВЕТСТВИИ С МСФО (ПРОДОЛЖЕНИЕ) ЗА ПОЛУГОДИЕ, ЗАКОНЧИВШЕЕСЯ 30 ИЮНЯ 2005 г. (в тысячах Казахских тенге)

Компанией. При приобретении дочернего предприятия его активы и обязательства оцениваются по справедливой стоимости на дату приобретения. Результаты финансово-хозяйственной деятельности приобретенного дочернего предприятия за год включаются в консолидированный отчет о прибылях и убытках с даты фактического приобретения.

Все значительные внутригрупповые операции, остатки и нерезализованные доходы (убытки) по операциям исключаются при консолидации.

Зарубежная компания – Деятельность дочернего предприятия ООО «Сигнум» определена как деятельность, осуществляемая зарубежной компанией. Финансовая отчетность этого дочернего предприятия была переведена из российского рубля, который является функциональной валютой этого предприятия, в тенге с использованием следующих курсов:

- Активы и обязательства переведены по курсу на дату составления консолидированной финансовой отчетности;
- Доходы и расходы переведены по среднемесячному курсу;
- Доходы/ убытки, возникающие в результате перевода, отражены как курсовая разница в составе собственного капитала.

Гудвилл – Гудвилл, возникающий при консолидации, представляет собой превышение стоимости приобретения над долей Группы в справедливой стоимости идентифицируемых активов и обязательств дочернего предприятия на дату приобретения. Гудвилл признается как актив и учитывается по стоимости за вычетом накопленного убытка от обесценения.

На каждую отчетную дату Группа оценивает балансовую стоимость гудвилла на предмет обесценения. Убыток от обесценения, если таковой имеется, признается как расходы текущего периода.

Денежные средства и их эквиваленты – Денежные средства включают наличные в кассе, а также текущие банковские счета и краткосрочные депозитные счета в банках, первоначальный срок погашения которых не превышает трех месяцев.

Дебиторская задолженность – Дебиторская задолженность отражается по номинальной стоимости за вычетом резерва по сомнительным долгам.

Товарно-материальные запасы – Товарно-материальные запасы отражаются по наименьшей из себестоимости, с использованием метода средневзвешенной стоимости, и чистой стоимости реализации. Себестоимость включает стоимость покупки, транспортные расходы, расходы на хранение и накладные расходы. Чистая стоимость реализации основана на возможной продажной стоимости за вычетом расходов по реализации и доставке.

АКЦИОНЕРНОЕ ОБЩЕСТВО «КАЗАХТЕЛЕКОМ»

КОММЕНТАРИИ К КОНСОЛИДИРОВАННОЙ ФИНАНСОВОЙ ОТЧЕТНОСТИ, ПОДГОТОВЛЕННОЙ В СООТВЕТСТВИИ С МСФО (ПРОДОЛЖЕНИЕ) ЗА ПОЛУГОДИЕ, ЗАКОНЧИВШЕЕСЯ 30 ИЮНЯ 2005 г. (в тысячах Казахстанских тенге)

Инвестиции – Компания не имеет существенных по отношению к финансовой отчетности дочерних предприятий, где она обладала бы большинством голосов. Учет долгосрочных инвестиций в компаниях, где участие составляет более 20% от числа голосующих акций, осуществляется по методу долевого участия. Текущая стоимость подобных инвестиций уменьшается в целях отражения любого, за исключением временного, снижения стоимости отдельных долгосрочных инвестиций.

Как Компания, исторически предоставляющая телекоммуникационные услуги в Республике Казахстан, Казахтелеком приобрел некоторые права и лицензии бесплатно. Данные права и лицензии вносились в уставный капитал ассоциированных компаний. Впоследствии данные взносы переоценивались по текущей рыночной стоимости. Руководство полагает, что данная бухгалтерская трактовка лучше отражает активы Компании и их стоимость.

Финансовые инвестиции – Компания классифицирует инвестиции в ценные бумаги по следующим категориям: инвестиции, предназначенные для торговли, инвестиции удерживаемые до погашения и инвестиции, доступные для продажи. Применяемая классификация зависит от целей, для которых данные инвестиции были приобретены. Руководство определяет классификацию инвестиций во время приобретения и пересматривает сделанные оценки на регулярной основе.

После первоначального признания Компания оценивает инвестиции, предназначенные для торговли, и инвестиции, доступные для продажи, по их справедливой стоимости. Инвестиции, удерживаемые до погашения, оцениваются по амортизированной стоимости. Прибыль (убыток) от изменения справедливой стоимости инвестиции и амортизация дисконта и премии отражается в отчете о прибылях и убытках в период возникновения.

Основные средства и нематериальные активы – Имущество, машины и оборудование, а также нематериальные активы, используемые в финансово-хозяйственной деятельности, учитываются по наименьшей из переоцененной стоимости или предполагаемой возмещаемой суммы. Амортизация и износ начисляются на основе равномерного метода списания стоимости в течение срока полезной службы от трех до пятидесяти лет:

Здания	50 лет
Сооружения	10-20 лет
Телекоммуникационное оборудование	5-20 лет
Прочие машины и оборудование	3-20 лет
Транспорт и прочее	3-10 лет
Финансируемая аренда основных средств	наименьший из полезного срока службы или срока аренды
Нематериальные активы - программное обеспечение	5 лет

Доходы и убытки от реализации основных средств и нематериальных активов включены в прочие доходы (расходы) в отчете о прибылях и убытках.

АКЦИОНЕРНОЕ ОБЩЕСТВО «КАЗАХТЕЛЕКОМ»

КОММЕНТАРИИ К КОНСОЛИДИРОВАННОЙ ФИНАНСОВОЙ ОТЧЕТНОСТИ, ПОДГОТОВЛЕННОЙ В СООТВЕТСТВИИ С МСФО (ПРОДОЛЖЕНИЕ)

ЗА ПОЛУГОДИЕ, ЗАКОНЧИВШЕЕСЯ 30 ИЮНЯ 2005 г.

(в тысячах Казахских тенге)

Аренда – Аренда, условия которой подразумевают перенос всех рисков и выгод, связанных с владением активом, классифицируется как финансовая аренда. Все прочие виды аренды классифицируются как операционная аренда.

Активы, полученные в рамках финансовой аренды, признаются как активы Компании по их справедливой стоимости на дату приобретения. Соответствующее обязательство перед арендодателем отражается в балансе как обязательство по финансовой аренде. Расходы по финансированию, которые представляют собой разницу между общей суммой арендных обязательств и справедливой стоимостью приобретенных активов, учитываются в отчете о прибылях и убытках в течение срока соответствующей аренды таким образом, чтобы определить постоянную периодическую ставку процентов на оставшееся сальдо обязательств за каждый отчетный период.

Арендуемые активы амортизируются в течение срока их полезной службы или в течение срока аренды, если он короче срока полезной службы. Сроком ожидаемой службы является срок полезной службы актива, если существует обоснованная уверенность в получении прав владения к концу срока аренды.

Арендные платежи, осуществляемые в рамках операционной аренды, отражаются в отчете о прибылях и убытках по мере возникновения.

Обесценение – На каждую отчетную дату Компания проводит анализ балансовой стоимости своих материальных и нематериальных активов для определения признаков, указывающих на возможное возникновение убытков от обесценения. В случае наличия таких признаков, производится оценка возмещаемой стоимости активов, с целью определения возможного убытка от обесценения. В случае невозможности определения возмещаемой стоимости отдельного актива, Компания проводит оценку возмещаемой стоимости генерирующей единицы, к которой принадлежит такой актив.

В случае, если возмещаемая стоимость актива (генерирующей единицы) меньше балансовой стоимости, тогда балансовая стоимость актива (генерирующей единицы) уменьшается до возмещаемой стоимости. Убыток от обесценения признается расходом в том же периоде, за исключением случаев, когда данный актив уже учитывается по переоцененной стоимости. В таком случае убыток от обесценения отражается за счет существующего резерва по переоценке.

В случае последующего восстановления убытка от обесценения, балансовая стоимость актива (генерирующей единицы) увеличивается до возмещаемой стоимости, при этом, возмещаемая стоимость не может превышать балансовую стоимость, определяемую без учета убытков от обесценения актива (генерирующей единицы) в предыдущих годах. Восстановление убытка от обесценения признается доходом в том же периоде.

Признание доходов – Доходы по всем видам оказанных услуг признаются в том же периоде, в котором соответствующие услуги были оказаны. Доходы признаются, когда существует высокая вероятность получения экономических выгод от осуществленной операции и когда сумма доходов может быть оценена с достаточной степенью уверенности.

АКЦИОНЕРНОЕ ОБЩЕСТВО «КАЗАХТЕЛЕКОМ»

КОММЕНТАРИИ К КОНСОЛИДИРОВАННОЙ ФИНАНСОВОЙ ОТЧЕТНОСТИ, ПОДГОТОВЛЕННОЙ В СООТВЕТСТВИИ С МСФО (ПРОДОЛЖЕНИЕ) ЗА ПОЛУГОДИЕ, ЗАКОНЧИВШЕЕСЯ 30 ИЮНЯ 2005 г. (в тысячах Казахских тенге)

Затраты по займам – Затраты по займам, которые напрямую относятся к приобретению, строительству или производству активов, для которых требуется длительный период времени для подготовки их к использованию или к реализации, включаются в стоимость таких активов до тех пор, пока они не готовы к использованию или реализации. Другие затраты по займам включаются в отчет о прибылях и убытках в том периоде, в котором они были понесены.

Подходный налог – Компания определяет расходы по подоходному налогу на основе метода обязательств, согласно которому ожидаемый налоговый эффект временных разниц в финансовой отчетности, подготовленной в соответствии с МСФО, и отчетности в соответствии с требованиями Казахстанского налогового законодательства, отражены как отсроченные налоговые обязательства будущих периодов или отсроченные налоговые активы, возмещаемые в будущих периодах. Отсроченные налоговые активы отражаются с учетом того, что имеется существенная вероятность их реализации.

Операции с иностранной валютой – Функциональной валютой Компании является Казахский тенге. Доходы и убытки от курсовой разницы по операциям в иностранной валюте, совершенным в течение года, отражены в отчете о прибылях и убытках. Активы и обязательства, представленные в иностранной валюте, отражены в прилагаемом балансе с использованием обменных курсов на дату составления отчета.

Неденежные операции – Компания осуществляет некоторые расчеты посредством неденежных операций. Полученные товары оцениваются по стоимости предоставленных услуг. Данные по товарам анализируются на регулярной основе для правильности оценки и списываются до чистой реализационной стоимости.

Изменение классификации – Классификация некоторых сумм, относящихся к предыдущему году, была изменена в целях соответствия требованиям представления отчетности в 2004 г. Данные изменения не оказали влияния как на результаты финансово-хозяйственной деятельности, представленные в предыдущей финансовой отчетности, так и на сумму собственного капитала.

2. ДЕНЕЖНЫЕ СРЕДСТВА И ИХ ЭКВИВАЛЕНТЫ

По состоянию на 30 июня 2005 г. денежные средства в сумме 1,280 тысяч тенге являлись обеспечением по гарантиям, выданным АО «Народный Банк Казахстана» в пользу Компании.

По состоянию на 30 июня 2005 г. денежные средства в сумме 3,457 тысяч тенге были ограничены в использовании по решению суда г. Алматы в покрытие исковых требований поставщиков.

АКЦИОНЕРНОЕ ОБЩЕСТВО «КАЗАХТЕЛЕКОМ»

КОММЕНТАРИИ К КОНСОЛИДИРОВАННОЙ ФИНАНСОВОЙ ОТЧЕТНОСТИ,
ПОДГОТОВЛЕННОЙ В СООТВЕТСТВИИ С МСФО (ПРОДОЛЖЕНИЕ)
ЗА ПОЛУГОДИЕ, ЗАКОНЧИВШЕЕСЯ 30 ИЮНЯ 2005 г.
(в тысячах Казахских тенге)

3. ДЕБИТОРСКАЯ ЗАДОЛЖЕННОСТЬ, НЕТТО

	30.06.2005	31.12.2004
Торговая дебиторская задолженность	10,799,022	8,953,595
Резерв по сомнительным долгам	(840,980)	(784,474)
Итого торговая дебиторская задолженность, нетто	9,958,042	8,169,121
Торговая дебиторская задолженность ассоциированных компаний	3,211,564	1,815,767
Резерв по сомнительным долгам	(358,284)	(212,388)
Итого торговая дебиторская задолженность ассоциированных компаний, нетто (см. Комментарий 23)	2,853,280	1,603,379
Всего	12,811,322	9,772,500

В соответствии с решением суда г. Астаны дебиторская задолженность бюджетных организаций, переведенная в 2003 г. из состава долгосрочной дебиторской задолженности в краткосрочную дебиторскую задолженность в сумме 259,334 тысячи тенге, в декабре 2003 г. была зачтена в счет погашения займа KFW в размере 205,898 тысяч тенге (см. Комментарий 15). Оставшаяся часть задолженности в сумме 53,436 тысяч тенге была зачтена в 2004 г.

4. ТОВАРНО-МАТЕРИАЛЬНЫЕ ЗАПАСЫ, НЕТТО

	30.06.2005	31.12.2004
Материалы	5,067,471	4,728,369
Товары	22,337	49,651
Резерв по устаревшим и неликвидным ТМЗ	(31,267)	(79,014)
Всего	5,058,541	4,699,006

5. ФИНАНСОВЫЕ ИНВЕСТИЦИИ

В первом полугодии 2005 года Компания разместила свободные денежные средства в краткосрочные финансовые инструменты.

6. ПРОЧАЯ ДЕБИТОРСКАЯ ЗАДОЛЖЕННОСТЬ, НЕТТО

	30.06.2005	31.12.2004
Прочая дебиторская задолженность	3,906,528	2,648,628
Задолженность работников и других лиц	165,456	137,907
Дебиторская задолженность ассоциированных компаний (см. Комментарий 24)	214,255	187,387
Расходы будущих периодов	197,365	187,884
Авансы выплаченные	4,571,372	3,566,636
Резерв по сомнительным долгам	(260,218)	(183,407)
Всего	8,794,758	6,545,035

АКЦИОНЕРНОЕ ОБЩЕСТВО «КАЗАХТЕЛЕКОМ»

КОММЕНТАРИИ К КОНСОЛИДИРОВАННОЙ ФИНАНСОВОЙ ОТЧЕТНОСТИ, ПОДГОТОВЛЕННОЙ В СООТВЕТСТВИИ С МСФО (ПРОДОЛЖЕНИЕ) ЗА ПОЛУГОДИЕ, ЗАКОНЧИВШЕЕСЯ 30 ИЮНЯ 2005 г. (в тысячах Казахских тенге)

По состоянию на 30 июня 2005 и на 31 декабря 2004 г.г. авансы выплаченные включают 1,413,096 тысяч тенге авансов, уплаченных ЗАО «Национальная Компания «Казахстан Темир Жолы» за долевое участие по строительству здания «Transport Tower».

29 ноября 2003 г. Правительство Республики Казахстан выпустило Постановление, согласно которому данное здание должно быть передано в республиканскую собственность на условиях, которые будут определены Министерством финансов Республики Казахстан, Министерством экономики и бюджетного планирования Республики Казахстан и Министерством транспорта и коммуникаций Республики Казахстан совместно с Компанией. В 2004 году и в первом полугодии 2005 года велись переговоры с соответствующими государственными органами по поводу составления договора. Соответственно, влияние данной операции будет отражено в финансовой отчетности Компании в тот момент, когда оно может быть оценено.

7. ИНВЕСТИЦИИ

	30.06.2005	31.12.2004
ТОО «GSM Казахстан ОАО «Казахтелеком»	19,670,378	16,743,067
АО «Нурсат»	1,112,664	1,083,115
АО «Алтел»	-	-
Всего	20,783,042	17,826,182

Наименование	Местонахождение и место осуществления деятельности	Доля в собственном капитале	Право голоса	Основная деятельность
ТОО «GSM Казахстан ОАО «Казахтелеком»	Республика Казахстан	49%	49%	Телекоммуникационные услуги
АО «Алтел»	Республика Казахстан	50%	50%	Телекоммуникационные услуги
АО «Нурсат»	Республика Казахстан	41.25%	41.25%	Телекоммуникационные услуги

Инвестиции по методу долевого участия:

Компания не имеет контроля над деятельностью АО «Алтел», поскольку Компания не имеет полномочий определять финансово-хозяйственную политику АО «Алтел», не имеет полномочий назначать или смещать большинство членов Совета Директоров и не имеет контроля над Советом Директоров.

Доля в накопленных убытках АО «Алтел», превышающая балансовую стоимость инвестиций, составляет 1,695,197 тысяч тенге и 1,432,415 тысяч тенге по состоянию на 30 июня 2005 и 31 декабря 2004 г.г., соответственно. Доля в убытках АО «Алтел» определена на основании неаудированной финансовой отчетности АО «Алтел», подготовленной согласно Казахстанским Стандартам Бухгалтерского Учета.

АКЦИОНЕРНОЕ ОБЩЕСТВО «КАЗАХТЕЛЕКОМ»

КОММЕНТАРИИ К КОНСОЛИДИРОВАННОЙ ФИНАНСОВОЙ ОТЧЕТНОСТИ,
ПОДГОТОВЛЕННОЙ В СООТВЕТСТВИИ С МСФО (ПРОДОЛЖЕНИЕ)
ЗА ПОЛУГОДИЕ, ЗАКОНЧИВШЕЕСЯ 30 ИЮНЯ 2005 г.
(в тысячах Казахских тенге)

ТОО «GSM Казахстан ОАО «Казахтелеком»:

	30.06.2005	31.12.2004
Стоимость инвестиций на начало отчетного периода	16,743,067	9,474,209
Доля доходов за отчетный период	5,377,311	8,770,917
Дивиденды к выплате	(2,450,000)	(1,502,059)
Стоимость инвестиций на конец отчетного периода	19,670,378	16,743,067

Доход от долевого участия, рассчитанный на основе неаудированной финансовой отчетности, ТОО «GSM Казахстан ОАО «Казахтелеком», подготовленной в соответствии с ОПБУ США был признан и отражен в отчете о прибылях и убытках в строке «Доход от инвестиций по долевого участию».

АО «Нурсат»:

	30.06.2005	31.12.2004
Стоимость инвестиций на начало отчетного периода	1,083,115	1,083,322
Доля (убытка)/дохода за отчетный период	29,549	(207)
Стоимость инвестиций на конец отчетного периода	1,112,664	1,083,115

Убыток от долевого участия, рассчитанный на основании неаудированной финансовой отчетности АО «Нурсат», подготовленной в соответствии с КСБУ был признан и отражен в отчете о прибылях и убытках в строке «Доход от инвестиций по долевого участию».

8. ФИНАНСОВЫЕ ИНВЕСТИЦИИ

В 2003 г. Компания приобрела именные купонные облигации с датой погашения 27 сентября 2006 г. и индексированные купонные облигации с датой погашения 23 декабря 2009 г.

9. ДОЛГОСРОЧНАЯ ДЕБИТОРСКАЯ ЗАДОЛЖЕННОСТЬ

	30.06.2005	31.12.2004
Долгосрочная дебиторская задолженность ассоциированных компаний (см. Комментарий 24)	884,525	884,525
Прочая долгосрочная дебиторская задолженность	279,201	217,276
Всего	1,163,726	1,101,801

АКЦИОНЕРНОЕ ОБЩЕСТВО «КАЗАХТЕЛЕКОМ»

КОММЕНТАРИИ К КОНСОЛИДИРОВАННОЙ ФИНАНСОВОЙ ОТЧЕТНОСТИ,
ПОДГОТОВЛЕННОЙ В СООТВЕТСТВИИ С МСФО (ПРОДОЛЖЕНИЕ)
ЗА ПОЛУГОДИЕ, ЗАКОНЧИВШЕЕСЯ 30 ИЮНЯ 2005 г.
(в тысячах Казахстанских тенге)

10. ОСНОВНЫЕ СРЕДСТВА, НЕТТО

	Земля	Здания и сооружения	Оборудование	Прочие	Незавершенное строительство	Всего
Первоначальная или переоцененная стоимость						
На 1 января 2005 г.	460,202	11,585,856	124,545,423	5,958,572	4,215,986	146,766,039
Приобретено	7,369	168,211	8,712,291	216,422	2,266,184	11,370,477
Переведено	-	272,854	(277,512)	22,519	(17,861)	-
Выбыло	(4,788)	(36,591)	(865,935)	(86,131)	(64,537)	(1,057,982)
Внутреннее перемещение между группами	-	7,361	(129,702)	122,341	-	-
Реклассификация	-	-	13,431	-	82,538	95,969
На 30 июня 2005 г.	<u>462,783</u>	<u>11,997,691</u>	<u>131,997,996</u>	<u>6,233,723</u>	<u>6,482,310</u>	<u>157,174,503</u>
Накопленный износ						
На 1 января 2005 г.	-	3,305,236	58,341,838	2,712,431	-	64,359,505
Начислено за отчетный период	-	168,865	4,608,680	292,560	-	5,070,105
Выбыло	-	(5,726)	(710,080)	(75,677)	-	(791,483)
Внутреннее перемещение между группами	-	2,770	(16,327)	13,557	-	-
Реклассификация	-	-	-	-	-	-
На 30 июня 2005 г.	<u>-</u>	<u>3,471,145</u>	<u>62,224,111</u>	<u>2,942,871</u>	<u>-</u>	<u>68,638,127</u>
Резерв по законсервированным объектам на 30 июня 2005 г.	-	-	-	-	(26,263)	(26,263)
Остаточная стоимость на 30 июня 2005 г.	<u>462,783</u>	<u>8,526,546</u>	<u>69,773,885</u>	<u>3,290,852</u>	<u>6,456,047</u>	<u>88,510,113</u>
Остаточная стоимость на 31 декабря 2004 г.	<u>460,202</u>	<u>8,280,620</u>	<u>66,203,585</u>	<u>3,246,141</u>	<u>4,189,723</u>	<u>82,380,271</u>

Основные средства на сумму 1,920,861 тысяч тенге и 1,911,165 тысяч тенге являются залогом по займам Европейского банка реконструкции и развития (далее - «ЕБРР»), Sumitomo Corporation и кредитной линии Коммерцбанка (Германия) через HSBK по состоянию на 30 июня 2005 и 31 декабря 2004 гг.. соответственно (см. Комментарий 15).

АКЦИОНЕРНОЕ ОБЩЕСТВО «КАЗАХТЕЛЕКОМ»

КОММЕНТАРИИ К КОНСОЛИДИРОВАННОЙ ФИНАНСОВОЙ ОТЧЕТНОСТИ,
ПОДГОТОВЛЕННОЙ В СООТВЕТСТВИИ С МСФО (ПРОДОЛЖЕНИЕ)
ЗА ПОЛУГОДИЕ, ЗАКОНЧИВШЕЕСЯ 30 ИЮНЯ 2005 г.
(в тысячах Казахских тенге)

11. НЕМАТЕРИАЛЬНЫЕ АКТИВЫ, НЕТТО

Первоначальная стоимость	
На 1 января 2005 г.	3,107,200
Приобретено	547,055
Реклассификация	(95,969)
Выбыло	(10,982)
На 30 июня 2005 г.	<u>3,547,304</u>
Накопленная амортизация	
На 1 января 2005 г.	1,668,781
Начислено за отчетный период	259,456
Реклассификация	-
Выбыло	(9,329)
На 30 июня 2005 г.	<u>1,918,908</u>
Остаточная стоимость на 30 июня 2005 г.	<u><u>1,628,396</u></u>
Остаточная стоимость на 31 декабря 2004 г.	<u><u>1,438,419</u></u>

12. ГУДВИЛЛ, НЕТТО

Первоначальная стоимость	
На 1 января 2005 г.	-
Приобретено	2,557
Выбыло	-
На 30 июня 2005 г.	<u>2,557</u>
Накопленный убыток от обесценения	
На 1 января 2005 г.	-
Убыток за отчетный период	-
На 30 июня 2005 г.	<u>-</u>
Остаточная стоимость на 30 июня 2005 г.	<u><u>2,557</u></u>
Остаточная стоимость на 31 декабря 2004 г.	<u><u>-</u></u>

13. КРЕДИТОРСКАЯ ЗАДОЛЖЕННОСТЬ

	30.06.2005	31.12.2004
Кредиторская задолженность поставщикам и подрядчикам	4,095,547	4,351,259
Кредиторская задолженность ассоциированным компаниям (см. Комментарий 24)	54,144	54,778
Всего	<u><u>4,149,691</u></u>	<u><u>4,406,037</u></u>

АКЦИОНЕРНОЕ ОБЩЕСТВО «КАЗАХТЕЛЕКОМ»

КОММЕНТАРИИ К КОНСОЛИДИРОВАННОЙ ФИНАНСОВОЙ ОТЧЕТНОСТИ,
ПОДГОТОВЛЕННОЙ В СООТВЕТСТВИИ С МСФО (ПРОДОЛЖЕНИЕ)
ЗА ПОЛУГОДИЕ, ЗАКОНЧИВШЕЕСЯ 30 ИЮНЯ 2005 г.
(в тысячах Казахских тенге)

14. ПРОЧАЯ КРЕДИТОРСКАЯ ЗАДОЛЖЕННОСТЬ И НАЧИСЛЕННЫЕ ОБЯЗАТЕЛЬСТВА

	30.06.2005	31.12.2004
Расчеты с персоналом по оплате труда	568,415	547,849
Доходы будущих периодов	14,634	22,918
Прочие	2,808,177	573,909
Всего	3,391,226	1,144,676

15. ЗАЙМЫ

Займы по состоянию на 30 июня 2005 г. включают:

Кредитор	Сальдо	Среднегодовая номинальная ставка вознаграждения	Обеспеченные/необеспеченные
Банковские займы:			
ЕБРР	14,878,600	6	Обеспеченный
BLG Мюнхен (ФРГ)	2,430,388	3-4	Необеспеченный
Commerzbank AG	1,531,367	3	Необеспеченный
Bank Nipolim B.M.	1,103,801	5	Необеспеченный
Credit Agricole Indosuez/Calyon (Франция)	972,960	4	Необеспеченный
Nederlandse Financierings-Maatschappij voor Ontwikkelingslanden N.V. (FMO)	787,699	6	Необеспеченный
ABN AMRO BANK DEUTSCHLAND AG	621,854	3	Необеспеченный
Nova Ljublianska Bank	542,402	6	Необеспеченный
ABN AMRO Банк Казахстан	315,057	5	Необеспеченный
Bank Leumi, Le-Israel B.M.	229,888	3	Необеспеченный
Кредитная линия Коммерцбанка (ФРГ) через HSBK	124,695	6	Обеспеченный
Nordea Bank	40,759	6	Обеспеченный
Коммерческие займы от поставщиков:			
The Eximbank of Korea через ОАО «Индустриальный парк»	2,133,722	3	Необеспеченный
Sumitomo Corporation	613,150	6	Обеспеченный
Всего займы	26,326,342		
Векселя	1,208,066		Необеспеченный
Всего	27,534,408		
За вычетом суммы, подлежащей погашению в течение 12 месяцев (показана как текущие обязательства)	(4,112,309)		
Сумма, подлежащая погашению после 12 месяцев	23,422,099		

АКЦИОНЕРНОЕ ОБЩЕСТВО «КАЗАХТЕЛЕКОМ»

КОММЕНТАРИИ К КОНСОЛИДИРОВАННОЙ ФИНАНСОВОЙ ОТЧЕТНОСТИ, ПОДГОТОВЛЕННОЙ В СООТВЕТСТВИИ С МСФО (ПРОДОЛЖЕНИЕ) ЗА ПОЛУГОДИЕ, ЗАКОНЧИВШЕЕСЯ 30 ИЮНЯ 2005 г. (в тысячах Казахских тенге)

В рамках комплекса мероприятий, имеющих своей целью перераспределение сроков погашения займов и снижение стоимости привлекаемых финансовых ресурсов, Компанией и ЕБРР 30 сентября 2003 г. было подписано соглашение по привлечению синдицированного займа (далее - «Соглашение о займе») и реструктурирования существующей задолженности Компании. Общая сумма сделки составила 110 миллионов долларов США, которая состоит из двух траншей со сроками погашения 5 и 7 лет. Установленная процентная ставка по займу равна сумме Маржи и ставке ЛИБОР за период начисления вознаграждения.

В соответствии с подписанным Соглашением о займе в декабре 2003 г. было получено денег на общую сумму 84 миллионов долларов США. В 2004 г. получено денег на сумму 11 миллионов долларов США. В первом полугодии 2005 года получена оставшаяся часть денег на сумму 15 миллионов долларов США.

В соответствии с Соглашением о займе, залогом по займу служат: Казахстанские банковские счета Компании в национальной валюте; денежные требования Компании в отношении ее нынешних и будущих Казахских клиентов и должников; права, вознаграждения и льготы Компании по всем страховым полисам, существующим в Компании в настоящее время и в будущем, за исключением полисов обязательного страхования; недвижимое имущество, представленное зданиями, в которых расположены автоматические междугородние телефонные станции; движимое имущество, представленное кроссовым оборудованием.

АКЦИОНЕРНОЕ ОБЩЕСТВО «КАЗАХТЕЛЕКОМ»

КОММЕНТАРИИ К КОНСОЛИДИРОВАННОЙ ФИНАНСОВОЙ ОТЧЕТНОСТИ,
ПОДГОТОВЛЕННОЙ В СООТВЕТСТВИИ С МСФО (ПРОДОЛЖЕНИЕ)
ЗА ПОЛУГОДИЕ, ЗАКОНЧИВШЕЕСЯ 30 ИЮНЯ 2005 г.
(в тысячах Казахстанских тенге)

Займы по состоянию на 31 декабря 2004 г. включают:

Кредитор	Сальдо	Среднегодовая номинальная ставка вознаграждения	Обеспеченные/ необеспеченные
Банковские займы:			
ЕБРР	12,350,000	5	Обеспеченный
BLG Мюнхен (ФРГ)	2,120,056	2-3	Необеспеченный
Commerzbank AG	1,941,140	3	Необеспеченный
Credit Agricole Indosuez/Calyon (Франция)	1,585,687	4	Необеспеченный
Ситибанк Казахстан	1,430,000	6	Необеспеченный
Bank Haroalim B.M.	867,717	5	Необеспеченный
ABN AMRO Банк Казахстан	837,932	5-6	Необеспеченный
Nederlandse Financierings-Maatschappij voor Ontwikkelingslanden N.V. (FMO)	794,887	6	Необеспеченный
Nova Ljublianska Bank	495,836	6	Необеспеченный
Bank Leumi, Le-Israel B.M.	294,597	2	Необеспеченный
Кредитная линия Коммерцбанка (ФРГ) через HSBK	203,222	6	Обеспеченный
Nordea Bank	39,174	6	Обеспеченный
Коммерческие займы от поставщиков:			
The Eximbank of Korea через ОАО «Индустриальный парк»	2,012,273	3	Необеспеченный
Sumitomo Corporation	785,566	6	Обеспеченный
Всего займы	25,758,087		
Векселя	1,178,174		Необеспеченный
Всего	26,936,261		
За вычетом суммы, подлежащей погашению в течение 12 месяцев (показана как текущие обязательства)	(7,148,754)		
Сумма, подлежащая погашению после 12 месяцев	19,787,507		

АКЦИОНЕРНОЕ ОБЩЕСТВО «КАЗАХТЕЛЕКОМ»

КОММЕНТАРИИ К КОНСОЛИДИРОВАННОЙ ФИНАНСОВОЙ ОТЧЕТНОСТИ, ПОДГОТОВЛЕННОЙ В СООТВЕТСТВИИ С МСФО (ПРОДОЛЖЕНИЕ) ЗА ПОЛУГОДИЕ, ЗАКОНЧИВШЕЕСЯ 30 ИЮНЯ 2005 г. (в тысячах Казахстанских тенге)

Общим собранием акционеров «Казакхтелеком» от 22 января 2001 г. принято решение о выпуске облигаций, согласно которому 6 марта 2001 г. Национальной комиссией Республики Казахстан по ценным бумагам была произведена государственная регистрация первой эмиссии облигаций Компании. Объем эмиссии облигаций номинальной стоимостью 100 долларов США составляет 25,000,000 долларов США, разделенных на 250,000 именных купонных облигаций, с датой погашения 15 марта 2004 г. В результате специализированных торгов по состоянию на 31 декабря 2001 г. было размещено 193,387 штук именных купонных облигаций (см. Комментарии 18).

В 2002 г. оставшиеся 56,613 штук купонных облигаций были полностью размещены. Данные облигации были полностью погашены в соответствии с проспектом эмиссии в марте 2004 г.

Ниже представлена таблица, отражающая сроки погашения займов:

	30.06.2005	31.12.2004
Со сроком погашения до одного года	4,112,309	7,148,754
От одного года до двух лет	7,060,168	6,290,611
От трех до пяти лет включительно	13,122,624	10,913,829
Через пять лет	3,239,307	2,583,067
Всего	27,534,408	26,936,261

Анализ займов в разрезе валют:

	30.06.2005	31.12.2004
Тенге	69,950	121,275
Доллары США	17,731,254	17,006,452
Евро	7,337,592	7,478,861
Иены	261,890	317,400
Южнокорейские вонны	2,133,722	2,012,273
Всего	27,534,408	26,936,261

Central Asian Industrial Holdings N.V. является крупным акционером Компании. АО «Казкоммерцбанк» и Central Asian Industrial Holdings N.V. имеют общих акционеров.

В первом полугодии Компания не имела займов от АО «Казкоммерцбанк».

В первом полугодии 2005 года АО «Казкоммерцбанк» предоставил гарантий в пользу АО «Казакхтелеком» на сумму 73,921 тысяч тенге (149,538 тысячи тенге за 1 полугодие 2004 г.).

АКЦИОНЕРНОЕ ОБЩЕСТВО «КАЗАХТЕЛЕКОМ»

КОММЕНТАРИИ К КОНСОЛИДИРОВАННОЙ ФИНАНСОВОЙ ОТЧЕТНОСТИ, ПОДГОТОВЛЕННОЙ В СООТВЕТСТВИИ С МСФО (ПРОДОЛЖЕНИЕ) ЗА ПОЛУГОДИЕ, ЗАКОНЧИВШЕЕСЯ 30 ИЮНЯ 2005 г. (в тысячах Казахских тенге)

Гарантом кредитной линии группы KFW (далее - «Займ») для приобретения оборудования выступило Правительство Республики Казахстан (далее - «Правительство»). В 1999 г. решением суда Республики Казахстан часть займа, относящаяся к оборудованию, изначально поставленного в АО «Мангыстаунайгаз» и АО «Каскор» (третьи стороны), не подлежит погашению со стороны АО «Казахтелеком», а должна быть погашена Правительством. По состоянию на дату составления настоящей финансовой отчетности между Правительством и АО «Казахтелеком» не было подписано официальное соглашение по погашению этой задолженности, однако Правительство не обжаловало решение суда. Руководство Компании считает, что Правительство исполнит решение суда.

В 2004 г. Компания обратилась в суд с иском о взыскании в регрессном порядке суммы вознаграждения, уплаченной Компанией по части данного займа. На дату составления финансовой отчетности по данному делу судебные решения не вынесены, соответственно, доходы и активы в настоящей финансовой отчетности не отражены.

16. ДИВИДЕНДЫ

Дивиденды в размере одной четвертой от 300 тенге на привилегированную акцию были начислены за 1 полугодие 2005 г., в соответствии с документами по эмиссии акций, в сумме 60,480 тысяч тенге.

22 апреля 2005 года состоялось Годовое Общее собрание акционеров. По решению акционеров на выплату дивидендов по простым акциям по итогам 2004 года направлено 4,413,060 тысяч тенге. А также принято решение о дополнительном доначислении по привилегированным акциям за 2004 год на сумму 41,940 тысяч тенге с целью приведения их размера к уровню не ниже дивидендов по простым акциям. В связи с временным изъятием из обращения простых акций в количестве 51,184 штук по договору РЕПО, общая сумма начисленных и причитающихся к выплате дивидендов была уменьшена на сумму 20,679 тысяч тенге (см. Комментарий 18 и 27).

В первом полугодии 2005 года произведены выплаты по простым акциям в сумме 2,050,790 тысяч тенге и по привилегированным акциям в сумме 121,203 тысяч тенге за вычетом подоходного налога у источника выплаты.

АКЦИОНЕРНОЕ ОБЩЕСТВО «КАЗАХТЕЛЕКОМ»

КОММЕНТАРИИ К КОНСОЛИДИРОВАННОЙ ФИНАНСОВОЙ ОТЧЕТНОСТИ,
ПОДГОТОВЛЕННОЙ В СООТВЕТСТВИИ С МСФО (ПРОДОЛЖЕНИЕ)
ЗА ПОЛУГОДИЕ, ЗАКОНЧИВШЕЕСЯ 30 ИЮНЯ 2005 г.
(в тысячах Казахстанских тенге)

17. КОРПОРАТИВНЫЙ ПОДОХОДНЫЙ НАЛОГ

Ниже приведены временные разницы по отсроченному налогу:

	30.06.2005	31.12.2004
Актив по отсроченному подоходному налогу		
Разница в резерве по сомнительным долгам	1,199,265	996,861
Прочие	470,675	463,571
	<u>1,669,940</u>	<u>1,460,432</u>
Государственная налоговая ставка	30%	30%
Актив по отсроченному подоходному налогу	<u>500,982</u>	<u>438,129</u>
Обязательство по отсроченному подоходному налогу		
Разница в остаточной стоимости имущества, машин и оборудования и в незавершенном строительстве	24,634,018	24,204,210
	<u>24,634,018</u>	<u>24,204,210</u>
Государственная налоговая ставка	30%	30%
Обязательство по отсроченному подоходному налогу	<u>7,390,205</u>	<u>7,261,263</u>
Чистые обязательства по отсроченному подоходному налогу	<u>6,889,224</u>	<u>6,823,134</u>

Расходы по корпоративному подоходному налогу в отчете о прибылях и убытках подразделяются на следующие категории:

	1 полугодие 2005	1 полугодие 2004
Расходы по текущему подоходному налогу	4,208,465	3,666,524
Расход по отсроченному подоходному налогу	66,090	14,381
Расходы по корпоративному подоходному налогу	<u>4,274,555</u>	<u>3,680,905</u>

АКЦИОНЕРНОЕ ОБЩЕСТВО «КАЗАХТЕЛЕКОМ»

КОММЕНТАРИИ К КОНСОЛИДИРОВАННОЙ ФИНАНСОВОЙ ОТЧЕТНОСТИ, ПОДГОТОВЛЕННОЙ В СООТВЕТСТВИИ С МСФО (ПРОДОЛЖЕНИЕ) ЗА ПОЛУГОДИЕ, ЗАКОНЧИВШЕЕСЯ 30 ИЮНЯ 2005 г. (в тысячах Казахских тенге)

Ниже приведено согласование 30% ставки подоходного налога и фактической суммы расходов по подоходному налогу по состоянию на 30 июня 2005 и 2004 гг.:

	1полугодие 2005	1полугодие 2004
Чистая прибыль до налогообложения	18,750,260	15,931,332
Налог по ставке 30%	5,625,078	4,779,340
Сумма налога с необлагаемого дохода от инвестиций по долевого участию	(1,622,058)	(1,225,894)
Сумма налога с прочих непринимаемых на вычеты расходов/(не облагаемых доходов)	271,535	127,459
Расходы по подоходному налогу	<u>4,274,555</u>	<u>3,680,905</u>

Средняя действующая ставка налога (эффективная) составляет 22,8 % и 23,1 % за 1 полугодие 2005 и 2004 гг., соответственно.

Корпоративный подоходный налог подлежит оплате в соответствии с налоговым законодательством Республики Казахстан. Часть затрат в отчете о прибылях и убытках не подлежат вычетам в соответствии с Казахстанским налоговым законодательством, в то время как другие затраты подлежат вычету только в будущие периоды. Обычно для таких затрат, подлежащих вычету в будущих периодах, начисляется актив по отсроченному налогу. В Казахстане ставка подоходного налога составляет 30%. Налог, начисленный за полугодие, закончившееся 30 июня 2005 г., непропорционален сумме дохода от обычной деятельности до налогообложения из-за расходов, отраженных в отчете о прибылях и убытках, но не подлежащих вычету согласно налогового законодательства Республики Казахстан, и не облагаемых доходов.

18. УСТАВНЫЙ КАПИТАЛ И НЕРАСПРЕДЕЛЕННАЯ ПРИБЫЛЬ

	30.06. 2005	31.12.2004
Уставный капитал:		
Привилегированные акции, не имеющие права голоса (1,213,653 акции, зарегистрированные, выпущенные и полностью оплаченные; номинальная стоимость 1,000 тенге)	1,213,653	1,213,653
Простые акции, имеющие право голоса (10,922,876 акций зарегистрированные, выпущенные и полностью оплаченные; номинальная стоимость 1,000 тенге)	10,922,876	10,922,876
Поправка на инфляцию	23,606,449	23,606,449
Изъятый капитал (810,459 привилегированных акций по цене обмена на 30 июня 2005 г. и на 31 декабря 2004 г., соответственно)	(2,652,860)	(2,652,860)
Изъятый капитал операция РЕПО, с условием возврата (51,184 простых акций)	(460,656)	-
	<u>32,629,462</u>	<u>33,090,118</u>

АКЦИОНЕРНОЕ ОБЩЕСТВО «КАЗАХТЕЛЕКОМ»

КОММЕНТАРИИ К КОНСОЛИДИРОВАННОЙ ФИНАНСОВОЙ ОТЧЕТНОСТИ, ПОДГОТОВЛЕННОЙ В СООТВЕТСТВИИ С МСФО (ПРОДОЛЖЕНИЕ) ЗА ПОЛУГОДИЕ, ЗАКОНЧИВШЕЕСЯ 30 ИЮНЯ 2005 г. (в тысячах Казахстанских тенге)

Уставный капитал Компании состоит из простых акций, имеющих право голоса и привилегированных акций, не имеющих права голоса. Номинальная стоимость простых и привилегированных акций составляет 1,000 тенге. Все простые акции имеют одинаковое право голоса. Привилегированные акции имеют преимущества при получении дивидендов и ликвидации, но обычно не имеют права голоса. По привилегированным акциям выплачиваются дивиденды в размере не менее 30% от номинальной стоимости акций.

Советом директоров Компании, в соответствии с решением Общего собрания акционеров, было принято решение от 22 октября 2001 г. об обмене привилегированных акций на облигации. Торги проводились с 26 по 30 ноября и с 3 по 5 декабря 2001 г. на Казахстанской Фондовой бирже.

В результате специализированных торгов в 2001-2002 гг. 250 тысяч штук именных купонных облигаций Компании были полностью размещены. Данные облигации были полностью погашены в соответствии с проспектом эмиссии в марте 2004 г. 28 марта 2004 г. Агентство Республики Казахстан по регулированию и надзору финансового рынка и финансовых организаций утвердило отчет об итогах погашения облигаций Компании первого выпуска.

По состоянию на 30 июня 2005 г. изъятые из обращения привилегированные акции на фондовом рынке размещены не были.

В первом полугодии 2005 года Компания заключила сделку по РЕПО собственных простых акций в количестве 51 184 штук. Данная сделка была произведена в целях снижения дивидендных выплат на временно изъятые акции (см. также Комментарии 16 и 27).

Нераспределенная прибыль на 30 июня 2005 и на 31 декабря 2004 гг. не включает сумму нераспределяемых резервов на сумму 1,842,404 тенге, которая представляет разницу между номинальной стоимостью изъятых из обращения привилегированных акций и стоимостью их обмена на именные облигации.

Нераспределенная прибыль на 30 июня 2005 и на 31 декабря 2004 гг. включает обязательный резервный капитал в сумме 1,820,479 тысяч тенге, который был сформирован в соответствии с законодательством Республики Казахстан.

АКЦИОНЕРНОЕ ОБЩЕСТВО «КАЗАХТЕЛЕКОМ»

КОММЕНТАРИИ К КОНСОЛИДИРОВАННОЙ ФИНАНСОВОЙ ОТЧЕТНОСТИ,
ПОДГОТОВЛЕННОЙ В СООТВЕТСТВИИ С МСФО (ПРОДОЛЖЕНИЕ)
ЗА ПОЛУГОДИЕ, ЗАКОНЧИВШЕЕСЯ 30 ИЮНЯ 2005 г.
(в тысячах Казахских тенге)

Долей, превышающей 5% Уставного капитала, владеют:

Акционер или номинальный держатель	Количество акций, шт.		Доля от уставного капитала, %	
	30.06. 2005	31.12.2004	30.06.2005	31.12.2004
Простые акции				
Комитет государственного имущества и приватизации Министерства финансов	6,068,265	6,068,265	50.0	50.0
Central Asian Industrial Holdings N.V.	3,685,450	3,685,450	30.4	30.4
The Bank of New York	816,664	816,664	6.7	6.7
Прочие	352,497	352,497	2.9	2.9
	<u>10,922,876</u>	<u>10,922,876</u>		
Привилегированные акции	<u>1,213,653</u>	<u>1,213,653</u>	10.0	10.0
Всего	<u>12,136,529</u>	<u>12,136,529</u>	100.0	100.0
Привилегированные акции – изъято	(810,459)	(810,459)		
Простые акции – изъято операция РЕПО, с условием возврата (51,184 простых акций)	(51,184)	-		

19. ОПЕРАЦИОННЫЕ РАСХОДЫ

	1 полугодие 2005	1 полугодие 2004
Расходы на персонал	11,334,443	9,824,755
Коммуникационные расходы (см. Комментарий 24)	8,021,119	6,554,620
Износ основных средств и амортизация нематериальных активов (см. Комментарий 10 и 11)	5,329,561	4,688,317
Расходы по налогам	2,581,099	605,192
Сырье и материалы	1,363,749	1,203,610
Ремонт и содержание основных средств	662,352	790,895
Электроэнергия и коммунальные услуги	428,821	402,072
Расходы по реализации	383,358	357,516
Командировочные расходы	224,142	240,192
Расходы по банковским услугам	165,370	146,110
Прочие	1,992,869	1,707,575
Всего	<u><u>32,486,883</u></u>	<u><u>26,520,854</u></u>

АКЦИОНЕРНОЕ ОБЩЕСТВО «КАЗАХТЕЛЕКОМ»

КОММЕНТАРИИ К КОНСОЛИДИРОВАННОЙ ФИНАНСОВОЙ ОТЧЕТНОСТИ,
ПОДГОТОВЛЕННОЙ В СООТВЕТСТВИИ С МСФО (ПРОДОЛЖЕНИЕ)
ЗА ПОЛУГОДИЕ, ЗАКОНЧИВШЕЕСЯ 30 ИЮНЯ 2005 г.
(в тысячах Казахстанских тенге)

Ниже приводится сверка с суммами, представленными в отчете о прибылях и убытках:

	1 полугодие 2005	1 полугодие 2004
Себестоимость предоставленных услуг	25,604,336	20,592,407
Расходы по реализации, общие и административные расходы	6,882,547	5,928,447
Всего	32,486,883	26,520,854

20. ПРИБЫЛЬ НА АКЦИЮ

Прибыль на акцию в расчете базовой и производной прибыли на акцию составила 1,322 тенге и 1,115 тенге за 1 полугодие 2005 и 2004 гг., соответственно.

Расчет базовой и производной прибыли на простую акцию основывается на следующих данных:

	1 полугодие 2005	1 полугодие 2004
Чистая прибыль за период	14,475,705	12,249,930
Дивиденды по привилегированным акциям	(102,420)	(66,447)
Прибыль для расчета базовой и производной прибыли на простую акцию	14,373,285	12,183,483

Количество простых акций за 1 полугодие 2005 и 2004 гг. составило 10,871,692 и 10,922,876 штук. При этом не было возможных простых акций с производным эффектом.

21. ДОПОЛНИТЕЛЬНАЯ ИНФОРМАЦИЯ ДЛЯ ОТЧЕТА О ДВИЖЕНИИ ДЕНЕЖНЫХ СРЕДСТВ

В первом полугодии 2005 и 2004 гг. значительная часть поступлений основных средств финансировалась за счет банковских займов и коммерческих займов поставщиков.

Прочие зачеты дебиторской задолженности в счет погашения обязательств по займам раскрыты в Комментариях 3.

22. КОНЦЕНТРАЦИЯ РИСКА И УСЛОВНЫЕ ОБЯЗАТЕЛЬСТВА

Операционная среда – Основные операции Компании ведутся на территории Республики Казахстан. Законы и нормативные акты, регулирующие предпринимательскую деятельность в Республике Казахстан, часто меняются, в связи с этим активы и операции Компании могут быть подвержены риску из-за негативных изменений в политической и деловой среде.

АКЦИОНЕРНОЕ ОБЩЕСТВО «КАЗАХТЕЛЕКОМ»

КОММЕНТАРИИ К КОНСОЛИДИРОВАННОЙ ФИНАНСОВОЙ ОТЧЕТНОСТИ, ПОДГОТОВЛЕННОЙ В СООТВЕТСТВИИ С МСФО (ПРОДОЛЖЕНИЕ) ЗА ПОЛУГОДИЕ, ЗАКОНЧИВШЕЕСЯ 30 ИЮНЯ 2005 г. (в тысячах Казахских тенге)

Налоги – В 2004 г. налоговыми органами Республики Казахстан была проведена комплексная налоговая проверка Компании за период 2000-2003 гг. По результатам этой проверки налоговые органы произвели доначисление налогов и штрафов в общей сумме 768,112 тысяч тенге. Компания считает, что она соблюдает налоговое законодательство и обжаловала в установленном законодательством порядке доначисления, соответственно, резервы по данным доначислениям не были созданы.

Компания обжаловала начисления по проверке, в результате чего Налоговым комитетом Министерства Финансов Республики Казахстан вынесено решение от 15.04.2005 г. согласно которому сняты претензий к Компании на общую сумму 679,487 тысяч тенге. Оставшаяся часть претензий налоговых органов в сумме 87,172 тысячи тенге обжалуется в судебном порядке. Результаты этих событий будут отражены в финансовой отчетности в том периоде, когда будет вынесено судебное решение.

В результате налоговых проверок в будущем могут возникнуть вопросы или оценки, отличающиеся от налоговых деклараций Компании. Такие оценки могут касаться налогов, штрафов и процентов, и могут повлечь за собой существенные начисления. Компания считает, что она соблюдает Казахское налоговое законодательство.

23. ПЕНСИОННОЕ ОБЕСПЕЧЕНИЕ И ЛЬГОТЫ ПРИ УХОДЕ НА ПЕНСИЮ

Пенсионное обеспечение – В соответствии с законодательством Республики Казахстан все работники Компании получают государственное пенсионное обеспечение. Расходы на пенсионное обеспечение за периоды, закончившиеся 30 июня 2005 и 2004 гг., составили 842,250 тысяч тенге и 762,123 тысяч тенге, соответственно. По состоянию на 30 июня 2005 г. Компания не имела обязательств перед своими существующими или бывшими работниками по дополнительным пенсионным выплатам, затратам на медицинское обслуживание после выхода на пенсию, страховым выплатам или иным льготам при выходе на пенсию.

Обязательства социального характера – 17 декабря 1998 г. Компания заключила коллективный договор со своими работниками. По условиям этого договора у Компании есть обязательство производить работникам определенные социальные выплаты при выходе сотрудников на пенсию, сумма которых может варьироваться из года в год. В связи с тем, что Компания не обладает достаточной статистической информацией, чтобы оценить предполагаемый период выхода сотрудников на пенсию, в данной финансовой отчетности не отражается резерв по таким обязательствам. Руководство Компании считает, что сумма возможного резерва не является значительной для финансовой отчетности.

24. СВЯЗАННЫЕ СТОРОНЫ

В 1996 г. Компания заключила договор о предоставлении и получении телекоммуникационных услуг с АО «Алтел». В 1999 г. Компания заключила договор о предоставлении и получении телекоммуникационных услуг с ТОО «GSM Казахстан ОАО «Казакхтелеком». В августе 2002 г. Компания приобрела долю участия в АО «Нурсат».

АКЦИОНЕРНОЕ ОБЩЕСТВО «КАЗАХТЕЛЕКОМ»

КОММЕНТАРИИ К КОНСОЛИДИРОВАННОЙ ФИНАНСОВОЙ ОТЧЕТНОСТИ,
ПОДГОТОВЛЕННОЙ В СООТВЕТСТВИИ С МСФО (ПРОДОЛЖЕНИЕ)
ЗА ПОЛУГОДИЕ, ЗАКОНЧИВШЕЕСЯ 30 ИЮНЯ 2005 г.
(в тысячах Казахстанских тенге)

Ниже приведены данные по значительным операциям со связанными сторонами:

Оказано телекоммуникационных услуг связанным сторонам

	1 полугодие 2005	1 полугодие 2004
ТОО «GSM Казахстан ОАО «Казахтелеком»	5,086,714	3,162,391
АО «Алтел»	452,728	177,770
АО «Нурсат»	69,412	52,183

Получено телекоммуникационных услуг от связанных сторон

	1 полугодие 2005	1 полугодие 2004
ТОО «GSM Казахстан ОАО «Казахтелеком»	3,621,969	2,655,731
АО «Алтел»	268,357	-
АО «Нурсат»	16,101	32,748

Торговая дебиторская задолженность связанных сторон

	30.06.2005	31.12. 2004
ТОО «GSM Казахстан ОАО «Казахтелеком», нетто	2,348,395	1,181,923
АО «Алтел», нетто	470,128	409,100
АО «Нурсат», нетто	34,757	12,356
Всего	2,853,280	1,603,379

Кредиторская задолженность связанным сторонам

	30.06.2005	31.12. 2004
АО «Алтел»	35,282	47,941
ТОО «GSM Казахстан ОАО «Казахтелеком»	18,854	6,837
АО «Нурсат»	8	-
Всего	54,144	54,778

В 2004 г. Компания заключила договор аренды телекоммуникационного оборудования с АО «Алтел» на общую сумму 652,800 тысяч тенге. Балансовая стоимость данного оборудования по состоянию на 30 июня 2005 г. составляет 508,914 тысячи тенге отражена в составе основных средств и 567,652 тысяч тенге на 31 декабря 2004 г.г., отражена в незавершенного капитального строительства, соответственно. В соответствии с договором аренды срок аренды истекает 1 января 2010 г. и Компания имеет право дальнейшей пролонгации срока аренды. Компания не имеет значительных условных обязательств по данному договору аренды.

АКЦИОНЕРНОЕ ОБЩЕСТВО «КАЗАХТЕЛЕКОМ»

КОММЕНТАРИИ К КОНСОЛИДИРОВАННОЙ ФИНАНСОВОЙ ОТЧЕТНОСТИ, ПОДГОТОВЛЕННОЙ В СООТВЕТСТВИИ С МСФО (ПРОДОЛЖЕНИЕ) ЗА ПОЛУГОДИЕ, ЗАКОНЧИВШЕЕСЯ 30 ИЮНЯ 2005 г. (в тысячах Казахских тенге)

С целью увеличения оборотных ресурсов и для реализации проекта поставки и развертывания сети стандарта CDMA, Компания в 2003 г. оказала финансовую помощь АО «Алтел» в размере 884,525 тысяч тенге на условиях возвратности в срок до февраля 2007 г. (см. Комментарий 9).

В 2004 г. Компания оказала финансовую помощь АО «Алтел» в размере 140,000 тысяч тенге на условиях возвратности в срок до мая 2005 г. см. Комментарий 6.

Условные обязательства и гарантии по связанным сторонам

В декабре 2003 года Компания предоставила в пользу АО «Алтел» гарантию ABN AMRO Банк, Стокгольм, на сумму 15.2 миллионов долларов США в рамках финансирования приобретения оборудования мобильной связи. Данная операция была одобрена решением Общего собрания акционеров Компании в установленном законодательством порядке. Компания также в июле 2004 года выступила гарантом по Договору долгосрочного займа между АО «Алтел» и Промышленно-коммерческим банком Китая, где сумма гарантии не превышает 4.2 миллионов долларов США.

Дивиденды

29 апреля 2005 г. в соответствии с решением годового общего собрания участников ТОО «GSM Казахстан ОАО «Казахтелеком» по результатам 2004 г. было распределено 5 млрд. тенге чистого дохода в качестве дивидендов своим участникам, пропорционально их долям.

Цены

Цены во взаимных операциях со связанными сторонами устанавливаются методом сопоставимой неконтролируемой цены.

25. ИНВЕСТИЦИОННЫЕ ОБЯЗАТЕЛЬСТВА

Обязательства инвестиционного характера:

- на 2005 г.	30,712,123
- на 2006 г.	26,661,000
- на 2007 г.	23,763,000
	<hr/>
	81,136,123

26. ПОЛИТИКА ПО УПРАВЛЕНИЮ РИСКАМИ

Управление рисками является существенным элементом финансово-хозяйственной деятельности Компании. Основные риски, присущие Компании, связаны с платежеспособностью клиентов; рыночными изменениями ставок вознаграждения и обменных курсов иностранных валют. Ниже представлено описание политики Компании в отношении этих рисков.

АКЦИОНЕРНОЕ ОБЩЕСТВО «КАЗАХТЕЛЕКОМ»

КОММЕНТАРИИ К КОНСОЛИДИРОВАННОЙ ФИНАНСОВОЙ ОТЧЕТНОСТИ,
ПОДГОТОВЛЕННОЙ В СООТВЕТСТВИИ С МСФО (ПРОДОЛЖЕНИЕ)
ЗА ПОЛУГОДИЕ, ЗАКОНЧИВШЕЕСЯ 30 ИЮНЯ 2005 г.
(в тысячах Казахстанских тенге)

Управление кредитными рисками – Финансовые инструменты, которые потенциально могут привести к концентрации кредитного риска, представлены, в основном, дебиторской задолженностью по основной деятельности и прочими дебиторами. Кредитный риск, связанный с этими активами, носит ограниченный характер из-за значительной клиентской базы Компании и осуществления постоянных процедур контроля за кредитоспособностью абонентов и прочих дебиторов.

Управление валютными рисками – Финансовые инструменты, которые потенциально могут привести к концентрации валютного риска, представлены, в основном, дебиторской и кредиторской задолженностью по основной деятельности и займами. Валюты, в которых Компания получила займы, раскрыты в Комментарий 15.

Управление процентными рисками – Дебиторская задолженность Компании включает беспроцентные финансовые активы (см. Комментарий 24). Процентные ставки, уплачиваемые по займам Компании, раскрыты в Комментарий 15. С целью управления процентными рисками Компания комбинирует переменные и фиксированные процентные ставки по заемным средствам.

27. ПОСЛЕДУЮЩИЕ СОБЫТИЯ

По состоянию на дату данной финансовой отчетности изъятые из обращения привилегированные акции не были размещены на фондовом рынке (см. Комментарий 18).

15 июля 2005 года была завершена операция по сделке РЕПО собственных простых акций в количестве 51 184 штук. В результате операции РЕПО Компанией был получен доход в размере 6,449 тысяч тенге (см. Комментарий 16 и 18).