

Объемы реализованной продукции АО "KazTransCom" за период с 01.10.08г. по 31.12.08г.		
Объем реализованной продукции (оказанных услуг)	За 4 кв. отчетного периода 2008г.	С начала года, всего 2008г.
Реализовано всего		
в том числе по основной деятельности:	2 582 557	8 580 043
Услуги телекоммуникаций	986 037	3 551 425
Аренда оборудования	11 967	46 963
Техническое обслуживание	1 155 914	3 450 647
Реализация оборудования	28 238	934 981
Проектирование	397 761	589 241
Технический надзор	271	271
Предоставление элементов инфраструктуры в аренду	2 369	6 515
Финансовые доходы	25 863	63 378
Доход от реализации ценных бумаг	0	0
Доход от курсовой и суммовой разницы	13 471	48 444
Доход в виде процента	12 392	14 934
Прочие доходы	14 984	36 775
Доход от реализации нематериальных активов	0	0
Доход от реализации основных средств	310	2 510
Доход от аренды	1 904	5 713
Прочие доходы	12 770	28 553
ИТОГО ДОХОДОВ	2 623 405	8 680 196

Инвестиции АО "KazTransCom" за период с 01.10.08г. по 31.12.08г.

тыс.тенге

№	Вид инвестиций	Начальное сальдо	Дебет	Кредит	Конечное сальдо
1	Долгосрочные инвестиции в капитал других юридических лиц	24 000			24 000
2	Портфель ценных бумаг, всего				
	в том числе:				
	государственные ценные бумаги				
	негосударственные ценные бумаги				
3	Прочие инвестиции				
	Всего инвестиций	24 000	0	0	24 000


Главный бухгалтер



Колупаева Е.В.

Дебиторская задолженность АО "KazTransCom" за период с 01.10.08г. по 31.12.08г.

Вид дебиторской задолженности	тыс.тенге			
	Начальное сальдо	Дебет	Кредит	Конечное сальдо
Долг от дочерних предприятий, в т.ч. в том числе: указать наиболее крупных должников	17 199,00	21 925,00	19 420,00	19 704,00
Долг от партнеров (субарендаторов) в т.ч. в том числе: указать наиболее крупных должников (сч.303.351.352)	1 609 000,00	4 616 310,00	4 312 757,00	1 912 565,00
ТОО GSM Казахстан АО "Казактелеком"	50 369,00	54 658,00	88 588,00	16 439,00
Sky Silk	2 470,00	7 731,00	6 604,00	3 597,00
Аджип Казахстан Норт Каспиан	125 716,00	465 614,00	92 637,00	498 693,00
АО Интергаз Центральная Азия	295 343,00	510 819,00	489 104,00	317 058,00
АО Казактелеком	8 282,00	4 533,00	27,00	12 788,00
АО НК КазМунайГаз	76 201,00	115 207,00	115 989,00	75 419,00
АО Каз ТрансОйл	450 580,00	499 305,00	793 029,00	156 856,00
АО Каз ТрансГаз	17 083,00	41 408,00	15 694,00	42 797,00
ТОО КАР ТЕЛ	108 368,00	97 713,00	170 863,00	35 218,00
АО Разведка Добыча КазМунайГаз	240 975,00	209 398,00	368 616,00	81 757,00
АО Торговый дом "КазМунайГаз"	44 144,00	227 752,00	91 334,00	180 562,00
Халилбургон Интернешнл филиал	9 396,00	9 418,00	12 876,00	5 938,00
Прочие	180 074,00	2 372 745,00	2 067 376,00	485 443,00
Резерв по сомнительным требованиям	33 824,00	35 750,00	16 159,00	19 300,00
ИТОГО дебиторской задолженности	1 587 376,00	4 673 982,00	4 348 290,00	1 913 068,00




Главный бухгалтер

Колупаева Е.В.

Кредиторская задолженность АО "KazGammaCom" за период с 01.10.08г. по 31.12.08г.

Вид кредиторской задолженности	тыс.тенге			
	Начальное сальдо	Дебет	Кредит	Конечное сальдо
Долгосрочная кредиторская задолженность	0,00	0,00	0,00	0,00
прочая кредиторская задолженность				
Кредиторская задолженность всего	283 046,00	1 318 977,00	1 539 011,00	502 080,00
в том числе: наиболее крупных кредиторов				
ТОО ALATAU INNOVATIONS	31 214,00	10 060,00	8 671,00	29 825,00
ТОО NEWTECH Distribution	47 395,00	23 838,00	41 919,00	65 476,00
ТОО Атаком	38 245,00	0,00	0,00	38 245,00
ТОО Ақтау-Лада ТВ	1 447,00	93 288,00	107 485,00	15 644,00
ТОО Алманат	0,00	0,00	15 143,00	15 143,00
ТОО Центр технической компетенции	27 714,00	20 209,00	20 209,00	27 714,00
ТОО BI-CONSULTING	24 610,00	36 597,00	77 456,00	65 469,00
ТОО Туран-Нуржан	0,00	0,00	30 146,00	30 146,00
Gilat Satellite networks LTD	13 683,00	529,00	56,00	13 210,00
ЗАО "Компания Транстелеком"	12 375,00	42 826,00	41 078,00	10 627,00
Прочие	86 363,00	1 086 630,00	1 190 848,00	190 581,00
Итого кредиторская задолженность	576 114,00	990 637,00	936 924,00	170 827,00
Итого кредиторская задолженность	606 700,00	837 100,00	20 221,00	349 415,00
Всего кредиторская задолженность	465 294,00	2 383 495,00	2 723 774,00	805 573,00



[Handwritten Signature]
 Кошупаева Е.В.

Расшифровка доходов/расходов АО "KazTransCom" за период с 01.10.08г. по 31.12.08г.

Статьи доходов/ расходов	4 кв. 2007 г.	4 кв. 2008 г.	Увелич./ уменьш., %
Доходы	3 110 059	2 623 405	-16%
в том числе по основной деятельности:	3 097 466	2 582 557	-17%
Услуги телекоммуникаций	775 349	986 037	27%
Аренда оборудования	19 364	11 967	-38%
Техническое обслуживание	1 184 445	1 155 914	-2%
Реализация оборудования	1 114 234	28 238	-97%
Проектирование	-	397 761	0%
Технический надзор	2 916	271	-91%
Прочие доходы от основной деятельности	1 159	2 369	104%
Финансовые доходы	6 788	25 863	281%
Доход от реализации ценных бумаг	-	-	0%
Доход от курсовой и суммовой разницы	5 352	13 471	152%
Доход в виде процента	1 436	12 392	763%
Прочие доходы	5 805	14 984	158%
Доход от реализации нематериальных активов	993	-	-100%
Доход от реализации основных средств	-	310	0%
Доход от аренды	1 474	1 904	29%
Прочие доходы	3 338	12 770	283%
Расходы	2 638 532	2 371 646	-10%
Технические расходы	2 015 897	1 692 139	-16%
Заработная плата	566 745	746 046	32%
Отчисления от оплаты труда	65 004	60 107	-8%
Сырье и материалы	32 294	44 200	37%
Топливо	19 820	24 124	22%
Электроэнергия	6 529	8 094	24%
Расходы по командировкам	29 585	37 633	27%
Аренда антенно-мачтовых сооружений	3 984	5 476	37%
Аренда технических помещений	32 331	34 998	8%
Аренда средств связи	40 208	62 752	56%
Аренда спутникового сегмента	68 824	56 871	-17%
Обучение персонала	14 769	13 367	-9%
Регистрационные и эксплуатационные выплаты	5 784	6 547	13%
Услуги связи	97 856	98 381	1%
Коммунальные услуги	6 462	6 967	8%
Услуги сторонних организаций	466 178	176 819	-62%
Транспортные расходы	8 253	30 761	273%
Консалтинговые	113	13 401	11759%
ПИР и ПСД	12 671	402	-97%
Расходы по ОТ и ТБ	4 317	7 277	69%
Прочие	655	475	-27%
Себестоимость реализованных товаров	417 664	83 530	-80%
Износ и амортизация	115 850	173 910	50%
Коммерческие расходы	60 576	93 812	55%
Заработная плата	36 126	67 328	86%
Отчисления от оплаты труда	4 399	5 270	20%
Реклама	10 606	15 465	46%
Маркетинг	465	672	45%
Расходы по командировкам	1 652	978	-41%
Обучение персонала	3 058	592	-81%
Прочие	3 982	3 061	-23%
Износ и амортизация	288	446	55%
Общие и административные расходы	259 405	384 208	48%
Заработная плата	129 261	194 277	50%
Отчисления от оплаты труда	12 435	15 016	21%
Сырье и материалы	1 477	1 055	-29%


Статьи доходов/расходов	4 кв. 2007 г.	4 кв. 2008 г.	Увелич./ уменьш., %
Топливо	1 466	1 663	13%
Электроэнергия	2 498	786	-69%
Расходы по командировкам	5 927	5 356	-10%
Представительские расходы	2 402	3 301	37%
Обязательные страховые платежи	1 680	515	-69%
Налоговые платежи	19 715	17 408	-12%
Коммунальные услуги	706	1 025	45%
Обучение персонала	2 059	3 230	57%
Услуги банка и финансовые услуги	11 651	21 932	88%
Аудиторские и юридические услуги	1 352	2 247	66%
Услуги связи	2 895	2 943	2%
Услуги сторонних организаций	21 812	12 806	-41%
Аренда помещения	5 068	1 208	-76%
Услуги по управлению ЗАО "НК "КМГ"	19 319	9 046	-53%
Выплата штрафов и пени	5 187	2 771	-47%
Резерв по сомнительным долгам		16 160	0%
Прочие	3 844	61 041	1488%
Износ и амортизация	8 652	10 420	20%
Расходы на социальную сферу	20 689	27 249	32%
Зарботная плата	-	-	0%
Отчисления от оплаты труда	-	-	0%
Доплата пенсионерам	1 010	841	-17%
Лечебно-оздоровительные мероприятия	986	1 506	53%
Социально-культурные мероприятия	15 278	19 056	25%
Социальные льготы	176	195	11%
Материальная помощь	1 373	2 869	109%
Спонсорская помощь	50	125	150%
Доплата столовой	1 805	2 656	47%
Плата за обучение	-	-	0%
Прочие	11	-	-100%
Износ и амортизация	-	-	0%
Расходы по основной деятельности	132 639	45 988	-75%
Зарботная плата	292	1 027	252%
Отчисления от оплаты труда	52	119	129%
Себестоимость реализованных ОС и НМА	655	-	-100%
Резерв по сомнительным долгам	14 220	-	-100%
Списание инвестиции	-	15 654	0%
Сырье и материалы	394	2 361	499%
Электроэнергия	20	7	-65%
Расход от курсовой разницы	5 820	26 459	355%
Прочие	4 256	211	-95%
Износ и амортизация	156 930	150	-100%
Проценты по кредитам	99 326	128 250	29%

Займы АО "KazTransCom" за период с 01.10.08 г. по 31.12.08г.

Наименование кредитора по займу	Валюта займа	Сред. ставка % в год	Начальное сальдо	Дебет	Кредит	Конечное сальдо	Дата погашения	тыс. тенге	
								Факт. дата погашен.	
ЗАО Фондовый центр	тенге	8%	2 916 968	0	27 274	2 944 242	25.07.10		
АО Казкоммерцбанк	тенге	16%	264 223	88 546	309 970	485 647	17.01.12		
АО Альянсбанк	тенге	16%	46 985	46 986	35 239	35 238	22.09.09		
АО Ситибанк	доллар США	9,93%	77 302	74 864	47 883	50 321	30.06.09		
АО Казинвестбанк	тенге	18%	535 925	0	0	535 925	20.03.09		
АО HSBC Банк Казахстан	тенге	11,76%	520 779	173 565	0	347 214	30.04.09		
ТОО Astana Motors Leasing	тенге	17%	47 627	38 195	36 838	46 270	20.02.11		
АО Лизинг Групп	тенге	16,70%	6 508	6 483	2 736	2 761	20.04.09		
Привилегированные акции	тенге		2 268	0	0	2 268			
АО Казинвестбанк	тенге		134 570	134 570	0	0	31.12.08		
АО Казкоммерцбанк	тенге		0	0	0	0	03.03.08		
Итого			4 553 155	563 209	459 940	4 449 886			

Главный бухгалтер

Колупаева Е.В.



Итоговая информация о событиях, имевших место за период с 01.10.08г. по 31.12.08г.

- 1. Сведения о принятии участия за отчетный период в ассоциациях, промышленных, финансовых группах, холдингах, концернах, консорциумах. Место и функции листинговой компании в этих организациях.**

За отчетный период изменений, связанных с участием Общества в ассоциациях, промышленных, финансовых группах, холдингах, концернах, консорциумах не было.

- 2. Открытие филиалов и/или представительств эмитента с указанием их общей численности и местонахождения:**

За отчетный период открытия филиалов и/или представительств не было.

- 3. Ввод в эксплуатацию новых производственных мощностей за период с 01.10.08г. по 31.12.08г.**

Земля	2 596
Здания и сооружения	194 813
Машины и оборудование	648 455
Транспортные средства	19 050
Незавершенное строительство	0
Нематериальные активы	58 743
Другие виды основных средств	45 918
Итого производственных мощностей	969 575

- 4. Изменения в ассортименте выпускаемой продукции, расширение или сокращение рынков сбыта продукции эмитента:**

№	Наименование клиента	Оказываемые услуги
1	ГУ УА СЭЗ «Астана-новый город»	Интернет, телефония
2	ДБ АО «HSBC» Банк Казахстана»	Телефония
3	АО НИХ «Арна Медиа»	Телефония
4	ТОО «АксаЙСпецМонтаж»	Интернет, телефония
5	Филиал «Мэритайм Индастриал Сервисиз Ко. Лтд. Инк.»	Интернет
6	ТОО «КАРАТ»	Интернет, Телефония
7	ТОО «Жана Алем»	Интернет
8	ТОО «Риг Марайн»	Интернет
9	ТОО «Тюменьпромгеофизика»	Интернет, Телефония

- 5. Крупные поставщики в 4 квартале 2008 г.**

1. «Newtech Distribution»
2. «ABS»
3. «Kaissar Project»
4. «Soft Line systems»
5. «Технотекс»
6. «Alatau Innovations»

7. «Транстелеком»
8. «BNK Logistic System»
9. «Казахтелеком»

6. Внедрение новых технологий.

В 4-м квартале 2008 г. начата промышленная эксплуатация системы управления обращениями HP OpenView ServiceDesk.

Ведётся подготовка к запуску в эксплуатацию системы хранения и резервного копирования данных на платформе IBM Tivoli Storage Management.

7. Информация о других нефинансовых событиях, которые имели место за отчетный период и могут оказать существенное влияние на деятельность эмитента в будущем и курс его ценных бумаг:

10 декабря 2008 г. АО «KazTransCom» (далее – Общество) успешно прошло внешний аудит ISO 4001:2004 и OHSAS 18001:2007 в Moody International. Сертификационный орган признал, что ИСМ компании полностью соответствует требованиям ISO 9001:2000, ISO 14001:2004 и OHSAS 18001:2007.

Кроме того были выданы новые сертификаты соответствия сроком действия до 07 ноября 2011г. Срок действия сертификата соответствия ISO 9001:2000 до 25 августа 2009г.

В 4 квартале 2008 г. разработаны и утверждены новые бизнес-процессы структурных подразделений Общества: процесс технического обслуживания клиентов, система оценки уровня качества работы, бизнес-процесс проведения сверки телефонного трафика по клиентам, выполнение запроса и расчет тарифа на техническое обслуживание средств связи для клиентов, процесс подключения клиентов в филиалах.

В Головном офисе и филиалах проведён ряд организационных, технических и профилактических мероприятий, согласно Программе управления профессиональной безопасностью, здоровьем и окружающей средой на 2008 г.:

- Составом постоянно действующих комиссий проведены экзамены по ОТ и ТБ;
- Проведены занятия ознакомительного обучения персонала Общества по Системе управления окружающей средой (ISO 14001:2000) и Системе управления профессиональной безопасностью и здоровьем (OHSAS 18001:2007).
- Проведены внутренние аудиты в Головном офисе и филиалах. Персонал Общества в процессе аудита показал свою компетентность в области знаний своих рисков на рабочих местах, согласно Реестра, а также знаний положительных и отрицательных экологических аспектов.
- Проведены обязательные периодические медицинские осмотры работников Общества, подвергающиеся воздействию вредных, опасных и неблагоприятных производственных факторов. Проводятся предрейсовые осмотры водителей.
- Филиалами проведены целевые проверки безопасности, ремонта и эксплуатации транспорта и спецтехники, соблюдения трудовой и технологической дисциплины, организации производства работ.
- В компании выпускаются ежемесячные бюллетени по технике безопасности и охране окружающей среды.