

Объемы реализованной продукции АО "KazTransCom" за период с 01.10.07 г. по 31.12.07 г.


Объем реализованной продукции (оказанных услуг)	За 4 кв. отчетного периода 2007г.	С начала года, всего 2007г.
Реализовано всего		
в том числе по основной деятельности:	3,097,466	7,190,719
Услуги телекоммуникаций	775,349	2,749,395
Аренда оборудования	19,364	75,560
Техническое обслуживание	1,184,445	3,076,051
Реализация оборудования	1,114,234	1,283,027
Проектирование	0	0
Технический надзор	2,916	2,916
Предоставление элементов инфраструктуры в аренду	1,159	3,771
Финансовые доходы	6,788	45,434
Доход от реализации ценных бумаг	0	0
Доход от курсовой и суммовой разницы	5,352	43,065
Доход в виде процента	1,436	2,369
Прочие доходы	5,805	255,332
Доход от реализации нематериальных активов	993	3,714
Доход от реализации основных средств		226,835
Доход от аренды	1,474	5,371
Прочие доходы	3,338	19,413
ИТОГО ДОХОДОВ	3,110,059	7,491,485

Инвестиции АО "KazTransCom" за период с 01.10.07г. по 31.12.07г.

тыс.тенге

№	Вид инвестиций	Начальное сальдо	Дебет	Кредит	Конечное сальдо
1	Долгосрочные инвестиции в капитал других юридических лиц	24,000			24,000
2	Портфель ценных бумаг, всего				
	в том числе:				
	государственные ценные бумаги				
	негосударственные ценные бумаги				
3	Прочие инвестиции				
	Всего инвестиций	24,000	0	0	24,000

Главный бухгалтер




Колупаева Е.В.

Дебиторская задолженность АО "KazTransCom" за период с 01.10.07г. по 31.12.07г.

Вид дебиторской задолженности	Начальное сальдо	Дебет	Кредит	Конечное сальдо
Долгосрочная дебиторская, всего	6,626.00	86.00	3,395.00	3,317.00
в том числе: указать наиболее крупных должников				
Краткосрочная (торговая) дебиторская, всего	1,530,075.00	4,146,910.00	3,847,299.00	1,829,686.00
в том числе: указать наиболее крупных должников (сч.303,351,352)				
ТОО GSM Казахстан АО "Казахтелеком"	20,947.00	48,090.00	53,564.00	15,473.00
Sky Silk	28,672.00	3,019.00	31,457.00	234.00
Аджип Казахстан Норт Каспиан	241,769.00	165,804.00	170,132.00	237,441.00
АО Интергаз Центральная Азия	456,993.00	752,457.00	761,155.00	448,295.00
АО Казахтелеком	23,805.00	11,745.00	5,977.00	29,573.00
АО НК КазМунайГаз	28,936.00	235,897.00	71,405.00	193,428.00
АО КазТрансОйл	263,229.00	388,603.00	461,979.00	189,853.00
АО КазТрансГаз	19,057.00	92,544.00	94,798.00	16,803.00
ТОО КАР ТЕЛ	56,821.00	79,323.00	112,457.00	23,687.00
АО Разведка Добыча КазМунайГаз	100,767.00	197,314.00	145,271.00	152,810.00
АО Торговый дом "КазМунайГаз"	31,224.00	567,161.00	314,467.00	283,918.00
Прочие	257,855.00	1,604,953.00	1,624,637.00	238,171.00
Прочая краткосрочная дебиторская задолженность	17,667.00	51,519.00	59,969.00	9,217.00
Резерв по сомнительным требованиям	29,961.00	1,486.00	14,444.00	42,919.00
ИТОГО дебиторской задолженности	1,524,407.00	4,200,001.00	3,925,107.00	1,799,301.00

Главный бухгалтер _____



Колупаева Е.В.

Кредиторская задолженность АО "KazTransCom" за период с 01.10.07г. по 31.12.07г.

тыс.тенге				
Вид кредиторской задолженности	Начальное сальдо	Дебет	Кредит	Конечное сальдо
Долгосрочная кредиторская, всего	38,227.00	52,517.00	45,947.00	31,657.00
прочая кредиторская задолженность	38,227.00	52,517.00	45,947.00	31,657.00
Краткосрочная кредиторская, всего	530,825.00	1,538,038.00	1,914,163.00	906,950.00
в том числе: наиболее крупных кредиторов				
АО New Age Technologies	0.00	16,400.00	116,190.00	99,790.00
ТОО NEWTECH Distribution	14,911.00	48,295.00	48,032.00	14,648.00
ТОО КазРадиоСтрой LTD	0.00	20,519.00	52,760.00	32,241.00
ТОО BI-CONSULTING	10,878.00	99,843.00	175,719.00	86,754.00
ТОО Фирма Телетрэйд Доу Джонс	0.00	7,812.00	26,041.00	18,229.00
LTD Gilat Satellite networks	2,684.00	0.00	16,428.00	19,112.00
ТОО Kaissar Project	27,321.00	84,967.00	71,143.00	13,497.00
ТОО Пятый Элемент	0.00	135,692.00	159,604.00	23,912.00
ТОО Рателко	9,188.00	93,619.00	166,125.00	81,694.00
ЗАО ТрансТелеком	32,542.00	48,499.00	26,115.00	10,158.00
Прочие	433,301.00	982,392.00	1,056,006.00	506,915.00
по оплате труда	114,477.00	705,438.00	675,844.00	84,883.00
прочая кредиторская задолженность	68,090.00	35,096.00	142,647.00	175,641.00
Всего кредиторская задолженность	751,619.00	2,331,089.00	2,778,601.00	1,199,131.00

Главный бухгалтер  Колупаева Е.В.

Расшифровка доходов/расходов АО "KazTransCom" за период с 01.10.07 г. по 31.12.07 г.

Статьи доходов/ расходов	4 кв. 2006 г.	4 кв. 2007 г.	Увелич./ уменьш., %
Доходы			
в том числе по основной деятельности:	1,661,089	3,110,059	87%
Услуги телекоммуникаций	1,650,541	3,097,466	88%
Аренда оборудования	599,822	775,349	29%
Техническое обслуживание	16,521	19,364	17%
Реализация оборудования	1,017,564	1,184,445	16%
Проектирование	7,962	1,114,234	13894%
Технический надзор		-	
Прочие доходы от основной деятельности	7,510	2,916	-61%
Финансовые доходы	1,162	1,159	0%
Доход от реализации ценных бумаг	1,128	6,788	502%
Доход от курсовой и суммовой разницы		-	
Доход в виде процента	840	5,352	538%
Прочие доходы	289	1,436	398%
Доход от реализации нематериальных активов	9,421	5,805	-38%
Доход от реализации основных средств		993	
Доход от аренды	28	-	-100%
Прочие доходы		1,474	
Расходы	9,393	3,338	-64%
Технические расходы	1,886,797	2,638,532	40%
Зарботная плата	1,451,883	2,015,897	39%
Отчисления от оплаты труда	396,476	566,745	43%
Сырье и материалы	45,263	65,004	44%
Топливо	22,776	32,294	42%
Электроэнергия	17,483	19,820	13%
Расходы по командировкам	5,806	6,529	12%
Аренда антенно-мачтовых сооружений	25,412	29,585	16%
Аренда технических помещений	1,143	3,984	249%
Аренда средств связи	8,046	32,331	302%
Аренда спутникового сегмента	39,804	40,208	1%
Обучение персонала	54,386	68,824	27%
Регистрационные и эксплуатационные выплаты	3,593	14,769	311%
Услуги связи	713	5,784	711%
Коммунальные услуги	126,061	97,856	-22%
Услуги сторонних организаций	5,968	6,462	8%
Транспортные расходы	193,529	466,178	141%
Консалтинговые расходы	3,319	8,253	149%
ПИР и ПСД		113	
Расходы по ОТ и ТБ		12,671	
Прочие	3,626	4,317	19%
Себестоимость реализованных товаров	67	655	877%
Износ и амортизация	417,125	417,664	0%
	81,287	115,850	43%
Коммерческие расходы			
Зарботная плата	44,764	60,576	35%
Отчисления от оплаты труда	26,852	36,126	35%
Реклама	2,186	4,399	101%
Маркетинг	10,185	10,606	4%
Расходы по командировкам	1,149	465	-60%
Обучение персонала	1,182	1,652	40%
Прочие	1,185	3,058	158%
Износ и амортизация	1,889	3,982	111%
	137	288	110%
Общие и административные расходы			
Зарботная плата	263,331	259,405	-1%
Отчисления от оплаты труда	128,944	129,261	0%
Сырье и материалы	11,905	12,435	4%
Топливо	2,027	1,477	-27%
Электроэнергия	1,797	1,466	-18%
Расходы по командировкам	827	2,498	202%
Представительские расходы	7,043	5,927	-16%
Обязательные страховые платежи	1,981	2,402	21%
Налоговые платежи	1,544	1,680	9%
Коммунальные услуги	28,955	19,715	-32%
Обучение персонала	1,044	706	-32%
Услуги банка и финансовые услуги	1,221	2,059	69%
Аудиторские и юридические услуги	8,926	11,651	31%
	728	1,352	86%


Статьи доходов/ расходов	4 кв. 2006 г.	4 кв. 2007 г.	Увелич./ уменьш., %
Услуги связи	3,004	2,895	-4%
Услуги сторонних организаций	6,505	21,812	235%
Аренда помещения	3,418	5,068	48%
Услуги по управлению ЗАО "НК "КМГ"	1,880	19,319	928%
Выплата штрафов и пени	4,445	5,187	17%
Прочие	1,490	3,844	158%
Износ и амортизация	7,999	8,652	8%
Резерв по сомнительным долгам	37,649		-100%
Расходы на социальную сферу	18,762	20,689	10%
Заработная плата		-	
Отчисления от оплаты труда		-	
Доплата пенсионерам		-	
Лечебно-оздоровительные мероприятия	841	1,010	20%
Социально-культурные мероприятия	898	986	10%
Социальные льготы	10,166	15,278	50%
Материальная помощь	1,943	176	-91%
Спонсорская помощь	1,362	1,373	1%
Доплата столовой	2,055	50	-98%
Плата за обучение	1,354	1,805	33%
Прочие		-	
Износ и амортизация	144	11	-92%
		-	
Расходы по неосновной деятельности	36,764	182,639	397%
Заработная плата	495	292	-41%
Отчисления от оплаты труда		52	
Себестоимость реализованных ОС и НМА	2,271	655	-71%
Резерв по сомнительным долгам		14,220	
Списание инвестиций	11	-	-100%
Сырье и материалы	317	394	25%
Электроэнергия	298	20	-93%
Расход от курсовой разницы	32,459	5,820	-82%
Прочие	913	4,256	366%
Износ и амортизация		156,930	
Проценты по кредитам	71,294	99,326	39%

Займы АО "KazTransCom" за период с 01.10.07 г. по 31.12.07г.

тыс. тенге

Наименование кредитора по займу	Валюта займа	Сред ставка % в год	Начальное сальдо	Дебет	Кредит	Конечное сальдо	Дата погашения	Факт. дата погашен.
ЗАО Фондовый центр	тенге	8%	2,884,653		28,355	2,913,008	25.07.10	
АО Казкоммерцбанк	тенге	12%	342,232	116,268	48,878	274,842	17.01.12	
АО АльянсБанк	тенге	11%	133,215	154,531	158,683	137,367	22.09.09	
АО СитиБанк	доллар США	9.77%	180,764	127,204	100,458	154,018	30.06.09	
АО Казинвестбанк	тенге	15%	285,925	285,925	285,925	285,925	18.12.07	
АО HSBC Банк Казахстан	тенге	12%			270,000	270,000	30.04.08	
Лизинг	тенге	16.70%	9,625	8,588	29,986	31,023	22.06.10	
Привилегированные акции	тенге		2,268			2,268		
ТОО NEWTECH Distribution	тенге		227,052	227,052			05.12.07	
Итого			4,065,734	398,003	922,285	4,068,451		

Главный бухгалтер _____



Колупаева Е.В.

Итоговая информация о событиях, имевших место за период с 01.10.07г. по 31.12.07 г.

1. Изменения в составе наблюдательного, исполнительного и контрольного органов за отчетный период:

Изменений нет.

2. Информация о сделках с акциями листинговой компании и изменения, произошедшие в составе акционеров, владеющих акциями в размере 5 и более % от оплаченного уставного капитала.

Оригинал списка держателей акций АО «KazTransCom» по состоянию на 01 января 2008 года направлялся ранее письмом № 08-01/78 от 17.01.08 г.

3. Сведения о принятии участия за отчетный период в ассоциациях, промышленных, финансовых группах, холдингах, концернах, консорциумах. Место и функции листинговой компании в этих организациях.

Изменений нет.

4. Ввод в эксплуатацию новых производственных мощностей за период с 01.10.07г. по 31.12.07 г.

	тыс.тенге
Земля	
Здания и сооружения	158,187
Машины и оборудование	114,454
Транспортные средства	34,932
Незавершенное строительство	
Нематериальные активы	19,676
Другие виды основных средств	49,140
Итого производственных мощностей	376,389

5. Изменения в ассортименте выпускаемой продукции, расширение или сокращение рынков сбыта продукции эмитента:

№	Наименование клиента	Оказываемые услуги
1	АО "Торговый дом "КазМунайГаз"	услуги телекоммуникаций для корпоративной сети передачи данных и организации каналов связи
2	АО "СНПС-Актобемунайгаз"	Телефония
3	ТОО "Тенгизшевройл"	Интрнет 2 Гб

6. Крупные поставщики в 4 квартале

- 1. TOO "Kaissar Project"**
- 2. TOO "ПрайсуотерхаусКупер"**
- 3. TOO "TNS-Service"**
- 4. TOO "Архитектор"**
- 5. TOO "BNK LOGISTIC SYSTEMS"**
- 6. TOO "Almaty TST-telecom"**
- 7. TOO "Kaissar Project"**
- 8. TOO "Атаком"**
- 9. TOO "Newtech Distribution"**
- 10. TOO "Бикомп"**
- 11. TOO "Alfa Technologies"**

7. Открытие филиалов и/или представительств эмитента с указанием их общей численности и местонахождения:

Изменений нет.

8. Внедрение новых технологий.

Изменений нет.

9. Участие в составе других юридических лиц или организаций

Изменений нет.

10. Информация о других нефинансовых событиях, которые имели место за отчетный период и могут оказать существенное влияние на деятельность эмитента в будущем и курс его ценных бумаг.

За данный период времени АО «KazTransCom» получил подтверждение сертификационного органа Moody International о продлении выданных сертификатов по результатам аудита наблюдения на соответствие международным стандартам ISO 9001:2000 (сертификат № 40006), ISO 14001:2004 (сертификат №2005071321) и OHSAS 18001:1999 (сертификат №2005071321). Сертификационный орган признал, что ИСМ АО «KazTransCom» полностью соответствует требованиям ISO 9001:2000, ISO 14001:2004 и BSI OHSAS 18001:1999.

Необходимо отметить тот факт, что в 2007 году АО «KazTransCom» впервые принимало участие в конкурсе на соискание премии Президента Республики Казахстан «За достижения в области качества». В ноябре месяце 2007 года, по итогам конкурса АО «KazTransCom» получил почетную грамоту за достижения в области качества.

В компании большое внимание уделяется обучению внутренних аудиторов систем менеджмента. В связи с этим, дополнительно еще четыре специалиста Головного офиса прошли обучение и успешно сдали экзамен в Казахстанской организации качества по программе «Внутренний аудит системы менеджмента качества по международному стандарту ISO 9001:2000».