

Объемы реализованной продукции АО "KazTransCom" за период с 01.07.07г. по 30.09.07г.

Объем реализованной продукции (оказанных услуг)	За 3 кв. отчетного периода 2007г.	С начала года, всего 2007г.
Реализовано всего		
в том числе по основной деятельности:	1,483,936	4,095,577
Услуги телекоммуникаций	735,056	1,975,650
Аренда оборудования	19,219	56,196
Техническое обслуживание	643,782	1,900,262
Реализация оборудования	84,693	160,857
Проектирование	0	0
Технический надзор	0	0
Предоставление элементов инфраструктуры в аренду	1,186	2,612
Финансовые доходы	9,743	38,374
Доход от реализации ценных бумаг	0	0
Доход от курсовой и суммовой разницы	9,587	37,488
Доход в виде процента	156	886
Прочие доходы	468,682	476,043
Доход от реализации нематериальных активов	1,033	2,720
Доход от реализации основных средств	235,599	234,179
Доход от аренды	1,300	3,897
Прочие доходы	230,750	235,247
ИТОГО ДОХОДОВ	1,962,361	4,609,994

Инвестиции АО "KazTransCom" за период с 01.07.07г. по 30.09.07г.

тыс. тенге

№	Вид инвестиций	Начальное сальдо	Дебет	Кредит	Конечное сальдо
1	Долгосрочные инвестиции в капитал других юридических лиц	24 000			24 000
2	Портфель ценных бумаг, всего				
	в том числе:				
	государственные ценные бумаги				
	негосударственные ценные бумаги				
3	Прочие инвестиции				
	Всего инвестиций	24 000	0	0	24 000

Главный бухгалтер





Колупаева Е.В.

Дебиторская задолженность АО "KazTransCom" за период с 01.07.07г. по 30.09.07г.

тыс.тенге

<i>Вид дебиторской задолженности</i>	<i>Начальное сальдо</i>	<i>Дебет</i>	<i>Кредит</i>	<i>Конечное сальдо</i>
<i>Долгосрочная дебиторская, всего</i>	6 626,00			6 626,00
в том числе: указать наиболее крупных должников				
<i>Краткосрочная (торговая) дебиторская, всего</i>	1 668 848,00	3 642 818,00	3 781 591,00	1 530 075,00
в том числе: указать наиболее крупных должников (сч.303,351,352)				
ТОО GSM Казахстан АО "Казхаттелеком"	8 052,00	44 630,00	31 735,00	20 947,00
Sky Silk	38 124,00	20 572,00	30 024,00	28 672,00
Аджип Казахстан Норт Каспиан	331 845,00	262 074,00	352 150,00	241 769,00
АО Интергаз Центральная Азия	399 416,00	392 771,00	335 194,00	456 993,00
АО Казхаттелеком	19 354,00	9 772,00	5 321,00	23 805,00
АО НК КазМунайГаз	26 704,00	55 430,00	53 198,00	28 936,00
АО КазГрансОйл	346 357,00	380 149,00	463 277,00	263 229,00
АО КазГрансГаз	23 259,00	20 576,00	24 778,00	19 057,00
ТОО КАР ТЕЛ	31 285,00	117 004,00	91 468,00	56 821,00
АО Разведка Добыча КазМунайГаз	154 643,00	184 565,00	238 441,00	100 767,00
АО Торговый дом "КазМунайГаз"	105 290,00	94 302,00	168 368,00	31 224,00
Прочие	184 519,00	2 060 973,00	1 987 637,00	257 855,00
<i>Прочая краткосрочная дебиторская задолженность</i>	12 892,00	45 877,00	41 102,00	17 667,00
<i>Резерв по сомнительным требованиям</i>	-65 716,00		-35 755,00	-29 961,00
<i>ИТОГО дебиторской задолженности</i>	1 622 650,00	3 688 695,00	3 786 938,00	1 524 407,00





 Главный бухгалтер  Колупаева Е.В.

Кредиторская задолженность АО "KazTransCom" за период с 01.07.07г. по 30.09.07г.

тыс.тенге

<i>Вид кредиторской задолженности</i>	<i>Начальное сальдо</i>	<i>Дебет</i>	<i>Кредит</i>	<i>Конечное сальдо</i>
<i>Долгосрочная кредиторская, всего</i>	97 362,00	86 764,00	27 629,00	38 227,00
прочая кредиторская задолженность	97 362,00	86 764,00	27 629,00	38 227,00
<i>Краткосрочная кредиторская, всего</i>	744 327,00	1 513 349,00	1 299 847,00	530 825,00
в том числе: наиболее крупных кредиторов				
ТОО VI-CONSULTING	7 091,00	66 581,00	70 368,00	10 878,00
ТОО NEWTECH Distribution	111 147,00	189 216,00	92 980,00	14 911,00
ТОО OTC Corporation	158,00	37 141,00	37 672,00	689,00
ТОО SIEMENS	94 699,00	7 274,00		87 425,00
ТОО М-Прайм	0,00	1 026,00	24 026,00	23 000,00
ТОО Орлан	28 000,00	12 600,00		15 400,00
АО КазТрансГаз Аймак	6 413,00	12 828,00	18 108,00	11 693,00
ТОО Оптиктелеком	27 607,00	15 736,00		11 871,00
ТОО Рателко	6 160,00	57 526,00	60 554,00	9 188,00
ЗАО ТрансТелеком	14 602,00	7 936,00	25 876,00	32 542,00
Прочие	448 450,00	1 105 485,00	970 263,00	313 228,00
<i>по оплате труда</i>	<i>133 869,00</i>	<i>541 247,00</i>	<i>521 855,00</i>	<i>114 477,00</i>
<i>прочая кредиторская задолженность</i>	<i>142 137,00</i>	<i>140 367,00</i>	<i>66 320,00</i>	<i>68 090,00</i>
<i>Всего кредиторская задолженность</i>	<i>1 117 695,00</i>	<i>2 281 727,00</i>	<i>1 915 651,00</i>	<i>751 619,00</i>



Главный бухгалтер  Колубина Е.В.

Расшифровка доходов/расходов АО "KazTransCom" за период с 01.07.07г. по 30.09.07 г.

Статьи доходов/ расходов	3 кв. 2006 г.	3 кв. 2007 г.	Увелич./ уменьш.,%
Доходы	1,425,435	1,962,361	38%
в том числе по основной деятельности:	1,413,477	1,483,936	5%
Услуги телекоммуникаций	505,674	735,056	45%
Аренда оборудования	15,762	19,219	22%
Техническое обслуживание	591,266	643,782	9%
Реализация оборудования	300,693	84,693	-72%
Проектирование	-	-	
Технический надзор	82	-	-100%
Прочие доходы от основной деятельности	-	1,186	
Финансовые доходы	2,246	9,743	334%
Доход от реализации ценных бумаг	-	-	
Доход от курсовой и суммовой разницы	645	9,587	1386%
Доход в виде процента	1,601	156	-90%
Прочие доходы	9,712	468,682	4726%
Доход от реализации нематериальных активов	-	1,033	
Доход от реализации основных средств	58	235,599	406106%
Доход от аренды	915	1,300	42%
Прочие доходы	8,739	230,750	2540%
Расходы	1,143,282	1,617,488	41%
Технические расходы	842,900	980,132	16%
Заработная плата	306,627	373,986	22%
Отчисления от оплаты труда	41,022	49,296	20%
Сырье и материалы	14,050	17,218	23%
Топливо	14,424	15,770	9%
Электроэнергия	5,367	5,533	3%
Расходы по командировкам	24,924	17,058	-32%
Аренда антенно-мачтовых сооружений	956	2,390	150%
Аренда технических помещений	8,007	11,857	48%
Аренда средств связи	3,595	37,996	957%
Аренда спутникового сегмента	55,176	57,887	5%
Обучение персонала	4,981	6,634	33%
Регистрационные и эксплуатационные выплаты	113	5,757	4994%
Услуги связи	136,534	115,207	-16%
Коммунальные услуги	1,466	2,940	101%
Услуги сторонних организаций	58,997	87,761	49%
Транспортные расходы	1,886	2,782	48%
Консалтинговые расходы	-	-	
ПИР и ПСД	4,895	150	-97%
Расходы по ОТ и ТБ	2,856	3,026	6%
Прочие	1,889	289	-85%
Себестоимость реализованных товаров	72,370	61,666	-15%
Износ и амортизация	82,763	104,930	27%
Коммерческие расходы	36,559	42,735	17%
Заработная плата	19,169	27,970	46%
Отчисления от оплаты труда	2,438	3,364	38%
Реклама	721	3,098	330%
Маркетинг	11,939	1,461	-88%
Расходы по командировкам	628	743	18%
Обучение персонала	-	-	
Прочие	1,526	5,942	289%
Износ и амортизация	138	158	14%
Общие и административные расходы	162,653	258,315	59%
Заработная плата	85,285	98,028	15%
Отчисления от оплаты труда	9,355	10,070	8%
Сырье и материалы	2,709	1,535	-43%
Топливо	1,297	1,126	-13%
Электроэнергия	741	795	7%

Статьи доходов/ расходов	3 кв. 2006 г.	3 кв. 2007 г.	Увелич./ уменьш.,%
Расходы по командировкам	5,123	4,682	-9%
Представительские расходы	1,498	1,381	-8%
Обязательные страховые платежи	611	822	35%
Налоговые платежи	16,072	18,771	17%
Коммунальные услуги	615	411	-33%
Обучение персонала	-	1,340	
Услуги банка и финансовые услуги	8,888	10,515	18%
Аудиторские и юридические услуги	295	12,247	4051%
Услуги связи	4,260	2,310	-46%
Услуги сторонних организаций	6,902	12,071	75%
Аренда помещения	3,043	16,998	459%
Услуги по управлению ЗАО "НК "КМГ"	940	88,872	9354%
Выплата штрафов и пени	4,999	1,566	-69%
Резерв по сомнительным долгам	755	35,747	-4835%
Прочие	1,233	2,773	125%
Износ и амортизация	8,033	7,749	-4%
Расходы на социальную сферу	10,416	15,809	52%
Зарботная плата	-	-	
Отчисления от оплаты труда	53	-	-100%
Доплата пенсионерам	770	1,027	33%
Лечебно-оздоровительные мероприятия	292	1,441	394%
Социально-культурные мероприятия	6,667	6,346	-5%
Социальные льготы	593	176	-70%
Материальная помощь	797	2,071	160%
Спонсорская помощь	50	2,899	5697%
Доплата столовой	1,022	1,677	64%
Плата за обучение	-	-	
Прочие	171	172	1%
Износ и амортизация	-	-	
Расходы по основной деятельности	24,334	240,131	887%
Зарботная плата	-	-	
Отчисления от оплаты труда	-	-	
Себестоимость реализованных ОС и НМА	354	543	53%
Списание инвестиций	5	237,345	4746809%
Сырье и материалы	-	-	
Электроэнергия	194	-	-100%
Расход от курсовой разницы	16,794	1,453	-91%
Прочие	6,939	766	-89%
Износ и амортизация	47	24	-50%
Проценты по кредитам	66,421	80,366	21%

Займы АО "KazTransCom" за период с 01.07.07 г. по 30.09.07г.

тыс. тенге

Наименование кредитора по займу	Валюта займа	Сред. ставка % в год	Начальное сальдо	Дебет	Кредит	Конечное сальдо	Дата погашения	Факт. дата погашен.
ЗАО Фондовый центр	тенге	8%	2 884 653			2 884 653	25.07.10	
АО Казкоммерцбанк	тенге	12%	275 521	21 086	87 797	342 232	17.01.12	
АО АльянсБанк	тенге	11%	143 557	117 950	107 608	133 215	22.09.09	
АО СитиБанк	доллар США	9,77%	174 342	10 000	16 422	180 764	30.06.09	
АО Казинвестбанк	тенге	15%			285 925	285 925	18.12.07	
Лизинг	тенге	16,70%	5 161	11 886	16 350	9 625	22.06.10	
Привилегированные акции	тенге		2 268			2 268		
TOO NEWTECH Distribution	тенге		227 052			227 052	05.12.07	
Итого			3 712 554	149 036	514 102	4 065 734		

Главный бухгалтер



[Handwritten signature]

Колупаева Е.В.

Итоговая информация о событиях, имевших место за период с 01.07.07г. по 30.09.07г.

1. Изменения в составе наблюдательного, исполнительного и контрольного органов за отчетный период:

Изменений нет.

2. Информация о сделках с акциями листинговой компании и изменения, происшедшие в составе акционеров, владеющих акциями в размере 5 и более % от оплаченного уставного капитала.

Оригинал списка держателей акций АО «KazTransCom» по состоянию на 01 октября 2007 года направлялся ранее письмом № 08-01/2230 от 10.10.07 г.

3. Сведения о принятии участия за отчетный период в ассоциациях, промышленных, финансовых группах, холдингах, концернах, консорциумах. Место и функции листинговой компании в этих организациях.

Изменений нет.

4. Ввод в эксплуатацию новых производственных мощностей за период с 01.07.07 г. по 30.09.07 г.

	тыс. тенге
Земля	0
Здания и сооружения	195 147
Машины и оборудование	272 809
Транспортные средства	36 976
Незавершенное строительство	0
Нематериальные активы	131
Другие виды основных средств	106 579
Итого производственных мощностей	611 642

5. Изменения в ассортименте выпускаемой продукции, расширение или сокращение рынков сбыта продукции эмитента:

№	Наименование клиента	Оказываемые услуги
1	ТОО "Эквант"	Канал ПД
2	ТОО "Транс Мунай ЛТД"	Спутниковая связь
3	ТОО "Новострой Астана "	Интернет
4	ТОО SportBuild	Телефония
5	ТОО "Алемтрансойл"	Телефония
6	ТОО "СТР PROGETS"	Телефония, интернет
7	ТОО "Атыраунефтемаш"	Телефония, интернет
8	АО "Нефтяная Страховая Компания"	Телефония, интернет
9	ТОО Тенизмунаймашсервис	Интернет
10	Филиал компании «Алба Девелопмент Сервисез Лимитед» в Казахстане	Интернет
11	Филиал компании «Бреда Энерджия Сесто Индустриа С.п.А.»	Интернет

6. Крупные поставщики во 3 квартале

1. "CITYCOM TECHNOLOGITES"
2. АО "Республиканский центр космической связи и электромагнитной совместимости радиоэлектронных средств"
3. ТОО "Astana Motors Leasing and Car Rentals"
4. ТОО "Компания "Elsi Tech"
5. ТОО "ЭкоКомСтрой"
6. ТОО "Newtech Distribution"
7. АО "Сентрас Секьюритиз"
8. ТОО "Astana Motors Leasing"
9. ТОО "КазРадиоСтрой LTD"
10. ТОО "B-systems"

7. Открытие филиалов и/или представительств эмитента с указанием их общей численности и местонахождения:

Изменений нет.

8. Внедрение новых технологий.

Изменений нет.

9. Участие в составе других юридических лиц или организаций

Изменений нет.

10. Информация о других нефинансовых событиях, которые имели место за отчетный период и могут оказать существенное влияние на деятельность эмитента в будущем и курс его ценных бумаг.

В сентябре 2007г. комиссией Головного офиса была проведена комплексная проверка состояния оборудования, безопасности и охраны труда в Западном филиале (ЗФ) АО «KazTransCom» на предмет соблюдения требований ЕСУОТ, норм и правил охраны труда, пожарной безопасности, охраны окружающей среды, внутренних документов Общества.

В августе-сентябре 2007 г. в Обществе со стороны сертификационного органа Moody International был проведен внешний аудит наблюдения компании на соответствие Системы Менеджмента Качества, Системы управления профессиональной безопасностью, здоровьем и окружающей средой международным стандартам OHSAS 18001:1999, ISO 9001:2000, ISO 14001:2004.

Сертификационный орган признал, что ИСМ компании полностью соответствует требованиям ISO 9001:2000, ISO 14001:2004 и BSI OHSAS 18001:1999.

В Головном офисе (ГО) и филиалах АО «KazTransCom» в течение 3 квартала проведён ряд организационных, технических и профилактических мероприятий:

- Составом постоянно действующих комиссий проведены экзамены по ОТ и ТБ.
- Учебными центрами проведено обучение и аттестация руководителей и специалистов Общества по вопросам безопасности и охраны труда.
- Проводились тренировочные занятия «Действия персонала АО «KazTransCom» в случае возникновения чрезвычайных ситуаций» согласно графиков.

- Проведены обязательные периодические медицинские осмотры работников Общества, подвергающиеся воздействию вредных, опасных и неблагоприятных производственных факторов. Проводятся предрейсовые осмотры водителей.
- Филиалами проведены целевые проверки безопасности, ремонта и эксплуатации транспорта и спецтехники, соблюдения трудовой и технологической дисциплины, организации производства работ.
- Выпущены ежемесячные бюллетени по технике безопасности и охране окружающей среды.