


Объемы реализованной продукции АО "KazTransCom" за период с 01.01.08г. по 31.03.08г.		
Объем реализованной продукции (оказанных услуг)	За 1 кв. отчетного периода 2008г.	С начала года, всего 2008г.
Реализовано всего		
в том числе по основной деятельности:	1 775 087	1 775 087
Услуги телекоммуникаций	816 193	816 193
Аренда оборудования	10 691	10 691
Техническое обслуживание	674 932	674 932
Реализация оборудования	98 614	98 614
Проектирование	221 526	221 526
Технический надзор	0	0
Предоставление элементов инфраструктуры в аренду	-46 869	-46 869
Финансовые доходы	674	674
Доход от реализации ценных бумаг		0
Доход от курсовой и суммовой разницы		0
Доход в виде процента	674	674
Прочие доходы	229 522	229 522
Доход от реализации нематериальных активов		0
Доход от реализации основных средств	588	588
Доход от аренды	978	978
Прочие доходы	227 957	227 957
ИТОГО ДОХОДОВ	2 005 283	2 005 283

Инвестиции АО "KazTransCom" за период с 01.01.08г. по 31.03.08г.

№	Вид инвестиций	тыс. тенге			
		Начальное сальдо	Дебет	Кредит	Конечное сальдо
1	Долгосрочные инвестиции в капитал других юридических лиц	24 000			24 000
2	Портфель ценных бумаг, всего				
	в том числе:				
	государственные ценные бумаги				
	негосударственные ценные бумаги				
3	Прочие инвестиции				
	Всего инвестиции	24 000	0	0	24 000

Главный бухгалтер

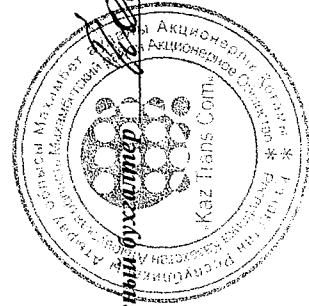


Колупаева Е.В.

Дебиторская задолженность АО "KazTransCom" за период с 01.01.08г. по 31.03.08г.

Вид дебиторской задолженности	Начальный остаток	Допол.	Средний	Конечный остаток
Долгосрочная дебиторская, всего	3 317,00	3 449,00	3,00	6 763,00
в том числе: указать наиболее крупных должников				
Краткосрочная (торговая) дебиторская, всего	1 807 975,00	2 638 346,00	2 736 797,00	1 709 524,00
в том числе: указать наиболее крупных должников				
(сч.303,351,352)				
ТОО GSM Казахстан АО "Казахтелеком"	15 473,00	53 074,00	51 525,00	17 022,00
Sky Silk	234,00		163,00	71,00
Алжип Казахстан Норт Каспиан	228 905,00	253 727,00	246 712,00	235 920,00
АО Интергаз Центральная Азия	448 565,00	370 931,00	291 223,00	528 273,00
АО Казахтелеком	26 293,00	11 554,00	3 256,00	34 591,00
АО НК КазМунайГаз	193 428,00	33 588,00	165 068,00	61 948,00
АО КазТрансОйл	189 853,00	362 617,00	341 761,00	210 709,00
АО КазТрансГаз	16 803,00	4 923,00	10 463,00	11 263,00
ТОО КАР ТЕЛ	23 687,00	81 087,00	49 395,00	55 379,00
АО Разведка Добыча КазМунайГаз	145 793,00	170 768,00	116 485,00	200 076,00
АО Торговый дом "КазМунайГаз"	283 917,00	9 321,00	243 566,00	49 672,00
Халлибуртон Интернешнл филиал	4 282,00	10 514,00	8 271,00	6 525,00
Прочие	230 742,00	1 276 242,00	1 208 909,00	298 075,00
Резерв по сомнительным требованиям	-42 919,00		-4 003,00	-38 916,00
Итого дебиторской задолженности	1 807 975,00	2 641 795,00	2 736 797,00	1 677 571,00

ТЫС.ТЕНГЕ



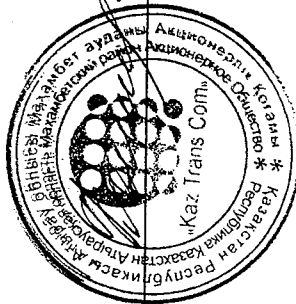
Главный бухгалтер Колупаева Е.В.

Кредиторская задолженность АО "KazTransCom" за период с 01.01.08г. по 31.03.08г.

Вид кредиторской задолженности	тыс.тенге			
	Начальное сальдо	Дебет	Кредит	Конечное сальдо
Долг по оплате кредиторская, всего	920 144,00	1 225 972,00	1 083 041,00	799 213,00
прочая кредиторская задолженность				0,00
Кредиторская задолженность, всего	920 144,00	1 225 972,00	1 083 041,00	799 213,00
в том числе: наиболее крупных кредиторов				
АО New Age Technologies	99 790,00	63 600,00	0,00	36 190,00
ТОО NEWTECH Distribution	14 648,00	3 952,00	43 948,00	54 644,00
ТОО Атаком	0,00	77 628,00	139 719,00	62 091,00
ТОО BI-CONSULTING	86 754,00	59 627,00	0,00	27 127,00
ТОО Алманат	51 500,00	39 745,00	98 150,00	109 905,00
LTD Gilat Satellite networks	19 112,00	4 987,00	0,00	14 125,00
ТОО TNS Service	11 904,00	850,00	398,00	11 452,00
ТОО Технотекс	11 205,00	2 395,00	641,00	9 451,00
ТОО Рателко	81 694,00	54 805,00	0,00	26 889,00
ЗАО ТрансТелеком	10 158,00	29 417,00	29 412,00	10 153,00
Прочие	533 379,00	886 966,00	770 773,00	417 186,00
по оплате с 01.01.08г.	84 883,00	542 107,00	631 572,00	174 348,00
прочая кредиторская задолженность	124 971,00	167 057,00	95 080,00	52 519,00
Всего кредиторская задолженность	1 129 498,00	1 933 116,00	1 809 693,00	1 006 075,00

Главный бухгалтер

Колупаева Е.В.



Расшифровка доходов/расходов АО "KazTransCom" за период с 01.01.08г. по 31.03.08г.

Статьи доходов/ расходов	1 кв. 2007 г.	1 кв. 2008 г.	Увелич./ уменьш.,%
Доходы	1 536 383	2 005 283	31%
в том числе по основной деятельности:	1 507 624	1 775 087	18%
Услуги телекоммуникаций	572 666	816 193	43%
Аренда оборудования	18 716	10 691	-43%
Техническое обслуживание	527 659	674 932	28%
Реализация оборудования	14 416	98 614	584%
Проектирование	-	221 526	0%
Технический надзор	-	-	0%
Прочие доходы от основной деятельности	374 166	46 869	-113%
Финансовые доходы	25 177	674	-97%
Доход от реализации ценных бумаг	-	-	0%
Доход от курсовой и суммовой разницы	24 899	-	-100%
Доход в виде процента	279	674	142%
Прочие доходы	3 581	229 522	6309%
Доход от реализации нематериальных активов	-	-	0%
Доход от реализации основных средств	105	588	458%
Доход от аренды	-	978	0%
Прочие доходы	3 476	227 957	6458%
Расходы	1 086 594	1 707 664	57%
Технические расходы	778 421	1 108 294	42%
Заработная плата	339 915	438 387	29%
Отчисления от оплаты труда	43 273	41 404	-4%
Сырье и материалы	13 651	12 843	-6%
Топливо	17 086	19 669	15%
Электроэнергия	6 257	7 827	25%
Расходы по командировкам	10 032	13 064	30%
Аренда антенно-мачтовых сооружений	2 129	3 552	67%
Аренда технических помещений	8 422	25 180	199%
Аренда средств связи	35 157	40 817	16%
Аренда спутникового сегмента	54 530	66 438	22%
Обучение персонала	6 753	2 236	-67%
Регистрационные и эксплуатационные выплаты	2 391	7 941	232%
Услуги связи	91 546	120 545	32%
Коммунальные услуги	7 448	7 974	7%
Услуги сторонних организаций	25 250	58 511	132%
Расходы по ОТ и ТБ	2 508	2 334	-7%
Прочие	10 267	33 710	228%
Себестоимость реализованных товаров	1 908	89 657	4600%
Износ и амортизация	99 900	116 206	16%
			0%
Коммерческие расходы	34 974	60 809	74%
Заработная плата	24 149	37 508	55%
Отчисления от оплаты труда	2 855	3 422	20%
Реклама	6 055	8 561	41%
Маркетинг	32	4 295	13136%
Расходы по командировкам	385	877	128%
Обучение персонала	1 166	125	-89%
Прочие	194	5 670	2819%
Износ и амортизация	137	353	156%
			0%
Общие и административные расходы	165 780	208 832	26%
Заработная плата	85 446	121 760	42%
Отчисления от оплаты труда	8 872	9 815	11%
Сырье и материалы	615	1 299	111%
Топливо	1 129	1 699	50%
Электроэнергия	1 000	941	-6%
Расходы по командировкам	3 875	5 787	49%
Представительские расходы	1 802	2 107	17%

Статьи доходов/ расходов	1 кв. 2007 г.	1 кв. 2008 г.	Увелич./ уменьш.,%
Обязательные страховые платежи	775	1 348	74%
Налоговые платежи	17 511	24 236	38%
Коммунальные услуги	1 305	864	-34%
Обучение персонала	509	565	11%
Услуги банка и финансовые услуги	6 660	8 317	25%
Аудиторские и юридические услуги	851	2 047	141%
Услуги связи	2 614	3 817	46%
Услуги сторонних организаций	4 346	10 603	144%
Аренда помещения	17 474	1 782	-90%
Услуги по управлению ЗАО "НК "КМГ"	1 880	721	-62%
Выплата штрафов и пени	322	952	196%
Резерв по сомнительным долгам	-	-	0%
Прочие	1 092	1 527	40%
Износ и амортизация	7 701	8 645	12%
			0%
Расходы на социальную сферу	10 292	9 064	-12%
Заработная плата	-	-	0%
Отчисления от оплаты труда	33	-	-100%
Доплата пенсионерам	799	822	3%
Лечебно-оздоровительные мероприятия	2 215	917	-59%
Социально-культурные мероприятия	4 091	2 634	-36%
Социальные льготы	176	176	0%
Материальная помощь	1 282	-	-100%
Спонсорская помощь	75	2 489	3218%
Доплата столовой	1 535	70	-95%
Плата за обучение	70	1 957	2695%
Прочие	17	-	-100%
Износ и амортизация	-	-	0%
			0%
Расходы по неосновной деятельности	22 710	235 594	937%
Заработная плата	282	1 033	266%
Отчисления от оплаты труда	45	115	156%
Себестоимость реализованных ОС и НМА	492	406	-17%
Списание инвестиции	-	-	0%
Сырье и материалы	5	2 093	43687%
Электроэнергия	301	43	-86%
Расход от курсовой разницы	21 398	8 672	-59%
Прочие	163	223 082	136970%
Износ и амортизация	24	150	519%
			0%
Проценты по кредитам	74 416	85 070	14%

в том числе:		
приобретение основных средств	51	160 553
приобретение нематериальных активов	52	0
приобретение других долгосрочных активов	53	0
приобретение финансовых активов	54	0
предоставление займов другим организациям	55	0
фьючерсные и форвардные контракты, опционы и свопы	56	0
прочие выплаты	57	
3. Чистая сумма денежных средств от инвестиционной деятельности (стр.040 – стр.050)	60	-159 879
III. Движение денежных средств от финансовой деятельности		
1. Поступление денежных средств, всего	70	285 925
в том числе:		
эмиссия акций и других ценных бумаг	71	0
получение займов	72	285 925
получение вознаграждения по финансируемой аренде	73	0
прочие поступления	74	0
2. Выбытие денежных средств, всего	80	691 166
в том числе:		
погашение займов	81	630 755
приобретение собственных акций	82	0
выплата дивидендов	83	60 411
прочие	84	0
3. Чистая сумма денежных средств от финансовой деятельности (стр.070 – стр.080)	90	-405 241
Итого: Увеличение +/- уменьшение денежных средств (стр.030 +/- стр.060 +/- стр.090)		-101 568
Денежные средства и их эквиваленты на начало отчетного периода		585 568
Денежные средства и их эквиваленты на конец отчетного периода		484 000

Руководитель Ержанов А.С.

(Ф.И.О.)

Главный бухгалтер Колупаева Е.В.

(Ф.И.О.)

Место печати



Итоговая информация о событиях, имевших место за период с 01.01.08г. по 31.03.08г.

1. Изменения в составе наблюдательного, исполнительного и контрольного органов за отчетный период:

Изменений в составе наблюдательного, исполнительного и контрольного органов Общества за 1 квартал 2008 г. не происходило.

2. Информация о сделках с акциями листинговой компании и изменения, происшедшие в составе акционеров, владеющих акциями в размере 5 и более % от оплаченного уставного капитала.

Оригинал выписки из Реестра держателей ценных бумаг, владеющих 5 % и более процентами акций Общества по состоянию на 01.04.2008 г. направлялся письмом № 03-01/713 от 11.04.2008 года.

3. Сведения о принятии участия за отчетный период в ассоциациях, промышленных, финансовых группах, холдингах, концернах, консорциумах. Место и функции листинговой компании в этих организациях.

За отчетный период изменений, связанных с участием Общества в ассоциациях, промышленных, финансовых группах, холдингах, концернах, консорциумах не было.

4. Список организаций, признаваемых в соответствии с законодательством Республики Казахстан о рынке ценных бумаг аффилированными к листинговой компании.

№	Наименование	Дата регистрации	Основания признания аффилированности	Дата возникновения аффилированности	Примечание
1	ТОО «Родник ИНК»	№ 78071-1910-ТОО от 28.06.2006 г.	подпункт 1,9 пункта 1 ст.64 Закона	28.06.2006 г.	
2	ТОО «Телеком-Азия»	№ 74411-1910-ТОО от 06.12.2005 г.	подпункт 4 пункта 1 ст.64 Закона	06.12.2005 г.	
3	ТОО «ERP-Service «KazTransCom»	№ 16114-1901-ТОО от 09.11.2006 г.	подпункт 6 пункта 1 ст.64 Закона	09.11.2006 г.	
4	ТОО «Кипрос»	№ 7562-1910-ТОО от 16.10.1998 г.	подпункт 4 пункта 1 ст.64 Закона	09.11.2007 г.	

5. Открытие филиалов и/или представительств эмитента с указанием их общей численности и местонахождения:

Изменений нет.

6. Ввод в эксплуатацию новых производственных мощностей за период с 01.01.08г. по 31.03.08г.

Земля	
Здания и сооружения	1 327
Машины и оборудование	110 492
Транспортные средства	23 869
Незавершенное строительство	
Нематериальные активы	2 487
Другие виды основных средств	27 399
Итого производственных мощностей	165 574

7. Изменения в ассортименте выпускаемой продукции, расширение или сокращение рынков сбыта продукции эмитента:

22 апреля 2008 года введены в эксплуатацию следующие услуги:

- ✓ Предоставление виртуальной частной сети IP-VPN (городской, республиканской);
- ✓ Дополнительные услуги телефонной сети:
 - Безусловная переадресация входящих звонков;
 - Автодозвон;
 - Набор последнего входящего вызова;
 - Набор последнего исходящего вызова;
 - «Черный список»;
 - Сообщение о недоступности;
 - Контакт-группы;
 - Режим «Не беспокоить»;
 - Персональная нумерация;
 - «Горячие клавиши»;
 - Перевод разговора на другую линию;
 - Блокирование/разблокирование входящей/исходящей связи;
 - Определение номера («Caller ID»);
 - Анти - определение номера;
 - Интерактивная информационно-справочная система (IVR);
 - “Pick-up” группа;
 - “Hunt” группа;
 - Ожидание ответа с музыкой;
 - Голосовая почта

Расширение или сокращение рынков по оказанию телекоммуникационных услуг в период с 2007 года и 1 квартал 2008 года не производилось.

8. Крупные поставщики в 1 квартале 2008 г.

- 1) DATIS International
- 2) GILAT satellite Network
- 3) Lambton Global Corp
- 4) ТОО «КазТрансГаз Дистрибьюшн»
- 5) ТОО «Astana Motors Leasing and Car Rental»
- 6) ТОО «Newtech Distribution»
- 7) ТОО «Компания Оптиктелеком»
- 8) ТОО «КазГипроНефтеГаз»
- 9) ТОО «Технотекс»

- 10) ТОО «Слон-7»
- 11) ТОО «VNS»
- 12) ТОО «ABS»
- 13) ТОО « Almaty TST-Telecom»
- 14) ТОО «Kaissar Project»
- 15) ТОО «OTC Corporation»
- 16) ТОО «Рателко»
- 17) ТОО «Мир офисной мебели BILNEX»
- 18) ТОО «Алси»
- 19) ТОО «КазРадиоСтрой LTD»
- 20) ТОО «Орлан»
- 21) ТОО «Василец»
- 22) ТОО «Компьюлинк Центральная Азия»
- 23) ТОО «КазЭлектроСвязьМонтаж»
- 24) ТОО «SoftLine Systems»
- 25) ТОО «Оптик Телеком Строй Сервис»
- 26) ТОО «Citycom Technologies»
- 27) ТОО «ICT-Marketing»
- 28) ТОО «Эко Ком Строй»
- 29) ТОО «Алматы Телефон Строй»
- 30) ТОО «Иманали»
- 31) ТОО «Vicom plus»
- 32) АО «Казтелерадио»
- 33) ТОО «Эйр Астана»
- 34) ТОО «Прайсуотерхаускупер»
- 35) ТОО « TNS-Service»
- 36) ТОО «Архитектор»
- 37) ТОО «Computer Service»
- 38) ТОО «BNK LOGISTIC SYSTEMS»
- 39) ТОО « CST-Kaz Svyaz Komplekt»
- 40) АО «ПСТК Бителеком»
- 41) ТОО «Атаком»
- 42) ТОО «MediaNet Com»
- 43) ТОО «2DayTelecom»
- 44) ТОО «Alfa Technologies»
- 45) ТОО «Бикомп»
- 46) ТОО «Компания Транс-Секьюрити»
- 47) АО «Astel»
- 48) ТОО «Ньютек Центр Технической Компетенции»
- 49) ТОО «Радио KZ»
- 50) АО «КазИнформТелеком»
- 51) ТОО «Alatau Innovations»
- 52) ТОО «TSM-Asia»
- 53) ТОО «БИПЭК АВТО»
- 54) ТОО «ZOO»

9. Внедрение новых технологий.

Изменений нет.

10. Информация о других нефинансовых событиях, которые имели место за отчетный период и могут оказать существенное влияние на деятельность эмитента в будущем и курс его ценных бумаг.

На сегодняшний день Интегрированная система менеджмента компании поддерживается в рабочем состоянии и постоянно улучшается. С января 2008 года введена новая организационная структура Общества. Разработаны и утверждены регламентирующие деятельность новых структурных подразделений, в том числе разработаны положения, должностные инструкции, рабочие формы. Также регламентирующие документы Общества пересматриваются по мере необходимости.

Разработаны и утверждены новые бизнес-процессы департамента эксплуатации (процессы отправки неисправного оборудования на ремонт филиалами) и службы сопровождения контрактов (процессы проведения закупок в Обществе). Таким образом, на конец 1 квартала 2008 года, общее количество бизнес-процессов Общества насчитывает порядка 35.

В рамках годового плана внутренних аудитов на 2008 год, был проведен внутренний аудит в Актюбинском филиале. Внутренний аудит остальных структурных подразделений Общества будет проведен в течение текущего года.

За данный период времени были запланированы и выполнены мероприятия по улучшению и поддержанию интегрированной системы менеджмента в рабочем состоянии. Так, одним из важных направлений работы на 2008 год, считается переход на международный стандарт OHSAS 18001 версии 2007 «Системы менеджмента охраны труда и техники безопасности. Требования», который ранее именовался OHSAS 18001 версия 1999 г. «Системы управления профессиональной безопасностью и здоровьем - Спецификация». Так, с учетом требований данного стандарта, в новой версии была разработана и утверждена Правлением Общества Политика в области профессиональной безопасности, пересмотрена процедура Анализа ИСМ со стороны руководства. Также, в целях полного соответствия требованиям указанного стандарта ведется работа по пересмотру некоторых регламентирующих документов Службы охраны труда и экологии.

В области охраны труда и экологии в Головном офисе (ГО) и филиалах проведён ряд организационных, технических и профилактических мероприятий:

- Составом постоянно действующих комиссий проведены экзамены по ОТ и ТБ. Проведены занятия ознакомительного обучения вновь принятого персонала АО «KazTransCom» по Системе управления окружающей средой (ISO 14001:2000) и (Системы менеджмента охраны труда и техники безопасности) (OHSAS 18001:2007). Персонал Общества в процессе аудита показал свою компетентность в области знания своих рисков на рабочих местах согласно Реестра, а также знает положительные и отрицательные экологические аспекты.
- Проведен внутренний аудит в компании на соответствие требованиям международных стандартов ISO 9001:2000 (Системы Менеджмента Качества), ISO 14001:2004 (Системы управления окружающей средой) и OHSAS 18001:2007 (Системы менеджмента охраны труда и техники безопасности) и мониторинг их исполнения.
- Заключены договора на вывоз макулатуры и РСО (ртутьсодержащие отходы) на 2008 г.
- Проведена очередная плата за эмиссии в окружающей среду.
- Произведены очередные испытания инструмента с изолирующими рукавками, диэлектрических бот и перчаток.
- Проводились тренировочные занятия «Действия персонала АО «KazTransCom» в случае возникновения чрезвычайных ситуаций», согласно утвержденных графиков.

- Проведены обязательные периодические медицинские осмотры работников Общества, подвергающиеся воздействию вредных, опасных и неблагоприятных производственных факторов. Проводятся предрейсовые осмотры водителей.
- Проведен мониторинг и анализ общих заболеваний в ГО и филиалах за 1-ый квартал 2008 г..
- Проведен мониторинг расходов/потребления природных ресурсов в ГО и филиалах за 1-ый квартал 2008 г.
- Ежеквартально проводится в электронном виде мониторинг:
- - своевременного обучения и проверка знаний персонала (КТС-РФ-СОТЭ-048);
- - проведения медосмотров работников (КТС-РФ-СОТЭ-044);
- - выдачи персоналу компании и списания СИЗ, предохранительных приспособлений и т.д. (КТС-РФ-СОТЭ-055);
- - анализ СУ ПБ и ЗОС.
- Филиалами проведены целевые проверки безопасности, ремонта и эксплуатации транспорта и спецтехники, соблюдения трудовой и технологической дисциплины, организации производства работ.
- Продолжается работа по ликвидации амбаров, в которых нет технологической необходимости, очистке территорий от металлолома, производственных и бытовых отходов, снижению объёма выбросов.
- Произведены очередные испытания инструмента с изолирующими рукоятками, диэлектрических бот и перчаток.
- Проведено страхование ответственности работодателя перед своими работниками.
- Проведена аттестация производственных объектов по условиям труда.
- По результатам аттестации объектов филиала по условиям труда проводится работа по приведению уровней вредных факторов на рабочих местах в соответствие с требованиями ГОСТ и СНиП.
- Проведена ревизия и дополнены договора с сервисными ТОО, положениями о взаимной ответственности по вопросам охраны труда и техники безопасности.
- Филиалами проведены целевые проверки безопасности, ремонта и эксплуатации транспорта и спецтехники, соблюдения трудовой и технологической дисциплины, организации производства работ.
- Продолжается работа по ликвидации амбаров, в которых нет технологической необходимости, очистке территорий от замазученности, металлолома, производственных и бытовых отходов, снижению объёма выбросов.
- Произведена проверка соответствия выданной и резервной спецодежды, спецобуви, СИЗ требованию стандартов и других нормативных документов.
- В компании выпускаются ежемесячные бюллетени по технике безопасности и охране окружающей среды.
- Разработаны и утверждены инструкции по безопасности и охране труда по профессиям и различным видам работ.
- Составлены реестры рисков по профессиональной безопасности и экологическим аспектам и ежеквартально проводится их анализ.

А также следующие факторы оказали влияние на формирование имиджа Компании:

- ✓ Подготовка к рестайлингу, формирование концепции нового имиджа АО «KazTransCom», разработка нового логотипа АО «KazTransCom».