

Форма I

Бухгалтерский баланс  
за 2008 год

Наименование организации АО "KazTransCom"  
Вид деятельности организации телекоммуникационные услуги  
Организационно-правовая форма Акционерное общество  
Среднегодовая численность работников 1 682 чел.  
Субъект предпринимательства  
Юридический адрес организации РК, Атырауская область 5 км Уральского шоссе

Активы	Код стр.	На конец отчетного периода	На начало отчетного периода
<b>I. Краткосрочные активы</b>			
Денежные средства и их эквиваленты (1000-1600)	10	379 734	585 568
Краткосрочные финансовые инвестиции (1110-1150)	11	132 656	-
Краткосрочная дебиторская задолженность в т.ч.:	12	1 893 364	1 765 056
покупателей и заказчиков (1210)	12.1	1 912 565	1 807 975
дочерних организаций и структурных подразделений (1220 -1240)	12.2	-	-
прочая дебиторская задолженность (1250 - 1280)	12.3	-	-
резерв по сомнительным требованиям (1290)	12.4	-	-
Запасы в т.ч.:	13	19 201	42 919
сырье и материалы (1310)	13.1	235 477	248 502
готовая продукция, товары (1320,1330)	13.2	91 058	96 542
Незавершенное производство (1340)	13.3	244	162
прочие запасы (1350)	13.4	144 175	151 798
Текущие налоговые активы (1400)	14	-	145 040
Долгосрочные активы, предназначенные для продажи(1510,1520)	15	231 282	347 354
Прочие краткосрочные активы (1610,1620)	16	279 465	344 350
<b>Итого краткосрочных активов</b>	<b>100</b>	<b>3 151 978</b>	<b>3 435 870</b>
<b>II. Долгосрочные активы</b>			
Долгосрочные финансовые инвестиции	20	181 752	-
Долгосрочная дебиторская задолженность в т.ч.:	21	19 704	3 317
покупателей и заказчиков (2110)	21.1	3 737	-
дочерних организаций и структурных подразделений (2120 -2140)	21.2	-	-
прочая дебиторская задолженность (2150 - 2180)	21.3	15 967	3 317
Инвестиции, учитываемые методом долевого участия (2200)	22	24 000	24 000
Инвестиционная недвижимость (2300)	23	-	-
Основные средства (2410-2420)	24	6 798 481	6 086 283
Биологические активы (2500)	25	-	-
Разведочные и оценочные активы (2600)	26	-	-
Нематериальные активы (2700)	27	152 386	69 479
Отложенные налоговые активы (2800)	28	20 955	20 955
Прочие долгосрочные активы (2900)	29	2 754	2 754
<b>Итого долгосрочных активов</b>	<b>200</b>	<b>7 200 032</b>	<b>6 206 788</b>
<b>Баланс (стр. 100+стр. 200)</b>		<b>10 352 010</b>	<b>9 642 658</b>
<b>Обязательства и Капитал</b>			
<b>III. Краткосрочные обязательства</b>			
Краткосрочные финансовые обязательства (3010-3050)	30	-	-
Обязательства по налогам (3110-3190)	31	1 312 666	814 942
Обязательства по другим обязательным и добровольным платежам (3210-3240)	32	87 134	89 535
Краткосрочная кредиторская задолженность в т.ч.:	33	40 772	36 890
поставщикам и подрядчикам (3310)	34	805 573	1 129 498
по дочерним организациям и структурным подразделениям (3320-3340)	34.1	502 080	920 144
по оплате труда (3350)	34.2	-	-
прочая кредиторская задолженность (3360-3390)	34.3	172 076	84 883
Краткосрочные оценочные обязательства (3410-3440)	34.4	131 417	124 471
Прочие краткосрочные обязательства (3510-3540)	35	96 587	104 986
	36	109 024	216 126

Итого краткосрочных обязательств	300	2 451 756	2 391 977
<b>II. Долгосрочные обязательства</b>			
Долгосрочные финансовые обязательства (4010-4030)	40	3 137 220	3 286 421
Долгосрочная кредиторская задолженность в том числе:	41	-	-
поставщикам и подрядчикам (4110)	41.1	-	-
дочерним организациям и структурным подразделениям (4120-4140)	41.2	-	-
прочая кредиторская задолженность (4150-4170)	41.3	-	-
Долгосрочные оценочные обязательства (4210-4240)	42	510 122	451 036
Отложенные налоговые обязательства (4310)	43	453 939	453 942
Прочие долгосрочные обязательства (4410-4430)	44	-	-
Итого долгосрочных обязательств	400	4 101 281	4 191 399
<b>III. Капитал</b>			
Выпущенный капитал (501)	50.1	60 004	47 742
Вклады и пай (502-503)	50.2	-	-
Эмиссионный доход (5100)	51	7 009	7 009
Выкупленные собственные долевые инструменты (5200)	52	-	-
Резервы (5300)	53	7 455	7 455
Нераспределенный доход (непокрытый убыток) (5400)	54	3 736 767	2 997 076
В т.ч. нераспределенный доход (непокрытый убыток) отчетного года	54.1	739 691	690 008
Доля меньшинства	55	-	-
Итого капитал	500	3 798 973	3 059 282
Баланс (стр. 300+стр. 400+стр. 500)		10 352 010	9 642 658

Руководитель

Ержан



Главный бухгалтер Коул

Колу

(подпись)

Место печати

(подпись)

Наименование организации АО "KazTransCom"

Отчет о прибылях и убытках  
 за 2008 год

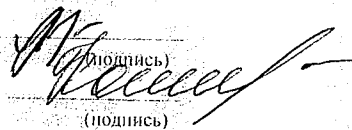
Вид деятельности организации телекоммуникационные услуги  
 Организационно-правовая форма Акционерное общество  
 Юридический адрес организации РК, Атырауская область 5 км Уральского шоссе

Наименование показателей	Код стр.	тыс. тенге	
		За отчетный период	За предыдущий период
Доход от реализации продукции и оказания услуг	10	8 580 043	7 190 719
Себестоимость реализованной продукции и оказанных услуг	20	5 668 675	4 665 181
Заловая прибыль (стр. 010- стр. 020)	30	2 911 368	2 525 538
Доходы от финансирования	40	63 378	45 434
Прочие доходы	50	36 775	255 332
Расходы на реализацию продукции и оказание услуг	60	279 777	191 525
Административные расходы	70	1 156 662	879 122
Расходы на финансирование	80	525 471	422 949
Прочие расходы	90	18 763	247 872
Доля прибыли/убытка организаций, учитываемых по методу долевого участия	100		
Прибыль (убыток) за период от продолжаемой деятельности (стр. 030+стр. 040+стр. 050-стр.060 - стр. 070 - стр.080 - стр. 090+/- стр. 100)	110	1 030 848	1 084 836
Прибыль (убыток) от прекращенной деятельности	120		
Прибыль (убыток) до налогообложения (стр. 110+/-стр. 120)	130	1 030 848	1 084 836
Расходы по корпоративному подоходному налогу	140	291 157	408 427
Итоговая прибыль (убыток) за период (стр. 130-стр. 140) до вычета доли меньшинства	150	739 691	676 409
Доля меньшинства	160		
Итоговая прибыль (убыток) за период (стр. 150-стр. 160)	170	739 691	676 409
Прибыль на акцию	180		

Руководитель Ержанов А.С.  
 (Ф.И.О.)

Главный бухгалтер Колупаева Е.В.  
 (Ф.И.О.)

Место печати

  
 (подпись)

**Отчет о движении денег**  
**по состоянию на «31» декабря 2008 года**  
 (прямой метод)  
 (Форма 3)

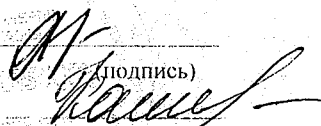
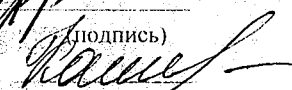
Наименование организации АО "KazTransCom"  
 Вид деятельности организации телекоммуникационные услуги  
 Организационно-правовая форма Акционерное общество  
 Юридический адрес организации РК, Атырауская область 5 км Уральского шоссе

тыс. тенге

Наименование показателей	Код стр.	За отчетный период
<b>I. Движение денежных средств от операционной деятельности</b>		
1. Поступление денежных средств, всего	10	9 384 385
в том числе:		
реализация товаров, работ, услуг	11	9 293 758
авансы полученные	13	88 324
дивиденды	14	2 207
прочие поступления	15	96
2. Выбытие денежных средств, всего	20	8 451 963
в том числе:		
платежи поставщикам за товары и услуги	21	2 674 641
авансы выданные	22	1 207 473
выплаты по заработной плате	23	2 247 080
выплата вознаграждения по займам	24	374 895
корпоративный подоходный налог	25	193 755
другие платежи в бюджет	26	1 152 597
прочие выплаты	27	601 522
3. Чистая сумма денежных средств от операционной деятельности (стр.010 – стр.020)	30	932 422
<b>II. Движение денежных средств от инвестиционной деятельности</b>		
1. Поступление денежных средств, всего	40	2 275
в том числе:		
реализация основных средств	41	2 275
реализация нематериальных активов	42	0
реализация других долгосрочных активов	43	0
реализация финансовых активов	44	0
погашение займов, предоставленных другим организациям	45	0
фьючерсные и форвардные контракты, опционы и свопы	46	0
прочие поступления	47	0
2. Выбытие денежных средств, всего	50	1 106 842
в том числе:		
приобретение основных средств	51	1 099 933
приобретение нематериальных активов	52	6 909
приобретение других долгосрочных активов	53	
приобретение финансовых активов	54	

предоставление займов другим организациям	55	
фьючерсные и форвардные контракты, опционы и свопы	56	
прочие выплаты	57	
3. Чистая сумма денежных средств от инвестиционной деятельности (стр.040 -- стр.050)	60	-1 104 567
III. Движение денежных средств от финансовой деятельности		
1. Поступление денежных средств, всего	70	1 897 106
в том числе:		
эмиссия акций и других ценных бумаг	71	
получение займов	72	1 897 106
получение вознаграждения по финансируемой аренде	73	0
прочие поступления	74	0
2. Выбытие денежных средств, всего	80	1 930 795
в том числе:		
погашение займов	81	1 856 491
приобретение собственных акций	82	0
выплата дивидендов	83	74 304
прочие	84	0
3. Чистая сумма денежных средств от финансовой деятельности (стр.070 -- стр.080)	90	-33 689
Итого: Увеличение +/- уменьшение денежных средств (стр.030 +/- стр.060 +/- стр.090)		-205 834
Денежные средства и их эквиваленты на начало отчетного периода		585 568
Денежные средства и их эквиваленты на конец отчетного периода		379 734

/ Руководитель Ержанов А.С.  
(Ф.И.О.)  
Главный бухгалтер Колупаева Е.В.  
(Ф.И.О.)  
Место печати


  
(подпись)  
  
(подпись)

Отчет об изменениях в собственном капитале  
 за 2008 год  
 (Форма 4)

Наименование организации АО "KazTransCom"  
 Вид деятельности организации телекоммуникационные услуги  
 Организационно-правовая форма Акционерное общество  
 Юридический адрес организации РК, Атырауская область 5 км Уральского шоссе

Код стр.	Капитал материнской организации	тыс. тенге					Итого капитал
		Выушенный капитал	Резервный капитал	Дополнительный оплаченный капитал	Нераспределенная прибыль	Всего	
10		47 742	7 455	7 009	2 997 076	3 059 282	
	Сальдо на 1 января отчетного года						
	Вклады и паи:						
20	Изменения в учетной политике						
30	Пересчитанное сальдо (стр.010+/- стр. 020)						
31	Прибыль/убыток от переоценки активов						
32	Хеджирование денежных потоков						
33	Курсовые разницы от зарубежной деятельности						
40	Прибыль/убыток, признанный/ый непосредственно в самом капитале (стр. 031+/-стр. 032+/- стр.033)						
50	Прибыль/убыток за период				739 691	739 691	
60	Всего прибыль/убыток за период (стр. 040+/-стр. 050)						
70	Дивиденды						
80	Эмиссия акций	12 262				12 262	
90	Выкупленные собственные долговые инструменты	12 262				12 262	
100	Сальдо на 31 декабря отчетного года (стр. 060-стр 070+стр. 080-стр.090)	47 742	7 455	7 009	3 736 767	3 798 973	
110	Сальдо на 1 января предыдущего года	47 742	7 455	7 009	2 378 429	2 440 635	
120	Изменения в учетной политике						
130	Пересчитанное сальдо (стр.110+/- стр. 120)						
131	Прибыль/убыток от переоценки активов						
132	Хеджирование денежных потоков						
133	Курсовые разницы от зарубежной деятельности						
140	Прибыль/убыток, признанный/ый непосредственно в самом капитале (стр. 131+/-стр. 132+/- стр.133)						
150	Прибыль/убыток за период				690 008	690 008	

Всего приобретаемых за период (стр. 140-стр. 50)	160	170	180	190	200	47 742	7 455	7 009	2 997 076	3 059 282	3 059 282
Дивиденды	160								71 362		
Эмиссия акций	170										
Выкупленные собственные обыкновенные инструменты	180										
Сальдо на 31 декабря предыдущего года (стр. 160-стр. 170-стр. 180-стр. 190)	190					47 742	7 455	7 009	2 997 076	3 059 282	3 059 282
	200										

Руководитель Гржанов А.С. (Ф.И.О.)  (подпись)  
 Главный бухгалтер Колупица Е.В. (Ф.И.О.) (подпись)  
 Место печати