

Форма 1


Бухгалтерский баланс
за I полугодие 2007 года

Наименование организации: АО "KazTransCom"
Вид деятельности организации: телекоммуникационные услуги
Организационно-правовая форма: Акционерное общество
Юридический адрес организации: РК, Атырауская область, 5 км Уральского шоссе.

тыс. тенге

Активы	Код стр.	На конец отчетного периода	На начало отчетного периода
I. Краткосрочные активы			
Денежные средства и их эквиваленты (1000-1600)	10	201 583	192 181
Краткосрочные финансовые инвестиции (1110-1150)	11	-	-
Краткосрочная дебиторская задолженность в т.ч.:	12	1 616 024	1 359 403
покупателей и заказчиков (1210)	12.1	1 668 848	1 411 234
дочерних организаций и структурных подразделений (1220 -1240)	12.2	-	-
прочая дебиторская задолженность (1250 - 1280)	12.3	12 892	13 885
резерв по сомнительным требованиям (1290)	12.4	65 716	65 716
Запасы в т.ч.:	13	177 964	177 269
сырье и материалы (1310)	13.1	85 979	87 497
готовая продукция, товары (1320,1330)	13.2	120	99
Незавершенное производство (1340)	13.3	-	-
прочие запасы (1350)	13.4	91 865	89 673
Текущие налоговые активы (1400)	14	172 718	173 276
Долгосрочные активы, предназначенные для продажи (1510,1520)	15	370 799	269 813
Прочие краткосрочные активы (1610,1620)	16	667 023	180 817
Итого краткосрочных активов	100	3 206 111	2 352 759
II. Долгосрочные активы			
Долгосрочные финансовые инвестиции	20	-	-
Долгосрочная дебиторская задолженность в т.ч.:	21	6 626	6 872
покупателей и заказчиков (2110)	21.1	-	-
дочерних организаций и структурных подразделений (2120 -2140)	21.2	-	-
прочая дебиторская задолженность (2150 - 2180)	21.3	6 626	6 872
Инвестиции, учитываемые методом долевого участия (2200)	22	24 000	24 000
Инвестиционная недвижимость (2300)	23	-	-
Основные средства (2410-2420)	24	3 842 243	3 721 802
Биологические активы (2500)	25	-	-
Разведочные и оценочные активы (2600)	26	-	-
Нематериальные активы (2700)	27	58 779	71 126
Отложенные налоговые активы (2800)	28	-	-
Прочие долгосрочные активы (2900)	29	1 600 710	1 244 697
Итого долгосрочных активов	200	5 532 358	5 068 497
Итого (стр. 100 + стр. 200)		8 738 469	7 421 256
Обязательства и Капитал			
III. Краткосрочные обязательства			
Краткосрочные финансовые обязательства (3010-3050)	31	380 591	288 312
Обязательства по налогам (3110-3190)	32	86 987	74 007
Обязательства по другим обязательным и добровольным платежам (3210)	33	31 556	28 609
Краткосрочная кредиторская задолженность в т.ч.:	34	1 020 333	909 659
поставщикам и подрядчикам (3310)	34.1	744 327	745 865
по дочерним организациям и структурным подразделениям (3320-3340)	34.2	-	-
по оплате труда (3350)	34.3	133 869	51 912
прочая кредиторская задолженность (3360-3390)	34.4	142 137	111 882
Краткосрочные оценочные обязательства (3410-3440)	35	81 959	104 052
Прочие краткосрочные обязательства (3510-3540)	36	595 234	80 310
Итого краткосрочных обязательств	300	2 196 660	1 484 949
IV. Долгосрочные обязательства			
Долгосрочные финансовые обязательства (4010-4030)	40	3 331 963	3 130 014
Долгосрочная кредиторская задолженность в том числе:	41	97 362	23 140
поставщикам и подрядчикам (4110)	41.1	-	-
дочерним организациям и структурным подразделениям (4120-4140)	41.2	-	-
прочая кредиторская задолженность (4150-4170)	41.3	97 362	23 140
Долгосрочные оценочные обязательства (4210-4240)	42	-	-
Отложенные налоговые обязательства (4310)	43	342 518	342 518
Прочие долгосрочные обязательства (4410-4430)	44	-	-
Итого долгосрочных обязательств	400	3 771 843	3 495 672
V. Капитал			
Выпущенный капитал (5000)	50	47 742	47 742
Резервный доход (5100)	51	7 009	7 009
Выпущенные собственные долевые инструменты (5200)	52	-	-
Резервы (5300)	53	233 971	7 455
Нераспределенный доход (непокрытый убыток) (5400)	54	2 481 244	2 378 429
в т.ч. нераспределенный доход (непокрытый убыток) отчетного года	54.1	102 815	563 411
Дая меньшинства	55	-	-
Итого капитал	500	2 769 966	2 440 635
Итого (стр. 300 + стр. 400 + стр. 500)		8 738 469	7 421 256

Руководитель: Ермаков А.С.
(Ф.И.О.)
Главный бухгалтер: Колупаева Е.В.
(Ф.И.О.)
Место печати:



Отчет о прибылях и убытках
 за 1 полугодие 2007 г.

Форма 2


Наименование организации АО "KazTransCom"
 Вид деятельности организации телекоммуникационные услуги
 Организационно-правовая форма Акционерное общество
 Юридический адрес организации РК, Атырауская область 5 км Уральского шоссе

Наименование показателей	Код стр.	тыс. тенге	
		За отчетный период	За предыдущий период
Доход от реализации продукции и оказания услуг	10	2 611 641	2 762 285
Себестоимость реализованной продукции и оказанных услуг	20	1 656 895	1 551 621
Валовая прибыль (стр. 010- стр. 020)	30	954 746	1 210 664
Доходы от финансирования	40	28 373	2 246
Прочие доходы	50	7 385	9 828
Расходы на реализацию продукции и оказание услуг	60	88 752	61 085
Административные расходы	70	365 412	343 157
Расходы на финансирование	80	184 603	135 916
Прочие расходы	90	146 834	5 629
Доля прибыли/убытка организаций, учитываемых по методу долевого участия	100		
Прибыль (убыток) за период от продолжаемой деятельности (стр. 030+стр. 040+стр. 050-стр.060 – стр. 070 - стр.080 - стр. 090+/- стр. 100)	110	204 903	676 951
Прибыль (убыток) от прекращенной деятельности	120		
Прибыль (убыток) до налогообложения (стр. 110+/-стр. 120)	130	204 903	676 951
Расходы по корпоративному подоходному налогу	140	102 088	100 757
Итоговая прибыль (убыток) за период (стр. 130-стр. 140) до вычета доли меньшинства	150	102 815	576 194
Доля меньшинства	160		
Итоговая прибыль (убыток) за период (стр. 150-стр. 160)	170	102 815	576 194
Прибыль на акцию	180		

Руководитель Ержанов А.С.
 (Ф.И.О.)

Главный бухгалтер Колупаева Е.В.
 (Ф.И.О.)

Место печати




Утвержден
приказом Министра финансов
Республики Казахстан
от 22 декабря 2005 года № 427

Отчет о движении денег
по состоянию на «30» июня 2007 года
(прямой метод)
(Форма 3)

Наименование организации АО "KazTransCom"
Вид деятельности организации телекоммуникационные услуги
Организационно-правовая форма Акционерное общество
Юридический адрес организации РК, Атырауская область, 5 км. Уральской шоссе

Наименование показателей	тыс. тенге	
	Кол. стр.	За отчетный период
I. Движение денежных средств от операционной деятельности		
1. Поступление денежных средств, всего	10	3 252 085
в том числе:		
реализация товаров, работ, услуг	11	3 155 392
авансы полученные	12	96 291
вознаграждение	13	402
дивиденды	14	
прочие поступления	15	
2. Выбытие денежных средств, всего	20	3 242 413
в том числе:		
платежи поставщикам за товары и услуги	21	1 468 401
авансы выданные	22	155 925
выплаты по заработной плате	23	673 908
выплата вознаграждения по займам	24	152 919
корпоративный подоходный налог	25	103 798
другие платежи в бюджет	26	476 883
прочие выплаты	27	210 579
3. Чистая сумма денежных средств от операционной деятельности	30	9 672
II. Движение денежных средств от инвестиционной деятельности		
1. Поступление денежных средств, всего	40	266
в том числе:		
реализация основных средств	41	266
реализация нематериальных активов	42	
реализация других долгосрочных активов	43	
реализация финансовых активов	44	
погашение займов, предоставленных другим организациям	45	
фьючерсные и форвардные контракты, опционы и слопы	46	
прочие поступления	47	
2. Выбытие денежных средств, всего	50	85 195
в том числе:		
приобретение основных средств	51	84 991
приобретение нематериальных активов	52	204
приобретение других долгосрочных активов	53	
приобретение финансовых активов	54	
предоставление займов другим организациям	55	
фьючерсные и форвардные контракты, опционы и слопы	56	
прочие выплаты	57	
3. Чистая сумма денежных средств от инвестиционной	60	-84 929
III. Движение денежных средств от финансовой деятельности		
1. Поступление денежных средств, всего	70	338 131
в том числе:		
эмиссия акций и других ценных бумаг	71	
получение займов	72	338 131
получение вознаграждения по финансируемой аренде	73	
прочие поступления	74	
2. Выбытие денежных средств, всего	80	253 470
в том числе:		
погашение займов	81	253 175
приобретение собственных акций	82	
выплата дивидендов	83	295
прочие	84	0
3. Чистая сумма денежных средств от финансовой деятельности	90	84 659
(стр.070 - стр.080)		
Итого: Увеличение (уменьшение) денежных средств (стр.030 - стр.060 - стр.090)		9 402
денежные средства и их эквиваленты на начало отчетного периода		192 181
денежные средства и их эквиваленты на конец отчетного периода		201 583

Руководитель Ержанов А.С.
(Ф.И.О.)
Главный бухгалтер Кодушаева Е.В.
(Ф.И.О.)
Место печати



Отчет об изменениях в собственном капитале
 за I полугодие 2007 г.
 (Форма 4)

Наименование организации АО "KazTransCom"
 Вид деятельности организации телекоммуникационные услуги
 Организация шлюзов-провайдера форма Акционерное общество
 Юридический адрес организации РК, Атырауская область, 5 км. Уральского шоссе.

Код стр.	Капитал материнской организации	Капитал материнской организации				Доля меньшинства	Итого капитал
		Выпущенный капитал	Резервный капитал	Дополнительный оплаченный капитал	Нераспределенная прибыль		
10	Сальдо на 1 января отчетного года	47 742	7 455	7 009	2 378 429	-	2 440 635
20	Изменения в учетной политике	-	-	-	-	-	-
30	Пересчитанное сальдо (стр.010+/- стр.020)	-	-	-	-	-	-
31	Прибыль/убыток от переоценки активов	-	-	-	-	-	-
32	Хеджирование денежных потоков	-	-	-	-	-	-
33	Курсовые разницы от зарубежной деятельности	-	-	-	-	-	-
40	Прибыль/убыток, признанный непосредственно в самом капитале (стр. 031+/-стр. 032+/- стр.033)	-	-	-	-	-	-
50	Прибыль/убыток за период	-	-	-	102 815	-	102 815
60	Всего прибыли/убыток за период (стр. 040+/-стр. 050)	-	-	-	102 815	-	102 815
70	Дивиденды	-	-	-	-	-	-
80	Эмиссия акций	-	-	-	-	-	-
90	Выкупленные собственные долговые инструменты	-	-	-	-	-	-
100	Сальдо на 1 июля отчетного года (стр. 060-стр. 070-стр. 080-стр. 090)	47 742	7 455	233 525	2 481 244	-	2 769 966
110	Сальдо на 1 января следующего года	47 742	7 455	7 009	1 815 018	-	1 877 224
120	Изменения в учетной политике	-	-	-	-	-	-
130	Пересчитанное сальдо (стр.110+/- стр.120)	-	-	-	-	-	-
131	Прибыль/убыток от переоценки активов	-	-	-	-	-	-
132	Хеджирование денежных потоков	-	-	-	-	-	-
133	Курсовые разницы от зарубежной деятельности	-	-	-	-	-	-
140	Прибыль/убыток, признанный непосредственно в самом капитале (стр. 131+/-стр.132+/- стр.133)	-	-	-	-	-	-
150	Прибыль/убыток за период	-	-	-	563 411	-	563 411
160	Всего прибыли/убыток за период (стр. 140+/-стр. 150)	-	-	-	563 411	-	563 411
170	Дивиденды	-	-	-	-	-	-
180	Эмиссия акций	-	-	-	-	-	-
190	Выкупленные собственные долговые инструменты	-	-	-	-	-	-
200	Сальдо на 31 декабря предыдущего года (стр. 160-стр.170-стр. 180-стр.190)	47 742	7 455	7 009	2 378 429	-	2 440 635

Руководитель: Ермаков А.С.
 (Ф.И.О.)
 Главный бухгалтер: Колтушева Е.В.
 (Ф.И.О.)
 Место печати: _____
 (подпись)
 (подпись)