

Форма 1

Бухгалтерский баланс
за 1 квартал 2008 года

Наименование организации АО "KazTransCom"
Вид деятельности организации телекоммуникационные услуги
Организационно-правовая форма Акционерное общество
Юридический адрес организации РК, Атырауская область 5 км Уральского шоссе


тыс. тенге			
Активы	Код стр.	На конец отчетного периода	На начало отчетного периода
<i>I. Краткосрочные активы</i>			
Денежные средства и их эквиваленты (1000-1600)	10	484 000	585 568
Краткосрочные финансовые инвестиции (1110-1150)	11	-	-
Краткосрочная дебиторская задолженность в т.ч.:	12	1 670 608	1 765 056
покупателей и заказчиков (1210)	12.1	1 709 524	1 807 975
дочерних организаций и структурных подразделений (1220 -1240)	12.2	-	-
прочая дебиторская задолженность (1250 - 1280)	12.3		
резерв по сомнительным требованиям (1290)	12.4	38 916	42 919
Запасы в т.ч.:	13	279 341	248 502
сырье и материалы (1310)	13.1	106 691	96 542
готовая продукция, товары (1320,1330)	13.2	206	162
Незавершенное производство (1340)	13.3		
прочие запасы (1350)	13.4	172 444	151 798
Текущие налоговые активы (1400)	14	90 403	145 040
Долгосрочные активы, предназначенные для продажи(1510,1520)	15	363 983	347 354
Прочие краткосрочные активы (1610,1620)	16	282 602	344 350
Итого краткосрочных активов	100	3 170 937	3 435 870
<i>II. Долгосрочные активы</i>			
Долгосрочные финансовые инвестиции	20		
Долгосрочная дебиторская задолженность в т.ч.:	21	6 763	3 317
покупателей и заказчиков (2110)	21.1	3 419	-
дочерних организаций и структурных подразделений (2120 -2140)	21.2		
прочая дебиторская задолженность (2150 - 2180)	21.3	3 344	3 317
Инвестиции, учитываемые методом долевого участия (2200)	22	24 000	24 000
Инвестиционная недвижимость (2300)	23		-
Основные средства (2410-2420)	24	6 142 190	6 086 283
Биологические активы (2500)	25		
Разведочные и оценочные активы (2600)	26		
Нематериальные активы (2700)	27	67 671	69 479
Отложенные налоговые активы (2800)	28	20 955	20 955
Прочие долгосрочные активы (2900)	29	2 754	2 754
Итого долгосрочных активов	200	6 264 333	6 206 788
Баланс (стр. 100+стр. 200)		9 435 270	9 642 658
Обязательства и Капитал	Код стр.	На конец отчетного периода	На начало отчетного периода
<i>III. Краткосрочные обязательства</i>			
Краткосрочные финансовые обязательства (3010-3050)	31	573 716	814 942
Обязательства по налогам (3110-3190)	32	81 007	89 535
Обязательства по другим обязательным и добровольным платежам (3210-3240)	33	29 132	36 890
Краткосрочная кредиторская задолженность в т.ч.:	34	1 006 075	1 129 498
поставщикам и подрядчикам (3310)	34.1	779 213	920 144
по дочерним организациям и структурным подразделениям (3320-3340)	34.2	-	-
по оплате труда (3350)	34.3	174 348	84 883
прочая кредиторская задолженность (3360-3390)	34.4	52 514	124 471
Краткосрочные оценочные обязательства (3410-3440)	35	81 116	104 986
Прочие краткосрочные обязательства (3510-3540)	36	160 079	216 126
Итого краткосрочных обязательств	300	1 931 125	2 391 977
<i>IV. Долгосрочные обязательства</i>			
Долгосрочные финансовые обязательства (4010-4030)	40	3 301 276	3 286 421

<i>V. Долгосрочные обязательства</i>			
Долгосрочные финансовые обязательства (4010-4030)	40	3 301 276	3 286 421
Долгосрочная кредиторская задолженность в том числе:	41	-	-
поставщикам и подрядчикам (4110)	41.1		
дочерним организациям и структурным подразделениям (4120-4140)	41.2	-	-
прочая кредиторская задолженность (4150-4170)	41.3	-	-
Долгосрочные оценочные обязательства (4210-4240)	42	465 808	451 036
Отложенные налоговые обязательства (4310)	43	453 939	453 942
Прочие долгосрочные обязательства (4410-4430)	44		
Итого долгосрочных обязательств	400	4 221 023	4 191 399
<i>VI. Капитал</i>			
Выпущенный капитал (501)	50.1	60 004	47 742
Вклады и паи (502-503)	50.2	-	-
Эмиссионный доход (5100)	51	7 009	7 009
Выкупленные собственные долевые инструменты (5200)	52	12 262	-
Резервы (5300)	53	7 455	7 455
Нераспределенный доход (непокрытый убыток) (5400)	54	3 220 916	2 997 076
В т.ч. нераспределенный доход (непокрытый убыток) отчетного года	54.1	223 840	690 008
Доля меньшинства	55		
Итого капитал	500	3 283 122	3 059 288
Баланс (стр. 300+стр. 400+стр. 500)		9 435 270	9 642 658

Руководитель Ержанов А.С.
(Ф.И.О.)

Главный бухгалтер Колупаева Е.В.
(Ф.И.О.)

Место печати



Отчет о прибылях и убытках
за 1 квартал 2008 г.

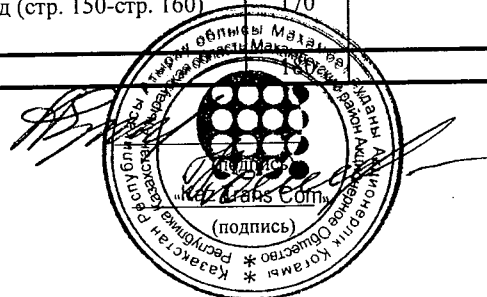
Форма 2

Наименование организации АО "KazTransCom"
Вид деятельности организации телекоммуникационные услуги
Организационно-правовая форма Акционерное общество
Юридический адрес организации РК, Атырауская область 5 км Уральского шоссе

тыс. тенге

Наименование показателей	Код стр.	За отчетный период	За предыдущий период
Доход от реализации продукции и оказания услуг	10	1 775 087	1 507 624
Себестоимость реализованной продукции и оказанных услуг	20	1 108 294	778 421
Валовая прибыль (стр. 010- стр. 020)	30	666 793	729 203
Доходы от финансирования	40	674	25 177
Прочие доходы	50	229 522	3 581
Расходы на реализацию продукции и оказание услуг	60	60 809	34 974
Административные расходы	70	217 896	176 073
Расходы на финансирование	80	93 742	95 814
Прочие расходы	90	226 922	1 312
Доля прибыли/убытка организаций, учитываемых по методу долевого участия	100		
Прибыль (убыток) за период от продолжаемой деятельности (стр. 030+стр. 040+стр. 050-стр.060 – стр. 070 - стр.080 - стр. 090+/- стр. 100)	110	297 620	449 788
Прибыль (убыток) от прекращенной деятельности	120		
Прибыль (убыток) до налогообложения (стр. 110+/-стр. 120)	130	297 620	449 788
Расходы по корпоративному подоходному налогу	140	73 780	51 000
Итоговая прибыль (убыток) за период (стр. 130-стр. 140) до вычета доли меньшинства	150	223 840	398 788
Доля меньшинства	160		
Итоговая прибыль (убыток) за период (стр. 150-стр. 160)	170	223 840	398 788
Прибыль на акцию			

Руководитель Ержанов А.С.
(Ф.И.О.)
Главный бухгалтер Колупаева Е.В.
(Ф.И.О.)



Отчет о движении денег
по состоянию на «31» марта 2008 года
(прямой метод)
(Форма 3)

Наименование организации АО "KazTransCom"
Вид деятельности организации телекоммуникационные услуги
Организационно-правовая форма Акционерное общество
Юридический адрес организации РК, Атырауская область 5 км Уральского шоссе

тыс. тенге

Наименование показателей	Код стр.	За отчетный период
I. Движение денежных средств от операционной деятельности		
1. Поступление денежных средств, всего	10	2 163 086
в том числе:		
реализация товаров, работ, услуг	11	2 026 635
авансы полученные	13	135 878
дивиденды	14	573
прочие поступления	15	0
2. Выбытие денежных средств, всего	20	1 699 534
в том числе:		
платежи поставщикам за товары и услуги	21	621 797
авансы выданные	22	94 912
выплаты по заработной плате	23	412 976
выплата вознаграждения по займам	24	151 856
корпоративный подоходный налог	25	24 127
другие платежи в бюджет	26	275 003
прочие выплаты	27	118 863
3. Чистая сумма денежных средств от операционной деятельности (стр.010 – стр.020)	30	463 552
II. Движение денежных средств от инвестиционной деятельности		
1. Поступление денежных средств, всего	40	674
в том числе:		
реализация основных средств	41	674
реализация нематериальных активов	42	0
реализация других долгосрочных активов	43	0
реализация финансовых активов	44	0
погашение займов, предоставленных другим организациям	45	0
фьючерсные и форвардные контракты, опционы и свопы	46	0
прочие поступления	47	0
2. Выбытие денежных средств, всего	50	160 553
в том числе:		
приобретение основных средств	51	160 553

в том числе:		
приобретение основных средств	51	160 553
приобретение нематериальных активов	52	0
приобретение других долгосрочных активов	53	0
приобретение финансовых активов	54	0
предоставление займов другим организациям	55	0
фьючерсные и форвардные контракты, опционы и свопы	56	0
прочие выплаты	57	
2. Чистая сумма денежных средств от инвестиционной деятельности (стр.040 – стр.050)	60	-159 879
III. Движение денежных средств от финансовой деятельности		
1. Поступление денежных средств, всего	70	285 925
в том числе:		
эмиссия акций и других ценных бумаг	71	0
получение займов	72	285 925
получение вознаграждения по финансируемой аренде	73	0
прочие поступления	74	0
2. Выбытие денежных средств, всего	80	691 166
в том числе:		
погашение займов	81	630 755
приобретение собственных акций	82	0
выплата дивидендов	83	60 411
прочие	84	0
3. Чистая сумма денежных средств от финансовой деятельности (стр.070 – стр.080)	90	-405 241
Итого: Увеличение +/- уменьшение денежных средств (стр.030 +/- стр.060 +/- стр.090)		-101 568
Денежные средства и их эквиваленты на начало отчетного периода		585 568
Денежные средства и их эквиваленты на конец отчетного периода		484 000

Руководитель

Ержанов А.С.

(Ф.И.О.)

Главный бухгалтер Колупаева Е.В.

(Ф.И.О.)

Место печати

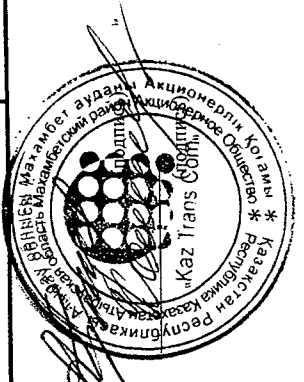


Отчет об изменениях в собственном капитале
 за I квартал 2008 г.
 (Форма 4)

Наименование организации АО "KazTransCom"
 Вид деятельности организации телекоммуникационные услуги
 Организационно-правовая форма Акционерное общество
 Юридический адрес организации РК, Атырауская область 5 км. Уральского шоссе

Код стр.	Капитал материнской организации	Капитал материнской организации					Доля меньшинства	Итого капитал
		Выпущенный капитал	Резервный капитал	Дополнительный оплаченный капитал	Нераспределенная прибыль	Всего		
10	Сальдо на 1 января отчетного года	47 742	7 455	7 009	2 997 076	3 059 282	3 059 282	
	Вклады и паи							
20	Изменения в учетной политике							
30	Пересчитанное сальдо (стр.010+/- стр. 020)							
31	Прибыль/убыток от переоценки активов							
32	Хеджирование денежных потоков							
33	Курсовые разницы от зарубежной деятельности							
40	Прибыль/убыток, признанная/ый непосредственно в самом капитале (стр. 031+/-стр. 032+/- стр.033)							
50	Прибыль/убыток за период				223 840	223 840	223 840	
60	Всего прибыль/убыток за период (стр. 040+/-стр. 050)							
70	Дивиденды							
80	Эмиссия акций	12 262				12 262	12 262	
90	Вкупленные собственные долевые инструменты	- 12 262				- 12 262	- 12 262	
100	Сальдо на 31 декабря отчетного года (стр. 060-стр. 070+стр. 080-стр. 090)	47 742	7 455	7 009	3 220 916	3 283 122	3 283 122	
110	Сальдо на 1 января предыдущего года	47 742	7 455	7 009	2 378 429	2 440 635	2 440 635	
120	Изменения в учетной политике							
130	Пересчитанное сальдо (стр.110+/- стр. 120)							
131	Прибыль/убыток от переоценки активов							
132	Хеджирование денежных потоков							
133	Курсовые разницы от зарубежной деятельности							
140	Прибыль/убыток, признанная/ый непосредственно в самом капитале (стр. 131+/-стр. 132+/- стр.133)				690 008	690 008	690 008	
150	Прибыль/убыток за период							
160	Всего прибыль/убыток за период (стр. 140+/-стр. 150)				71 362	71 362	71 362	
170	Дивиденды							

Дивиденды									71 362			
Эмиссия акций	170											
Выкупленные собственные долевые инструменты	180											
Сальдо на 31 декабря предыдущего года (стр. 160-стр. 170+стр. 180-стр. 190)	190											
	200	47 742	7 455	7 009	2 997 076	3 059 282						3 059 282



Руководитель Ержанов А.С.
 (Ф.И.О.)
 Главный бухгалтер Колупаева Е.В.
 (Ф.И.О.)
 Место печати