

Форма 1

Бухгалтерский баланс  
за 2007 года

Наименование организации АО "KazTransCom"  
Вид деятельности организации телекоммуникационные услуги  
Организационно-правовая форма Акционерное общество  
Юридический адрес организации РК, Атырауская область 5 км Уральского шоссе

тыс. тенге			
Активы	Код стр.	На конец отчетного периода	На начало отчетного периода
<b>I. Краткосрочные активы</b>			
Денежные средства и их эквиваленты (1000-1600)	10	585 568	192 181
Краткосрочные финансовые инвестиции (1110-1150)	11	-	-
Краткосрочная дебиторская задолженность в т.ч.:	12	1 765 056	1 345 518
покупателей и заказчиков (1210)	12.1	1 807 975	1 411 234
дочерних организаций и структурных подразделений (1220 -1240)	12.2	-	-
прочая дебиторская задолженность (1250 - 1280)	12.3	-	-
резерв по сомнительным требованиям (1290)	12.4	42 919	65 716
Запасы в т.ч.:	13	248 502	177 269
сырье и материалы (1310)	13.1	96 542	87 497
готовая продукция, товары (1320,1330)	13.2	162	99
Незавершенное производство (1340)	13.3	-	-
прочие запасы (1350)	13.4	151 798	89 673
Текущие налоговые активы (1400)	14	145 040	173 511
Долгосрочные активы, предназначенные для продажи(1510,1520)	15	347 354	269 813
Прочие краткосрочные активы (1610,1620)	16	344 350	194 702
Итого краткосрочных активов	100	3 435 870	2 352 994
<b>II. Долгосрочные активы</b>			
Долгосрочные финансовые инвестиции	20	-	-
Долгосрочная дебиторская задолженность в т.ч.:	21	3 317	6 637
покупателей и заказчиков (2110)	21.1	-	-
дочерних организаций и структурных подразделений (2120 -2140)	21.2	-	-
прочая дебиторская задолженность (2150 - 2180)	21.3	3 317	6 637
Инвестиции, учитываемые методом долевого участия (2200)	22	24 000	24 000
Инвестиционная недвижимость (2300)	23	-	-
Основные средства (2410-2420)	24	6 086 283	4 964 042
Биологические активы (2500)	25	-	-
Разведочные и оценочные активы (2600)	26	-	-
Нематериальные активы (2700)	27	69 479	71 126
Отложенные налоговые активы (2800)	28	20 955	-
Прочие долгосрочные активы (2900)	29	2 754	2 457
Итого долгосрочных активов	200	6 206 788	5 068 262
<i>Баланс (стр. 100+стр. 200)</i>		9 642 658	7 421 256
<b>Обязательства и Капитал</b>			
	Код стр.	На конец отчетного периода	На начало отчетного периода
<b>III. Краткосрочные обязательства</b>			
Краткосрочные финансовые обязательства (3010-3050)	30	814 942	288 312
Обязательства по налогам (3110-3190)	31	89 535	74 007
Обязательства по другим обязательным и добровольным платежам	32	36 890	28 609
Краткосрочная кредиторская задолженность в т.ч.:	33	1 129 498	909 659
поставщикам и подрядчикам (3310)	34	920 144	745 865
по дочерним организациям и структурным подразделениям (3320-3340)	34.1	-	-
по оплате труда (3350)	34.2	84 883	51 912
прочая кредиторская задолженность (3360-3390)	34.3	124 471	111 882
	34.4		

Краткосрочные оценочные обязательства (3410-3440)	35	104 986	104 052
Прочие краткосрочные обязательства (3510-3540)	36	216 126	80 310
Итого краткосрочных обязательств	300	2 391 977	1 484 949
<i>IV. Долгосрочные обязательства</i>			
Долгосрочные финансовые обязательства (4010-4030)	40	3 286 421	3 150 697
Долгосрочная кредиторская задолженность в том числе:	41	-	2 457
поставщикам и подрядчикам (4110)	41.1		
дочерним организациям и структурным подразделениям (4120-4140)	41.2	-	
прочая кредиторская задолженность (4150-4170)	41.3	-	2 457
Долгосрочные оценочные обязательства (4210-4240)	42	451 036	-
Отложенные налоговые обязательства (4310)	43	453 942	342 518
Прочие долгосрочные обязательства (4410-4430)	44		
Итого долгосрочных обязательств	400	4 191 399	3 495 672
<i>V. Капитал</i>			
Выпущенный капитал (501)	50.1	47 742	47 742
Вклады и паи (502-503)	50.2	-	-
Эмиссионный доход (5100)	51	7 009	7 009
Выкупленные собственные долевые инструменты (5200)	52	-	-
Резервы (5300)	53	7 455	7 455
Нераспределенный доход (непокрытый убыток) (5400)	54	2 997 076	2 378 429
В т.ч. нераспределенный доход (непокрытый убыток) отчетного года	54.1	690 008	563 411
Доля меньшинства	55		
Итого капитал	500	3 059 282	2 440 635
<b>Баланс (стр. 300+стр. 400+стр. 500)</b>		<b>9 642 658</b>	<b>7 421 256</b>

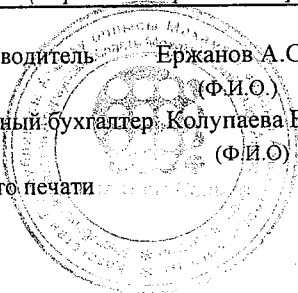
Руководитель **Ержанов А.С.**

(Ф.И.О.)

Главный бухгалтер **Колупаева Е.В.**

(Ф.И.О.)

Место печати



*(Handwritten signature)*  
 (подпись)

Отчет о прибылях и убытках  
 за 2007 г.


Форма 2

Наименование организации АО "KazTransCom"  
 Вид деятельности организации телекоммуникационные услуги  
 Организационно-правовая форма Акционерное общество  
 Юридический адрес организации РК, Атырауская область 5 км Уральского шоссе

тыс. тенге

Наименование показателей	Код стр.	За отчетный период	За предыдущий период
Доход от реализации продукции и оказания услуг	10	7 217 601	6 353 867
Себестоимость реализованной продукции и оказанных услуг	20	4 783 516	4 353 150
Валовая прибыль (стр. 010- стр. 020)	30	2 434 085	2 000 717
Доходы от финансирования	40	7 035	3 198
Прочие доходы	50	28 815	22 185
Расходы на реализацию продукции и оказание услуг	60	191 535	143 794
Административные расходы	70	839 962	803 750
Расходы на финансирование	80	401 152	238 126
Прочие расходы	90	23 031	8 390
Доля прибыли/убытка организаций, учитываемых по методу долевого участия	100		
Прибыль (убыток) за период от продолжаемой деятельности (стр. 030+стр. 040+стр. 050-стр.060 – стр. 070 - стр.080 - стр. 090+/- стр. 100)	110	1 014 257	832 040
Прибыль (убыток) от прекращенной деятельности	120		
Прибыль (убыток) до налогообложения (стр. 110+/-стр. 120)	130	1 014 257	832 040
Расходы по корпоративному подоходному налогу	140	324 248	268 629
Итоговая прибыль (убыток) за период (стр. 130-стр. 140) до вычета доли меньшинства	150	690 008	563 411
Доля меньшинства	160		
Итоговая прибыль (убыток) за период (стр. 150-стр. 160)	170	690 008	563 411
Прибыль на акцию	180	276	225

Руководитель Ержанов А.С.  
 (Ф.И.О.)  
 Главный бухгалтер Колупаева Е.В.  
 (Ф.И.О.)  
 Место печати



Утвержден  
приказом Министра финансов  
Республики Казахстан  
от 22 декабря 2005 года № 427


**Отчет о движении денег**  
**по состоянию на «31» декабря 2007 года**  
(прямой метод)  
(Форма 3)

Наименование организации АО "KazTransCom"  
Вид деятельности организации телекоммуникационные услуги  
Организационно-правовая форма Акционерное общество  
Юридический адрес организации РК, Атырауская область 5 км Уральского шоссе

Наименование показателей	Код стр.	тыс. тенге За отчетный период
<b>I. Движение денежных средств от операционной деятельности</b>		
1. Поступление денежных средств, всего	10	7 769 972
в том числе:		
реализация товаров, работ, услуг	11	7 623 805
авансы полученные	13	146 167
дивиденды	14	0
прочие поступления	15	0
2. Выбытие денежных средств, всего	20	6 780 631
в том числе:		
платежи поставщикам за товары и услуги	21	2 670 646
авансы выданные	22	389 567
выплаты по заработной плате	23	2 093 142
выплата вознаграждения по займам	24	321 219
корпоративный подоходный налог	25	226 990
другие платежи в бюджет	26	847 881
прочие выплаты	27	231 186
3. Чистая сумма денежных средств от операционной	30	989 341
<b>II. Движение денежных средств от инвестиционной деятельности</b>		
1. Поступление денежных средств, всего	40	2 137
в том числе:		
реализация основных средств	41	320
реализация нематериальных активов	42	0
реализация других долгосрочных активов	43	0
реализация финансовых активов	44	0
погашение займов, предоставленных другим организациям	45	0
фьючерсные и форвардные контракты, опционы и свопы	46	0
прочие поступления	47	1 817
2. Выбытие денежных средств, всего	50	1 214 387
в том числе:		
приобретение основных средств	51	1 194 282
приобретение нематериальных активов	52	20 105
приобретение других долгосрочных активов	53	0
приобретение финансовых активов	54	0
предоставление займов другим организациям	55	0

предоставление займов другим организациям	55	0
фьючерсные и форвардные контракты, опционы и свопы	56	0
прочие выплаты	57	0
3. Чистая сумма денежных средств от инвестиционной	60	-1 212 250
<b>III. Движение денежных средств от финансовой деятельности</b>		
1. Поступление денежных средств, всего	70	1 344 114
в том числе:		
эмиссия акций и других ценных бумаг	71	0
получение займов	72	1 342 101
получение вознаграждения по финансируемой аренде	73	0
прочие поступления	74	2 013
2. Выбытие денежных средств, всего	80	727 818
в том числе:		
погашение займов	81	725 972
приобретение собственных акций	82	0
выплата дивидендов	83	1 846
прочие	84	0
3. Чистая сумма денежных средств от финансовой деятельности (стр.070 – стр.080)	90	616 296
Итого: Увеличение +/- уменьшение денежных средств (стр.030 +/- стр.060 +/- стр.090)		393 387
Денежные средства и их эквиваленты на начало отчетного периода		192 181
Денежные средства и их эквиваленты на конец отчетного периода		585 568

/Руководитель Ержанов А.С.  
(Ф.И.О.)  
Главный бухгалтер Колупаева Е.В.  
(Ф.И.О.)



Утвержден  
приказом Министра финансов  
Республики Казахстан  
от 22 декабря 2005 года № 427

Отчет об изменениях в собственном капитале  
за 2007 г.  
(Форма 4)

Наименование организации АО "KazTransCom"  
Вид деятельности организации телекоммуникационные услуги  
Организационно-правовая форма Акционерное общество  
Юридический адрес организации РК, Атырауская область 5 км. Уральского шоссе

	Код стр.	Капитал материнской организации					Доля меньшинства	Итого капитал
		Выпущенный капитал	Резервный капитал	Дополнительный оплаченный капитал	Нераспределенная прибыль	Всего		
Сальдо на 1 января отчетного года	10	47 742	7 455	7 009	2 378 429	2 440 635	2 440 635	
Вклады и паи								
Изменения в учетной политике	20							
Пересчитанное сальдо (стр.010+/- стр.020)	30			7 009		7 009	7 009	
Прибыль/убыток от переоценки активов	31							
Хеджирование денежных потоков	32							
Курсовые разницы от зарубежной деятельности	33							
Прибыль/убыток, признанный/ый непосредственно в самом капитале (стр.031+/-стр.032+/- стр.033)	40							
Прибыль/убыток за период	50				690 008	690 008	690 008	
Всего прибыль/убыток за период (стр.040+/-стр.050)	60							
Дивиденды	70				71 362	71 362	71 362	
Эмиссия акций	80							
Выкупленные собственные долевые инструменты	90							
Сальдо на 31 декабря отчетного года (стр.060-стр.070+стр.080-стр.090)	100	47 742	7 455	7 009	2 997 076	3 059 282	3 059 282	
Сальдо на 1 января предыдущего года	110	47 742	7 455	7 009	1 815 018	1 877 224	1 877 224	
Изменения в учетной политике	120							
Пересчитанное сальдо (стр.110+/- стр.120)	130							
Прибыль/убыток от переоценки активов	131							
Хеджирование денежных потоков	132							
Курсовые разницы от зарубежной деятельности	133							
Прибыль/убыток, признанный/ый непосредственно в самом капитале (стр.131+/-стр.132+/- стр.133)	140							
Прибыль/убыток за период	150				563 411	563 411	563 411	
Всего прибыль/убыток за период (стр.140+/-стр.150)	160							
Дивиденды	170							

Дивиденды	170												-
Эмиссия акций	180												-
Выкупленные собственные долевые инструменты	190												-
Сальдо на 31 декабря предыдущего года (стр. 160-стр. 170+стр. 180-стр. 190)	200	47 742	7 455	7 009	2 378 429	2 440 635						2 440 635	

Руководитель

Ержанов А. С.

(Ф.И.О.)

(подпись)

Главный бухгалтер

Колунаев Г. Б.

(Ф.И.О.)

(подпись)

Место печати

