



## **АО «KazTransCom»**

Консолидированная финансовая отчетность и  
заключение независимого аудитора  
за год, закончившийся 31 декабря 2016 г.

# АО «KAZTRANSCOM»

## СОДЕРЖАНИЕ

---

|   | Страница |
|---|----------|
| ЗАЯВЛЕНИЕ РУКОВОДСТВА ОБ ОТВЕТСТВЕННОСТИ<br>ЗА ПОДГОТОВКУ И УТВЕРЖДЕНИЕ КОНСОЛИДИРОВАННОЙ ФИНАНСОВОЙ ОТЧЕТНОСТИ<br>ЗА ГОД, ЗАКОНЧИВШИЙСЯ 31 ДЕКАБРЯ 2016 г. | 1        |
| ОТЧЕТ НЕЗАВИСИМОГО АУДИТОРА   | 2-6      |
| КОНСОЛИДИРОВАННАЯ ФИНАНСОВАЯ ОТЧЕТНОСТЬ ЗА ГОД,<br>ЗАКОНЧИВШИЙСЯ 31 ДЕКАБРЯ 2016 Г.:  |          |
| Консолидированный отчет о финансовом положении  | 7        |
| Консолидированный отчет о прибылях или убытках и прочем совокупном доходе   | 8        |
| Консолидированный отчет о движении денежных средств   | 9        |
| Консолидированный отчет об изменениях в капитале  | 10       |
| Примечания к консолидированной финансовой отчетности  | 11-54    |

**ЗАЯВЛЕНИЕ РУКОВОДСТВА ОБ ОТВЕТСТВЕННОСТИ  
ЗА ПОДГОТОВКУ И УТВЕРЖДЕНИЕ КОНСОЛИДИРОВАННОЙ ФИНАНСОВОЙ ОТЧЕТНОСТИ  
ЗА ГОД, ЗАКОНЧИВШИЙСЯ 31 ДЕКАБРЯ 2016 Г.**

---

Руководство отвечает за подготовку консолидированной финансовой отчетности, достоверно отражающей финансовое положение АО «KazTransCom» (далее «Компания») и его дочерних компаний (далее «Группа») по состоянию на 31 декабря 2016 г., а также результаты ее деятельности, движение денежных средств и изменения в капитале за 2016 г. в соответствии с Международными стандартами финансовой отчетности («МСФО»).

При подготовке консолидированной финансовой отчетности руководство несет ответственность за:

- обеспечение правильного выбора и применение принципов учетной политики;
- представление информации, в т.ч. данных об учетной политике, в форме, обеспечивающей уместность, достоверность, сопоставимость и понятность такой информации;
- раскрытие дополнительной информации в случаях, когда выполнения требований МСФО оказывается недостаточно для понимания пользователями отчетности того воздействия, которое те или иные сделки, а также прочие события или условия оказывают на консолидированное финансовое положение и консолидированные финансовые результаты деятельности Группы;
- оценку способности Группы продолжать деятельность в обозримом будущем.

Руководство также несет ответственность за:


- разработку, внедрение и поддержание эффективной и надежной системы внутреннего контроля на всех предприятиях Группы;
- ведение учета в форме, позволяющей раскрыть и объяснить сделки Группы, а также предоставить на любую дату информацию достаточной точности о консолидированном финансовом положении Группы и обеспечить соответствие консолидированной финансовой отчетности требованиям МСФО;
- ведение бухгалтерского учета в соответствии с законодательством Республики Казахстан и Международными стандартами финансовой отчетности;
- принятие всех разумно возможных мер по обеспечению сохранности активов Группы; и
- выявление и предотвращение фактов финансовых и прочих злоупотреблений.

Консолидированная финансовая отчетность за год, закончившийся 31 декабря 2016 г., была утверждена руководством Группы 28 февраля 2017 г.

**От имени руководства Группы:**

  
Хан А.В.  
Генеральный директор



  
Колупаева Е.В.  
Главный бухгалтер

## АУДИТОРСКОЕ ЗАКЛЮЧЕНИЕ НЕЗАВИСИМОГО АУДИТОРА

Акционерам и Совету директоров АО «KazTransCom»:

### Мнение

Мы провели аудит консолидированной финансовой отчетности АО «KazTransCom» (далее «Компания») и его дочерних компаний (далее «Группа»), состоящей из консолидированного отчета о финансовом положении по состоянию на 31 декабря 2016 года, консолидированного отчета о совокупном доходе, консолидированного отчета об изменениях в капитале и консолидированного отчета о движении денежных средств за 2016 год, а также примечаний к консолидированной финансовой отчетности, включая краткий обзор основных положений учетной политики.

По нашему мнению, прилагаемая консолидированная финансовая отчетность отражает достоверно во всех существенных аспектах консолидированное финансовое положение Группы по состоянию на 31 декабря 2016 года, а также ее консолидированные финансовые результаты и консолидированное движение денежных средств за 2016 год в соответствии с Международными стандартами финансовой отчетности («МСФО»).

### Основание для выражения мнения

Мы провели аудит в соответствии с Международными стандартами аудита («МСА»). Наши обязанности в соответствии с этими стандартами указаны в разделе «Ответственность аудитора за аудит консолидированной финансовой отчетности» нашего заключения. Мы независимы по отношению к Компании в соответствии с Кодексом этики профессиональных бухгалтеров Совета по международным стандартам этики для бухгалтеров («Кодекс») и этическими требованиями, применимыми к нашему аудиту консолидированной финансовой отчетности в Республике Казахстан. Нами также выполнены прочие этические обязанности, установленные этими требованиями и Кодексом. Мы полагаем, что получили достаточные и надлежащие аудиторские доказательства для выражения мнения.

### Ключевые вопросы аудита

Ключевые вопросы аудита – это вопросы, которые, согласно нашему профессиональному суждению, были наиболее значимыми для аудита консолидированной финансовой отчетности за отчетный период. Эти вопросы рассматривались в контексте нашего аудита консолидированной финансовой отчетности в целом и при формировании нашего мнения об этой отчетности. Мы не выражаем отдельного мнения по этим вопросам.

---

**Почему мы считаем вопрос ключевым для аудита?****Что было сделано в ходе аудита?**

---

**Признание выручки**

Признание выручки от услуг связи было признано ключевым вопросом для аудита, так как распределение выручки в соответствующем периоде включает в себя ряд ключевых суждений и оценок.

Кроме того, признание выручки в отношении предоставления услуг связи зависит от точности сумм доходов, отраженных в выходных данных из автоматизированной системы расчета с абонентами, которые зависят от загрузки системой сбора данных о доходах, а также от ввода и применения корректных ставок.

Выручка от услуг связи раскрыта в Примечании 20 к консолидированной финансовой отчетности.

Мы оценили соответствующие ИТ-системы и протестировали операционную эффективность контролей в отношении:

- сбора данных о доходах и их учета;
- разрешения на изменение ставок и ввод данной информации в автоматизированной системе расчета с абонентами;
- расчета сумм счетов, выставленных клиентам.

Кроме того, мы применили комбинацию аналитических процедур и детального тестирования для получения уверенности в признании суммы в соответствующем периоде. Для детального тестирования мы выбрали определенные счета-фактуры и сверили с их договорами и актами сверки.

На основании наших процедур, мы не выявили существенных отклонений.

---

**Учет крупного инвестиционного проекта**

Группа капитализирует затраты в отношении крупных инвестиционных проектов, главным образом, в отношении проекта MCNet, связанного со строительством новой магистральной волоконно-оптической линии связи в Казахстане (Примечание 9).

Существует риск того, что затраты, которые не отвечают критериям капитализации в соответствии с МСФО (IAS) 16, будут ненадлежащим образом отражены в консолидированном отчете о финансовом положении, вместо того чтобы относиться на расходы.

Мы определили, что применение критериев капитализации является ключевым вопросом для аудита, так как требует применения существенных суждений.

Мы получили понимание процесса капитализации затрат, связанных с приобретением основных средств, и оценили уместность политики капитализации.

Мы рассмотрели бюджет проекта MCNet, существенные контракты и этапы их реализации, а также обсудили с руководством текущий статус проекта и планируемую дату завершения.

Кроме того, мы провели предметное тестирование на выборочной основе капитализированных затрат на выборочной основе, получив понимание характера капитализированных затрат и проведя анализ в отношении применения критериев по капитализации.

На основании наших процедур, мы не выявили существенных отклонений.

---

## **Прочая информация**

Руководство отвечает за прочую информацию. Прочая информация представляет собой информацию в Годовом отчете, за исключением консолидированной финансовой отчетности и нашего аудиторского заключения по ней. Мы предполагаем, что Годовой отчет будет предоставлен нам после даты данного аудиторского заключения.

Наше мнение о консолидированной финансовой отчетности не распространяется на прочую информацию, и мы не будем выражать какой-либо формы уверенности по данной информации.

В связи с проведением аудита консолидированной финансовой отчетности мы обязаны ознакомиться с прочей информацией, когда она будет нам предоставлена. В ходе ознакомления мы рассматриваем прочую информацию на предмет существенных несоответствий консолидированной финансовой отчетности, знаниям, полученным нами в ходе аудита, а также иных возможных существенных искажений.

Если при ознакомлении с Годовым отчетом мы придем к выводу, что прочая информация в нем существенно искажена, мы обязаны проинформировать об этом лиц, отвечающих за корпоративное управление.

### **Ответственность руководства и лиц, отвечающих за корпоративное управление, за консолидированную финансовую отчетность**

Руководство отвечает за подготовку и достоверное представление консолидированной финансовой отчетности в соответствии с МСФО и за систему внутреннего контроля, которую руководство считает необходимой для подготовки консолидированной финансовой отчетности, не содержащей существенных искажений вследствие недобросовестных действий или ошибок.

При подготовке консолидированной финансовой отчетности руководство отвечает за оценку способности Группы непрерывно продолжать деятельность, за раскрытие в соответствующих случаях сведений, относящихся к непрерывности деятельности, и за составление отчетности на основе допущения о непрерывности деятельности, за исключением случаев, когда руководство намеревается ликвидировать Группу, прекратить ее деятельность или когда у руководства отсутствует практическая альтернатива ликвидации или прекращению деятельности Группы.

Лица, отвечающие за корпоративное управление, отвечают за надзор за подготовкой консолидированной финансовой отчетности Группы.

### **Ответственность аудитора за аудит консолидированной финансовой отчетности**

Наша цель состоит в получении разумной уверенности, что консолидированная финансовая отчетность не содержит существенных искажений вследствие недобросовестных действий или ошибок, и в выпуске аудиторского заключения, содержащего наше мнение. Разумная уверенность – это высокая степень уверенности, но она не гарантирует, что аудит, проведенный в соответствии с МСА, всегда выявит существенные искажения при их наличии. Искажения могут быть результатом недобросовестных действий или ошибок и считаются существенными, если можно обоснованно предположить, что в отдельности или в совокупности они могут повлиять на экономические решения пользователей, принимаемые на основе консолидированной финансовой отчетности.

В рамках аудита, проводимого в соответствии с МСА, мы применяем профессиональное суждение и сохраняем профессиональный скептицизм на протяжении всего аудита. Кроме того, мы:

- выявляем и оцениваем риски существенного искажения консолидированной финансовой отчетности вследствие недобросовестных действий или ошибок; разрабатываем и проводим аудиторские процедуры в ответ на эти риски; получаем аудиторские доказательства, достаточные и надлежащие для выражения нашего мнения. Риск необнаружения существенного искажения в результате недобросовестных действий выше, чем риск необнаружения существенного искажения в результате ошибки, так как недобросовестные действия могут включать сговор, подлог, умышленный пропуск, искаженное представление информации или действия в обход действующей системы внутреннего контроля;
- получаем понимание внутренних контролей, значимых для аудита, с целью разработки аудиторских процедур, соответствующих обстоятельствам, но не с целью выражения мнения об эффективности системы внутреннего контроля Группы;
- оцениваем надлежащий характер применяемой учетной политики и обоснованность бухгалтерских оценок и соответствующего раскрытия информации, подготовленного руководством;
- делаем вывод о правомерности применения руководством допущения о непрерывности деятельности, а на основании полученных аудиторских доказательств – вывод о наличии существенной неопределенности в связи с событиями или условиями, в результате которых могут возникнуть значительные сомнения в способности Группы непрерывно продолжать деятельность. Если мы приходим к выводу о наличии существенной неопределенности, мы должны в нашем аудиторском заключении привлечь внимание к соответствующему раскрытию информации в консолидированной финансовой отчетности или, в случае ненадлежащего раскрытия, модифицировать мнение. Наши выводы основываются на аудиторских доказательствах, полученных до даты аудиторского заключения. Однако, будущие события или условия могут привести к утрате Группой способности непрерывно продолжать деятельность;
- проводим оценку представления консолидированной финансовой отчетности в целом, ее структуры и содержания, включая раскрытие информации, а также обеспечения достоверности представления лежащих в ее основе операций и событий;
- получаем аудиторские доказательства, относящиеся к консолидированной финансовой информации организаций внутри Группы и их деятельности, достаточные и надлежащие для выражения мнения о консолидированной финансовой отчетности. Мы отвечаем за проведение аудита Группы, руководство и контроль за ним. Мы полностью отвечаем за наше аудиторское мнение.

Мы информируем лиц, отвечающих за корпоративное управление, о запланированном объеме и сроках аудита, а также о существенных проблемах, выявленных в ходе аудита, в том числе о значительных недостатках системы внутреннего контроля.

Мы также предоставляем лицам, отвечающим за корпоративное управление, заявление о соблюдении нами всех применимых этических требований в отношении аудиторской независимости и информируем их обо всех вопросах, которые можно обоснованно считать влияющими на независимость аудитора, а в необходимых случаях – о принятых мерах предосторожности.

Из числа вопросов, о которых мы проинформировали лиц, отвечающих за корпоративное управление, мы определяем наиболее значимые для аудита консолидированной финансовой отчетности за отчетный период – ключевые вопросы аудита.

Ольга Белоногова  
Партнер по проекту  
Общественный бухгалтер,  
Штат Орегон, США  
Лицензия № 10687  
от 2 декабря 2003 г.

Даулет Куатбеков  
Квалифицированный аудитор,  
Республика Казахстан  
Свидетельство № 0000523  
15 февраля 2002 г.

*Deloitte, LLP*

ТОО «Делойт»  
Государственная лицензия на занятие  
аудиторской деятельностью в  
Республике Казахстан  
№ 0000015, серия МФЮ – 2, выдана  
Министерством Финансов  
Республики Казахстан  
от 13 сентября 2006 г.



Нурлан Бекенов  
Генеральный директор  
ТОО «Делойт»

28 февраля 2017 г.

г. Алматы, Республика Казахстан



**АО «KAZTRANSКОМ»**


**КОНСОЛИДИРОВАННЫЙ ОТЧЕТ О ФИНАНСОВОМ ПОЛОЖЕНИИ  
ПО СОСТОЯНИЮ НА 31 ДЕКАБРЯ 2016 Г.**

(в тыс. Тенге)

|   | Примечание | 31 декабря<br>2016 г. | 31 декабря<br>2015 г. |
|---|------------|-----------------------|-----------------------|
| <b>АКТИВЫ</b>   |            |                       |                       |
| <b>Долгосрочные активы</b>  |            |                       |                       |
| Основные средства   | 9          | 15,470,704            | 11,198,084            |
| Нематериальные активы   | 10         | 218,082               | 229,435               |
| Гудвил  | 5          | 123,298               | -                     |
| Долгосрочная дебиторская задолженность                                |            | 549                   | 57,050                |
| Прочие долгосрочные активы  |            | 3,290                 | 115,908               |
| <b>Итого долгосрочные активы</b>                                      |            | <b>15,815,923</b>     | <b>11,600,477</b>     |
| <b>Краткосрочные активы</b>   |            |                       |                       |
| Товарно-материальные запасы   | 13         | 1,197,315             | 1,222,315             |
| Дебиторская задолженность покупателей и заказчиков и прочих дебиторов | 14         | 3,046,200             | 2,263,289             |
| Предоплата поставщикам  |            | 209,303               | 160,397               |
| Предоплаченный налог на прибыль                                       |            | 211,298               | -                     |
| Прочие краткосрочные активы   | 15         | 425,516               | 339,264               |
| Денежные средства и их эквиваленты                                    | 16         | 482,964               | 4,782,924             |
| <b>Итого краткосрочные активы</b>                                     |            | <b>5,572,596</b>      | <b>8,768,189</b>      |
| <b>ИТОГО АКТИВЫ</b>   |            | <b>21,388,519</b>     | <b>20,368,666</b>     |
| <b>КАПИТАЛ</b>  |            |                       |                       |
| Акционерный капитал   | 17         | 46,662                | 46,662                |
| Дополнительно оплаченный капитал                                      | 17         | 7,009                 | 7,009                 |
| Прочие резервы  | 18         | 7,455                 | 7,455                 |
| Нераспределенная прибыль  |            | 17,340,741            | 16,480,183            |
| <b>ИТОГО КАПИТАЛ</b>  |            | <b>17,401,867</b>     | <b>16,541,309</b>     |
| <b>ОБЯЗАТЕЛЬСТВА</b>  |            |                       |                       |
| <b>Долгосрочные обязательства</b>                                     |            |                       |                       |
| Кредиты и займы   |            | 2,110                 | 2,110                 |
| Обязательства по отложенному подоходному налогу                       | 25         | 1,483,826             | 1,412,109             |
| Резервы под обязательства по ликвидации активов                       |            | 46,410                | 53,315                |
| <b>Итого долгосрочные обязательства</b>                               |            | <b>1,532,346</b>      | <b>1,467,534</b>      |
| <b>Краткосрочные обязательства</b>                                    |            |                       |                       |
| Кредиты и займы   |            | -                     | 400,200               |
| Кредиторская задолженность поставщикам и подрядчикам                  | 19         | 1,638,468             | 1,486,712             |
| Обязательства по текущему корпоративному подоходному налогу           |            | 14,121                | 30,222                |
| Прочая кредиторская задолженность                                     | 19         | 801,717               | 442,689               |
| <b>Итого краткосрочные обязательства</b>                              |            | <b>2,454,306</b>      | <b>2,359,823</b>      |
| <b>ИТОГО ОБЯЗАТЕЛЬСТВА</b>  |            | <b>3,986,652</b>      | <b>3,827,357</b>      |
| <b>ИТОГО ОБЯЗАТЕЛЬСТВА И КАПИТАЛ</b>                                  |            | <b>21,388,519</b>     | <b>20,368,666</b>     |

От имени руководства 28 февраля 2017 г.:

Хан А.В.  
Генеральный директор



Колупаева Е.В.  
Главный бухгалтер

Прилагаемые примечания на стр. 11 – 54 являются неотъемлемой частью данной консолидированной финансовой отчетности.

**КОНСОЛИДИРОВАННЫЙ ОТЧЕТ О ПРИБЫЛЯХ ИЛИ УБЫТКАХ И ПРОЧЕМ СОВОКУПНОМ  
ДОХОДЕ ЗА ГОД, ЗАКОНЧИВШИЙСЯ 31 ДЕКАБРЯ 2016 Г.**

(В ТЫС. ТЕНГЕ)

|   | Примечание | 2016 г.          | 2015 г.          |
|---|------------|------------------|------------------|
| Выручка от продаж   | 20         | 19,571,611       | 17,712,588       |
| Себестоимость продаж  | 21         | (15,572,941)     | (13,815,766)     |
| <b>Валовая прибыль</b>  |            | <b>3,998,670</b> | <b>3,896,822</b> |
| Прочие операционные доходы  |            | 50,199           | 77,360           |
| Расходы по продажам   | 22         | (594,018)        | (511,247)        |
| Общие и административные расходы  | 23         | (2,508,238)      | (1,635,540)      |
| Прочие операционные расходы, нетто  |            | (4,958)          | (37,557)         |
| <b>Операционная прибыль</b>   |            | <b>941,655</b>   | <b>1,789,838</b> |
| Финансовые доходы   | 24         | 264,762          | 2,670,343        |
| Финансовые расходы  |            | (30,688)         | (5,838)          |
| <b>Прибыль до подоходного налога</b>                                      |            | <b>1,175,729</b> | <b>4,454,343</b> |
| Расходы по подоходному налогу   | 25         | (273,599)        | (890,778)        |
| <b>Прибыль за год</b>   |            | <b>902,130</b>   | <b>3,563,565</b> |
| <b>Итого совокупный доход за год</b>                                      |            | <b>902,130</b>   | <b>3,563,565</b> |
| Итого доля совокупного дохода, причитающегося акционерам Группы           |            | 902,130          | 3,563,565        |
| <b>Прибыль на простую акцию, базовая и разводненная в тенге</b>           | <b>26</b>  | <b>369.01</b>    | <b>1,460.21</b>  |
| <b>Прибыль на привилегированную акцию, базовая и разводненная в тенге</b> | <b>26</b>  | <b>389.01</b>    | <b>1,480.21</b>  |

Прибыль за год и совокупный доход полностью причитается акционерам Группы.

От имени руководства 28 февраля 2017 г.:

\_\_\_\_\_  
Хан А.В.  
Генеральный директор

\_\_\_\_\_  
Колупаева Е.В.  
Главный бухгалтер

Прилагаемые примечания на стр. 11 – 54 являются неотъемлемой частью данной консолидированной финансовой отчетности.

**КОНСОЛИДИРОВАННЫЙ ОТЧЕТ О ДВИЖЕНИИ ДЕНЕЖНЫХ СРЕДСТВ  
ЗА ГОД, ЗАКОНЧИВШИЙСЯ 31 ДЕКАБРЯ 2016 г.**

(в тыс. Тенге)

|   | Приме-<br>чание | 2016 г.            | 2015 г.            |
|---|-----------------|--------------------|--------------------|
| <b>Движение денежных средств от операционной деятельности</b>                                   |                 |                    |                    |
| Реализация товаров, работ и услуг   |                 | 16,210,043         | 15,486,028         |
| Авансы полученные   |                 | 591,235            | 38,547             |
| Платежи поставщикам за товары и услуги  |                 | (7,647,344)        | (5,938,298)        |
| Авансы выданные   |                 | (2,220,996)        | (2,349,939)        |
| Выплаты по заработной плате   |                 | (2,848,586)        | (2,934,630)        |
| Проценты, полученные по депозитам   |                 | 181,570            | 67,975             |
| Выплаты вознаграждений по займам  |                 | (23,260)           | (1,133)            |
| Выплаты по подоходному налогу   |                 | (513,677)          | (881,977)          |
| Другие платежи в бюджет   |                 | (2,038,160)        | (2,268,799)        |
| Прочие  |                 | (629,098)          | 25,824             |
| <b>Чистая сумма денежных средств от операционной деятельности</b>                               |                 | <b>1,061,727</b>   | <b>1,243,598</b>   |
| <b>Движение денежных средств от инвестиционной деятельности</b>                                 |                 |                    |                    |
| Реализация основных средств   |                 | 9,953              | 16,698             |
| Поступления от реализации инвестиций  |                 | -                  | 432                |
| Чистое выбытие денежных средств по приобретению дочерних организаций                            | 5               | (550,199)          | -                  |
| Приобретение нематериальных активов   |                 | (42,417)           | (60,045)           |
| Приобретение основных средств   |                 | (4,414,229)        | (1,749,223)        |
| Возврат средств от связанных сторон   |                 | 11,521             | -                  |
| <b>Чистая сумма денежных средств, использованных в инвестиционной деятельности</b>              |                 | <b>(4,985,371)</b> | <b>(1,792,138)</b> |
| <b>Движение денежных средств от финансовой деятельности</b>                                     |                 |                    |                    |
| Займы полученные  |                 | -                  | 400,000            |
| Погашение займов  |                 | (400,000)          | -                  |
| Выплата дивидендов  | 17              | (47,266)           | (1,400)            |
| <b>Чистая сумма денежных средств, (использованных в)/ полученных от финансовой деятельности</b> |                 | <b>(447,266)</b>   | <b>398,600</b>     |
| Чистое уменьшение денежных средств  |                 | (4,370,910)        | (149,940)          |
| Денежные средства и их эквиваленты на начало года   | 16              | 4,782,924          | 2,295,519          |
| Влияние изменений курса иностранной валюты на остатки денежных средств в иностранной валюте     |                 | 70,950             | 2,637,345          |
| <b>Денежные средства и их эквиваленты на конец года</b>   | <b>16</b>       | <b>482,964</b>     | <b>4,782,924</b>   |

От имени руководства 28 февраля 2017 г.


  
Хан А.В.  
Генеральный директор


  
Колупаева Е.В.  
Главный бухгалтер



Прилагаемые примечания на стр. 11 – 54 являются неотъемлемой частью данной консолидированной финансовой отчетности.

**КОНСОЛИДИРОВАННЫЙ ОТЧЕТ ОБ ИЗМЕНЕНИЯХ В КАПИТАЛЕ  
ЗА ГОД, ЗАКОНЧИВШИЙСЯ 31 ДЕКАБРЯ 2016 г.**

(в тыс. Тенге)

|                                      | Примечание | Акционерный капитал | Дополнительно оплаченный капитал | Прочие резервы | Нераспределенная прибыль | Итого капитал     |
|--------------------------------------|------------|---------------------|----------------------------------|----------------|--------------------------|-------------------|
| <b>Остаток на 1 января 2015 г.</b>   |            | <b>46,662</b>       | <b>7,009</b>                     | <b>7,455</b>   | <b>12,916,618</b>        | <b>12,977,744</b> |
| Прибыль за год                       |            | -                   | -                                | -              | 3,563,565                | 3,563,565         |
| Итого совокупный доход за год        |            | -                   | -                                | -              | 3,563,565                | 3,563,565         |
| <b>Остаток на 31 декабря 2015 г.</b> |            | <b>46,662</b>       | <b>7,009</b>                     | <b>7,455</b>   | <b>16,480,183</b>        | <b>16,541,309</b> |
| Прибыль за год                       |            | -                   | -                                | -              | 902,130                  | 902,130           |
| Итого совокупный доход за год        |            | -                   | -                                | -              | 902,130                  | 902,130           |
| Выплата дивидендов                   | 17         | -                   | -                                | -              | (41,572)                 | (41,572)          |
| <b>Остаток на 31 декабря 2016 г.</b> |            | <b>46,662</b>       | <b>7,009</b>                     | <b>7,455</b>   | <b>17,340,741</b>        | <b>17,401,867</b> |

Подписано от имени руководства 28 февраля 2017 г.


  
Хан А.В.  
Генеральный директор


  
Колупаева Е.В.  
Главный бухгалтер

Прилагаемые примечания на стр. 11 – 54 являются неотъемлемой частью данной консолидированной финансовой отчетности.

**ПРИМЕЧАНИЯ К КОНСОЛИДИРОВАННОЙ ФИНАНСОВОЙ ОТЧЕТНОСТИ  
ЗА ГОД, ЗАКОНЧИВШИЙСЯ 31 ДЕКАБРЯ 2016 г.**

(в тыс. Тенге)

**1. АО «KAZTRANSKOM» И ЕГО ОСНОВНАЯ ДЕЯТЕЛЬНОСТЬ**

Данная консолидированная финансовая отчетность подготовлена в соответствии с Международными стандартами финансовой отчетности за год, закончившийся 31 декабря 2016 г., в отношении АО «KazTransCom» (далее «Компания») и его дочерних предприятия (далее совместно «Группа»).

Компания образована 1 августа 2001 г. в виде открытого акционерного общества в соответствии с законодательством Республики Казахстан. Компания является правопреемником ОАО «КаспийМунайБайланыс», зарегистрированного в Атырауской области Республики Казахстан 1 февраля 1999 г. В 2001 г. Компания подписала соглашения с ОАО «Актюбнефтьсвязь» (Актобе) и ОАО «Байланыс» (Павлодар) касательно юридического слияния с Компанией и преобразования этих компаний в филиалы Группы. Датой перехода Группы на Международные стандарты финансовой отчетности является 1 января 2004 г. 8 сентября 2004 г. Компания была перерегистрирована в акционерное общество.

По состоянию на 31 декабря 2016 и 2015 гг. акционерами Группы являются ТОО «Родник ИНК» (81.77%), Абдрахманов М.А. (9.99%), прочие акционеры (8.24%). На 31 декабря 2012 г. на основании учредительных соглашений совместный контроль над деятельностью Группы осуществляли господин Налибаев А.З. и госпожа Сагдиева Р.М., являющиеся учредителями ТОО «Родник ИНК». 19 января 2013 г. «Sonera Holding B.V.» и «Lovou B.V.» вошли в состав учредителей ТОО «Родник ИНК» с равными долями владения по 25% путем приобретения доли госпожи Сагдиевой Р.М. Конечным владельцем «Sonera Holding B.V.» является Telia Company AB; конечным владельцем «Lovou B.V.» являются физические лица, каждому из которых принадлежит менее 10%.

В 2016 г. Компания приобрела 100% доли акций в ТОО «СТС» и ТОО «СТС-Network». Данные компании предоставляют услуги связи.

Компания владеет следующими дочерними предприятиями:

|                   | Доля владения |      | Право голоса |      |
|-------------------|---------------|------|--------------|------|
|                   | 2016          | 2015 | 2016         | 2015 |
| ТОО «СТС»         | 100%          | -    | 100%         | -    |
| ТОО «СТС-Network» | 100%          | -    | 100%         | -    |

**Основная деятельность**

Основная деятельность Группы заключается в предоставлении телекоммуникационных услуг на территории Республики Казахстан. Компания осуществляет свою деятельность на основании Генеральных лицензий, выданных Агентством Республики Казахстан по информатизации и связи 14 октября 2004 г. Компания является членом Национальной телекоммуникационной ассоциации Республики Казахстан. В настоящее время интегрированная система менеджмента АО «KazTransCom» включает 4 системы на основе 4-х международных стандартов ISO:

- менеджмент качества (ISO 9001:2008, СТ РК ISO 9001:2009), с 2003г. переход на новую версию стандарта 2015г. будет осуществляться в 2017-2018гг., ресертифицированный аудит проводится один раз в три года, последний аудит наблюдения проводился в 2016г.;
- управление профессиональной безопасностью (OHSAS 18001:2007), с 2005г. ресертификационная проверка проводится один раз в три года, последняя проверка проводилась в 2016 г.;
- экологический менеджмент (ISO 14001:2015), с 2005 г. ресертификационная проверка проводится раз в три года, последняя проверка проводилась в 2016 г.;
- система менеджмента информационной безопасности (ISO/IEC 27001:2013), с 2011г., ресертификационный аудит проводится один раз в три года, последний аудит наблюдения проводился в 2016 г.

**ПРИМЕЧАНИЯ К КОНСОЛИДИРОВАННОЙ ФИНАНСОВОЙ ОТЧЕТНОСТИ  
ЗА ГОД, ЗАКОНЧИВШИЙСЯ 31 ДЕКАБРЯ 2016 г. (ПРОДОЛЖЕНИЕ)**

(в тыс. Тенге)

**Юридический адрес и место осуществления деятельности.**

Юридический адрес Группы: Республика Казахстан, г. Алматы, ул. Радостовца 69/204А.

По состоянию на 31 декабря 2016 г. Группа имела 7 филиалов (31 декабря 2015 г.: 7 филиалов) в Республике Казахстан, расположенных в городах Актобе, Павлодар, Атырау, Уральск, Алматы, Актау, и Астана.

**2. ОСНОВНЫЕ ПОЛОЖЕНИЯ УЧЕТНОЙ ПОЛИТИКИ**

Основные принципы учетной политики, примененные при подготовке данной консолидированной финансовой отчетности, изложены ниже. Такие принципы учетной политики последовательно применялись ко всем представленным периодам.

**Основа подготовки финансовой отчетности**

Настоящая консолидированная финансовая отчетность подготовлена в соответствии с МСФО, исходя из принципа оценки по первоначальной стоимости с поправкой на первоначальное признание финансовых инструментов по справедливой стоимости. Ниже приводятся основные положения учетной политики, которые были использованы при подготовке данной финансовой отчетности. Данные принципы применялись последовательно в отношении всех периодов, представленных в отчетности, если не указано иначе.

Подготовка консолидированной финансовой отчетности в соответствии с МСФО требует от руководства Группы формирования определенных важных учетных оценок, а также профессиональных суждений в процессе применения учетной политики Группы. Сферы, связанные с более высокой степенью суждений или сложности, или сферы, в которых предположения и учетные оценки являются значительными для консолидированной финансовой отчетности, раскрыты в Примечании 6. Фактические результаты могут отличаться от таких учетных оценок.

**Принципы консолидации**

Настоящая консолидированная финансовая отчетность включает отчетность Группы и предприятий, контролируемых Компанией и ее дочерними организациями. Предприятие считается контролируемым в случае, если Компания:

- имеет властные полномочия в отношении предприятия – объекта инвестиций;
- имеет права/ несет риски по переменным результатам деятельности предприятия–объекта инвестиций; и
- может использовать властные полномочия в отношении предприятия–объекта инвестиций с целью воздействия на величину переменного результата.

Компания проводит оценку наличия у нее контроля над объектом инвестиций, если факты и обстоятельства указывают на то, что произошли изменения в одном или более из трех элементов контроля, перечисленных выше.

Консолидация дочерней организации начинается тогда, когда Компания получает контроль над дочерней организацией и прекращается в момент утраты контроля над ней. В частности, доходы и расходы дочерней организации, приобретенной или проданной в течение года, включаются в консолидированный отчет о прибылях или убытках и прочем совокупном доходе с момента получения Компанией контроля и до даты, на которую Компания перестает контролировать эту дочернюю организацию.

Прибыль или убыток и каждый компонент прочего совокупного дохода распределяется между акционерами Группы и неконтролирующими долями. Общий совокупный доход дочерних организаций распределяется между акционерами Группы и неконтролирующими долями, даже если это ведет к возникновению отрицательного остатка по неконтролирующим долям.

**ПРИМЕЧАНИЯ К КОНСОЛИДИРОВАННОЙ ФИНАНСОВОЙ ОТЧЕТНОСТИ  
ЗА ГОД, ЗАКОНЧИВШИЙСЯ 31 ДЕКАБРЯ 2016 г. (ПРОДОЛЖЕНИЕ)**

*(в тыс. Тенге)*

---

При необходимости в финансовую отчетность дочерних предприятий вносятся корректировки для приведения используемых ими принципов учетной политики в соответствие с принципами учетной политики Группы.

Все внутригрупповые активы и обязательства, собственный капитал, прибыль, убытки и движение денежных средств по операциям между предприятиями Группы при консолидации исключаются.

**Отчетность по сегментам**

Отчетность по сегментам составляется в соответствии с внутренней отчетностью, представляемой руководителю Группы, отвечающему за операционные решения. Сегмент подлежит отдельному раскрытию, если его выручка, доход или активы составляют не менее десяти процентов от совокупной выручки, совокупного дохода или совокупных активов всех операционных сегментов.

**Перевод иностранной валюты**

*а) Функциональная валюта и валюта представления финансовой отчетности*

Все суммы в данной консолидированной финансовой отчетности представлены в тысячах казахстанских тенге («тенге»), если не указано иное. Функциональной валютой предприятий Группы также является тенге – валюта основной экономической среды, в которой Группа осуществляет свою деятельность.

*б) Операции в иностранной валюте и остатки по ним*

Операции в иностранной валюте переводятся в функциональную валюту с использованием обменных курсов на даты проведения операций. Прибыли и убытки от курсовой разницы, возникшие в результате расчета по таким операциям и от перевода по обменным курсам на конец года денежных активов и обязательств, выраженных в иностранных валютах, признаются в прибылях или убытках за год. Пересчет по обменному курсу на конец года не применяется к неденежным статьям, оцениваемым по первоначальной стоимости. Неденежные статьи, оцениваемые по справедливой стоимости в иностранной валюте, включая долевыми инструментами, пересчитываются с использованием обменных курсов, которые действовали на момент определения справедливой стоимости.

На 31 декабря 2016 г. официальный обменный курс Казахстанской Фондовой Биржи, используемый для пересчета остатков в иностранной валюте, составлял 333.29 тенге за 1 доллар США (31 декабря 2015 г.: 339.47 тенге за 1 доллар США). В отношении конвертации тенге в другие валюты действуют правила валютного ограничения и контроля. В настоящее время тенге не является свободно конвертируемой валютой за пределами Республики Казахстан.

**ПРИМЕЧАНИЯ К КОНСОЛИДИРОВАННОЙ ФИНАНСОВОЙ ОТЧЕТНОСТИ  
ЗА ГОД, ЗАКОНЧИВШИЙСЯ 31 ДЕКАБРЯ 2016 г. (ПРОДОЛЖЕНИЕ)**

(в тыс. Тенге)

**Основные средства**

Основные средства отражаются по первоначальной стоимости за вычетом накопленных сумм амортизации и убытков от обесценения.

В первоначальную стоимость включаются все затраты, непосредственно связанные с приобретением соответствующего актива. В первоначальную стоимость активов, возведенных хозяйственным способом, включаются затраты на материалы, прямые затраты на оплату труда, все другие затраты, непосредственно связанные с приведением активов в рабочее состояние для использования их по назначению, и затраты на демонтаж и перемещение активов и восстановление занимаемого ими участка. Затраты на приобретение программного обеспечения, непосредственно связанного с функциональным назначением соответствующего оборудования, капитализируются и включаются в стоимость такого оборудования. Затраты, связанные с заменой части объекта основных средств, признаются в составе балансовой стоимости этого объекта при вероятности получения Компанией будущих экономических выгод и обоснованном определении стоимости такой части. Балансовая стоимость замененной части списывается с баланса. Затраты на текущий ремонт и обслуживание объектов основных средств признаются в составе прибыли или убытка по мере их производства. Если объект основного средства состоит из отдельных компонентов, имеющих разный срок полезного использования, каждый из них учитывается как отдельный объект (значительный компонент) основного средства.

На конец каждого отчетного периода руководство определяет наличие признаков обесценения основных средств. Если выявлен любой такой признак, руководство оценивает возмещаемую стоимость, которая определяется как наибольшая из двух величин: справедливой стоимости за вычетом расходов на продажу актива и ценности его использования. Балансовая стоимость актива уменьшается до возмещаемой стоимости; убыток от обесценения отражается в прибыли или убытке за год. Убыток от обесценения актива, признанный в прошлые отчетные периоды, восстанавливается (при необходимости), если произошло изменение расчетных оценок, использованных при определении ценности от использования актива либо его справедливой стоимости за вычетом расходов на продажу.

Прибыль или убыток от выбытия основных средств определяется как разница между полученной выручкой от продажи и их балансовой стоимостью и отражается в прибыли или убытке за год в составе прочих операционных доходов или расходов.

На землю амортизация не начисляется. Амортизация прочих объектов основных средств рассчитывается по методу равномерного списания их первоначальной стоимости до их ликвидационной стоимости в течение срока их полезного использования.

|                                   | <b>Срок полезной<br/>службы (лет)</b> |
|-----------------------------------|---------------------------------------|
| Здания                            | 10 – 50                               |
| Телекоммуникационное оборудование | 5 – 20                                |
| Автотранспорт                     | 5 – 10                                |
| Прочие                            | 3 – 10                                |

Ликвидационная стоимость актива представляет собой оценку суммы, которую Компания могла бы получить в настоящий момент от продажи актива за вычетом затрат на продажу исходя из предположения, что возраст актива и его техническое состояние уже соответствует ожидаемому в конце срока его полезного использования. Ликвидационная стоимость актива приравнена к нулю в том случае, если Компания предполагает использовать объект до окончания его физического срока службы. Ликвидационная стоимость активов и сроки их полезного использования пересматриваются и, при необходимости, корректируются на каждую отчетную дату.



**ПРИМЕЧАНИЯ К КОНСОЛИДИРОВАННОЙ ФИНАНСОВОЙ ОТЧЕТНОСТИ  
ЗА ГОД, ЗАКОНЧИВШИЙСЯ 31 ДЕКАБРЯ 2016 г. (ПРОДОЛЖЕНИЕ)***(в тыс. Тенге)***Строительные контракты**

Группа имеет ряд контрактов на строительство телекоммуникационных сетей. Затраты по контракту признаются по мере их производства.

При невозможности обоснованной оценки результатов строительного контракта, доходы по контракту признаются только в сумме произведенных затрат по контракту, которые вероятно будут возмещены.

При возможности обоснованной оценки результатов строительного контракта и вероятности рентабельности контракта, доходы по контракту признаются в течение периода действия контракта. При вероятности превышения общей суммы затрат по контракту над общей суммой доходов по контракту, ожидаемый убыток незамедлительно относится на расходы. Любые изменения по контрактным работам, изначально не оговоренные в основном контракте, включаются в доходы по контракту только после дополнительного согласования с клиентом и при возможности обоснованной оценки. Группа использует «метод процента завершенности» для определения соответствующей суммы для признания в соответствующем периоде. Этап завершенности определяется исходя из произведенных фактических работ по контракту до отчетной даты в виде процента от общего объема работ по каждому контракту.

Группа отражает дебиторскую задолженность в сумме, причитающейся от клиентов, за контрактные работы по всем незавершенным контрактам, по которым произведенные затраты и признанные прибыли (за вычетом признанных убытков) превышают поэтапную оплату.

Еще не погашенная клиентом поэтапная оплата и удержания включаются в состав «дебиторской задолженности покупателей и заказчиков». Группа отражает в виде обязательства валовую сумму, причитающуюся клиентам за контрактные работы по всем незавершенным контрактам, по которым поэтапная оплата превышает признанные доходы, определенные методом процента завершенности.

**Нематериальные активы**

Все нематериальные активы имеют определенные сроки полезной службы, и, в основном, включают капитализированное компьютерное программное обеспечение и лицензии.

Приобретенное компьютерное программное обеспечение и лицензии капитализируются исходя из затрат, произведенных для приобретения и приведения в рабочее состояние для целевого использования.

Затраты по разработке, непосредственно связанные с контролируемым Компанией, определяемым и уникальным программным обеспечением, отражаются как нематериальные активы при вероятности притока дополнительных экономических выгод, превышающих затраты. Капитализированные затраты включают затраты на персонал команды по разработке программного обеспечения и соответствующую часть производственных накладных расходов. Все прочие затраты, связанные с компьютерным программным обеспечением, например, его техническим обеспечением, относятся на расходы по мере их производства.

Амортизация нематериальных активов проводится по прямолинейному методу в течение их сроков полезной службы:

|                         | <b>Срок полезной<br/>службы (лет)</b> |
|-------------------------|---------------------------------------|
| Лицензии                | 15                                    |
| Программное обеспечение | 10                                    |
| Прочие                  | 20                                    |

При обесценении балансовая стоимость нематериальных активов уменьшается до наибольшей из ценности в использовании и справедливой стоимости за вычетом затрат по реализации

**ПРИМЕЧАНИЯ К КОНСОЛИДИРОВАННОЙ ФИНАНСОВОЙ ОТЧЕТНОСТИ  
ЗА ГОД, ЗАКОНЧИВШИЙСЯ 31 ДЕКАБРЯ 2016 г. (ПРОДОЛЖЕНИЕ)**

*(в тыс. Тенге)*

**Сделки по объединению бизнеса**

Сделки по объединению бизнесов учитываются по методу покупки. Вознаграждение, уплачиваемое при объединении бизнеса, оценивается по справедливой стоимости, рассчитываемой как сумма справедливой стоимости на дату приобретения активов, переданных Группой, обязательств, принятых Группой перед бывшими владельцами приобретаемого бизнеса, а также долевых ценных бумаг, выпущенных Группой в обмен на получение контроля над бизнесом. Все связанные с этим расходы, как правило, отражаются в прибылях и убытках в момент возникновения.

Идентифицируемые приобретенные активы и принятые обязательства признаются по справедливой стоимости на дату приобретения, за следующими исключениями:

- Отложенные налоговые обязательства и активы, а также активы (обязательства) по выплате вознаграждений работникам признаются и оцениваются в соответствии с МСФО (IAS) 12 «Налоги на прибыль» и МСФО (IAS) 19, соответственно;
- обязательства или долевые ценные бумаги, связанные с соглашениями приобретаемого бизнеса по выплатам, основанным на акциях (BOA), или с соглашениями Группы по BOA, заключенными взамен соглашений приобретаемого бизнеса по таким выплатам, оцениваются в соответствии с МСФО (IFRS) 2 на дату приобретения; и
- активы (или группы выбывающих активов), классифицированные как предназначенные для продажи в соответствии с МСФО (IFRS) 5 «Долгосрочные активы, предназначенные для продажи, и прекращенная деятельность», оцениваются в соответствии с МСФО (IFRS) 5.

Гудвил рассчитывается как превышение стоимости приобретения, стоимости неконтролирующих долей в приобретенном предприятии и справедливой стоимости ранее принадлежавшей покупателю доли (при наличии таковой) в капитале приобретенного предприятия над величиной его чистых идентифицируемых активов и обязательств на дату приобретения. Если после повторной оценки чистая стоимость приобретенных идентифицируемых чистых активов на дату приобретения превышает сумму переданного вознаграждения, стоимости неконтролирующей доли в приобретенном предприятии и справедливой стоимости ранее имевшейся у покупателя доли (при наличии таковой) в капитале приобретенного предприятия, такое превышение относится в прибыль или убыток как доход от приобретения доли по цене ниже справедливой стоимости.

**Гудвил**

Гудвил от объединения бизнеса учитывается по стоимости приобретения, установленной на дату приобретения бизнеса, за вычетом накопленных убытков от обесценения.

Для оценки обесценения гудвил распределяется между единицами, генерирующими денежные средства (ЕГДС) или группами ЕГДС, которые предположительно получают выгоды синергии от объединения.

Оценка обесценения ЕГДС, между которыми был распределен гудвил, проводится ежегодно или чаще, если есть признаки обесценения такой ЕГДС. Если возмещаемая стоимость ЕГДС оказывается ниже ее балансовой стоимости, убыток от обесценения сначала уменьшает балансовую стоимость гудвила данной ЕГДС, а затем остальных активов ЕГДС пропорционально балансовой стоимости каждого актива. Убытки от обесценения гудвила признаются непосредственно в консолидированном отчете о прибылях и убытках и прочем совокупной доходе. Убыток от обесценения гудвила не подлежит восстановлению в последующих периодах.

При выбытии ЕГДС соответствующая сумма гудвила учитывается при определении прибыли или убытка от выбытия.

**ПРИМЕЧАНИЯ К КОНСОЛИДИРОВАННОЙ ФИНАНСОВОЙ ОТЧЕТНОСТИ  
ЗА ГОД, ЗАКОНЧИВШИЙСЯ 31 ДЕКАБРЯ 2016 г. (ПРОДОЛЖЕНИЕ)***(в тыс. Тенге)***Обесценение нефинансовых активов**

На каждую отчетную дату руководство определяет наличие признаков обесценения нефинансовых активов. Если выявлен хотя бы один такой признак, руководство оценивает возмещаемую сумму, которая определяется как наибольшая из двух величин: справедливой стоимости за вычетом затрат на продажу актива и ценности его использования. Балансовая стоимость актива уменьшается до возмещаемой суммы; убыток от обесценения отражается в отчете о прибылях или убытках. Убыток от обесценения актива, признанный в прошлые отчетные периоды, сторнируется, если произошло изменение расчетных оценок, заложенных в определение стоимости от использования актива либо его справедливой стоимости за вычетом затрат на продажу.

В целях оценки обесценения, активы классифицируются по группам по наименьшим уровням, по которым имеются отдельно определяемые движения денежных средств (объекты, производящие потоки денежных средств). Нефинансовые активы, по которым было выявлено обесценение, проверяются на возможное сторнирование обесценения на каждую отчетную дату.

**Финансовые инструменты**

- (а) *Основные условия оценки.* Финансовые инструменты Группы учитываются по амортизированной стоимости как описано ниже. Амортизированная стоимость представляет величину, в которой финансовый инструмент был оценен при первоначальном признании, за вычетом выплат в погашение основной суммы долга, уменьшенную или увеличенную на величину начисленных процентов, а для финансовых активов – за вычетом суммы убытков (прямых или путем использования счета оценочного резерва) от обесценения. Начисленные проценты включают амортизацию отложенных при первоначальном признании затрат по сделке, а также любых премий или дисконта от суммы погашения с использованием метода эффективной ставки процента. Начисленные процентные доходы и начисленные процентные расходы, включая начисленные купонный доход и амортизированный дисконт или премию (включая отложенную при предоставлении комиссии, при наличии таковой), не показываются отдельно, а включаются в балансовую стоимость соответствующих статей отчета о финансовом положении.

Метод эффективной ставки процента – это метод распределения процентных доходов или процентных расходов в течение соответствующего периода с целью обеспечения постоянной процентной ставки в каждом периоде (эффективной ставки процента) на балансовую стоимость инструмента. Эффективная ставка процента – это ставка, применяемая при точном дисконтировании расчетных будущих денежных платежей или поступлений (не включая будущие кредитные потери) на протяжении ожидаемого времени существования финансового инструмента или, где это уместно, более короткого периода до чистой балансовой стоимости финансового инструмента. Эффективная ставка процента используется для дисконтирования денежных потоков по инструментам с плавающей ставкой до следующей даты изменения процента, за исключением премии или дисконта, которые отражают кредитный спред по плавающей ставке, указанной для данного инструмента, или по другим переменным факторам, которые устанавливаются независимо от рыночного значения. Такие премии или дисконты амортизируются на протяжении всего ожидаемого срока обращения инструмента. Расчет приведенной стоимости включает все вознаграждения и суммы, выплаченные или полученные сторонами по договору, составляющие неотъемлемую часть эффективной ставки процента.

**ПРИМЕЧАНИЯ К КОНСОЛИДИРОВАННОЙ ФИНАНСОВОЙ ОТЧЕТНОСТИ  
ЗА ГОД, ЗАКОНЧИВШИЙСЯ 31 ДЕКАБРЯ 2016 г. (ПРОДОЛЖЕНИЕ)**

(в тыс. Тенге)

- (б) *Классификация финансовых активов.* Финансовые активы Группы включают займы и дебиторскую задолженность. Руководство определяет классификацию своих финансовых активов при первоначальном признании.

Займы и дебиторская задолженность являются производными финансовыми активами с фиксированными или определяемыми платежами, которые не котируются на активном рынке. Они включаются в краткосрочные активы, за исключением тех займов и дебиторской задолженности, по которым сроки погашения превышают 12 месяцев после конца отчетного периода, которые классифицируются как долгосрочные активы. Займы и дебиторская задолженность Группы в консолидированном отчете о финансовом положении состоят из дебиторской задолженности покупателей и заказчиков и прочих дебиторов (Примечание 14), прочих краткосрочных активов (Примечание 15), денежных средств и их эквивалентов (Примечание 16) и долгосрочной дебиторской задолженности.

- (в) *Классификация финансовых обязательств.* Финансовые обязательства Группы представляют собой финансовые обязательства, которые учитываются по амортизированной стоимости. Финансовые обязательства в консолидированном отчете о финансовом положении включают кредиторскую задолженность поставщикам и подрядчикам (Примечание 19).
- (г) *Первоначальное признание финансовых инструментов.* Финансовые активы и обязательства первоначально признаются по справедливой стоимости плюс понесенные затраты по сделке. Наилучшим подтверждением справедливой стоимости при первоначальном признании является цена сделки. Прибыль или убыток учитывается в момент первоначального признания только в том случае, если между справедливой стоимостью и ценой сделки существует разница, которая может быть подтверждена другими наблюдаемыми в данный момент на рынке сделками с аналогичным инструментом или оценочным методом, в котором в качестве входящих переменных используются исключительно наблюдаемые рыночные данные.
- (д) *Прекращение признания финансового актива.* Компания прекращает признание финансовых активов, (а) когда эти активы погашены или срок действия прав на потоки денежных средств, связанных с этими активами, истек, или (б) Компания передала права на потоки денежных средств от финансовых активов или заключила соглашение о передаче, и при этом (i) также передала практически все риски и вознаграждения, связанные с владением этими активами, или (ii) не передала и не сохранила практически все риски и вознаграждения, связанные с владением этими активами, но утратила право контроля в отношении данных активов.

Контроль сохраняется в том случае, если контрагент не имеет практической возможности продать несвязанной третьей стороне весь рассматриваемый актив без необходимости налагать дополнительные ограничения на такую продажу.

**ПРИМЕЧАНИЯ К КОНСОЛИДИРОВАННОЙ ФИНАНСОВОЙ ОТЧЕТНОСТИ  
ЗА ГОД, ЗАКОНЧИВШИЙСЯ 31 ДЕКАБРЯ 2016 г. (ПРОДОЛЖЕНИЕ)**

(в тыс. Тенге)

**Товарно-материальные запасы**

Товарно-материальные запасы отражаются по наименьшей из себестоимости и чистой цены продажи. Себестоимость товарно-материальных запасов определяется по методу ФИФО (расходование запасов в порядке поступления). Себестоимость готовой продукции и незавершенного производства включает в себя стоимость материалов, затраты на доставку материалов до текущего местоположения, прямые затраты на оплату труда производственных рабочих и прочие прямые затраты, а также соответствующую долю производственных накладных расходов. Чистая цена продажи представляет собой оценочную цену продажи объекта товарно-материальных запасов в ходе обычной деятельности предприятия, за вычетом оценочных затрат на завершение выполнения работ по этому объекту и его продаже.

**Предоплата**

Предоплата отражается в отчетности по фактическим затратам за вычетом резерва под обесценение. Предоплата классифицируется как долгосрочная, если ожидаемый срок получения товаров или услуг, относящихся к ней, превышает один год, или если предоплата относится к активу, который будет отражен в учете как долгосрочный при первоначальном признании. Сумма предоплаты за приобретение актива включается в его балансовую стоимость при получении Компанией контроля над этим активом и наличии вероятности того, что будущие экономические выгоды, связанные с ним, будут получены Компанией. Прочая предоплата списывается на прибыль или убыток при получении товаров или услуг, относящихся к ней. Если имеется признак того, что активы, товары или услуги, относящиеся к предоплате, не будут получены, балансовая стоимость предоплаты подлежит списанию, и соответствующий убыток от обесценения отражается в прибыли или убытке за год.

**Дебиторская задолженность покупателей и заказчиков и прочих дебиторов**

Торговая и прочая дебиторская задолженность учитываются по амортизированной стоимости, рассчитанной с использованием метода эффективной ставки процента.

Убытки от обесценения признаются в прибыли или убытке по мере их возникновения в результате одного или более событий («событий, приводящих к убытку»), имевших место после первоначального признания финансового актива и влияющих на величину или сроки расчетных будущих потоков денежных средств, связанных с финансовым активом или с группой финансовых активов, которые можно оценить с достаточной степенью надежности. Если у Группы отсутствуют объективные доказательства обесценения для индивидуально оцененного финансового актива (независимо от его существенности), этот актив включается в группу финансовых активов с аналогичными характеристиками кредитного риска и оценивается в совокупности с ними на предмет обесценения. Основными факторами, которые Группа принимает во внимание при рассмотрении вопроса об обесценении финансового актива, являются его просроченный статус и возможность реализации обеспечения, при наличии такового. Ниже перечислены прочие основные критерии, на основе которых определяется наличие объективных признаков убытка от обесценения:

- просрочка любого очередного платежа, при этом несвоевременная оплата не объясняется задержкой в работе расчетных систем;
- контрагент испытывает значительные финансовые трудности, что подтверждается финансовой информацией о контрагенте, находящейся в распоряжении Группы;
- контрагент рассматривает возможность объявления банкротства или финансовой реорганизации;
- существует негативное изменение платежного статуса контрагента, обусловленное изменениями национальных или местных экономических условий, оказывающих воздействие на контрагента; или
- стоимость обеспечения, если таковое имеется, существенно снижается в результате ухудшения ситуации на рынке.

**ПРИМЕЧАНИЯ К КОНСОЛИДИРОВАННОЙ ФИНАНСОВОЙ ОТЧЕТНОСТИ  
ЗА ГОД, ЗАКОНЧИВШИЙСЯ 31 ДЕКАБРЯ 2016 г. (ПРОДОЛЖЕНИЕ)**

(в тыс. Тенге)

Если условия обесцененного финансового актива, отражаемого по амортизированной стоимости, пересматриваются в результате переговоров или изменяются каким-либо иным образом в связи с финансовыми трудностями контрагента, обесценение определяется с использованием первоначальной эффективной ставки процента до пересмотра условий. После этого прекращается признание финансового актива, условия которого были пересмотрены, и признается новый актив по справедливой стоимости, но только если риски и выгоды, связанные с данным активом, значительно изменились. Это, как правило, подтверждается значительной разницей между приведенной стоимостью первоначальных и новых ожидаемых потоков денежных средств.

Убытки от обесценения всегда признаются путем создания резерва в такой сумме, чтобы привести балансовую стоимость актива к приведенной стоимости ожидаемых потоков денежных средств (которая не включает в себя будущие кредитные убытки, которые еще не были понесены), дисконтированных с использованием первоначальной эффективной ставки процента по данному активу. Расчет приведенной стоимости ожидаемых потоков денежных средств финансового актива, обеспеченного залогом, включает потоки денежных средств, которые могут возникнуть в результате обращения взыскания на предмет залога, за вычетом затрат на получение и продажу обеспечения, независимо от степени вероятности обращения взыскания на предмет залога.

Если в последующем периоде сумма убытка от обесценения снижается и это снижение может быть объективно отнесено к событию, наступившему после признания обесценения (как, например, повышение кредитного рейтинга дебитора), ранее отраженный убыток от обесценения восстанавливается посредством корректировки созданного резерва через прибыли или убытки за год.

Активы, реализация которых невозможна, и в отношении которых завершены все необходимые процедуры с целью полного или частичного возмещения и определена окончательная сумма убытка, списываются за счет сформированного резерва под обесценение. Последующее восстановление ранее списанных сумм начисляется на счет убытков от обесценения в составе прибылей или убытков за год.

#### **Денежные средства и их эквиваленты**

Денежные средства и их эквиваленты включают денежные средства в кассе, средства на банковских счетах до востребования и другие краткосрочные высоколиквидные инвестиции с первоначальным сроком погашения по договору не более трех месяцев. Денежные средства и их эквиваленты учитываются по амортизированной стоимости, рассчитанной с использованием метода эффективной ставки процента. Остатки денежных средств с ограничением использования исключаются из состава денежных средств и их эквивалентов для целей составления отчета о движении денежных средств. Остатки денежных средств с ограничением на обмен или использование для погашения обязательств, действующим в течение как минимум двенадцати месяцев после отчетной даты, включаются в состав прочих долгосрочных активов.

#### **Акционерный капитал**

Простые акции и не подлежащие выкупу привилегированные акции, дивиденды по которым объявляются по усмотрению руководства, отражаются как капитал. Дополнительные затраты, непосредственно относящиеся к выпуску новых акций, отражаются в составе капитала как уменьшение (за вычетом налога) суммы, полученной от выпуска. Сумма превышения справедливой стоимости полученных средств над номинальной стоимостью выпущенных акций отражается в капитале как эмиссионный доход.

Привилегированные акции, которые имеют обязательный купон или подлежат погашению на определенную дату или по усмотрению акционера, классифицируются как финансовые обязательства и отражаются в составе прочих заемных средств. Дивиденды по этим привилегированным акциям отражаются как процентные расходы на основе амортизированной стоимости с использованием метода эффективной ставки процента

**ПРИМЕЧАНИЯ К КОНСОЛИДИРОВАННОЙ ФИНАНСОВОЙ ОТЧЕТНОСТИ  
ЗА ГОД, ЗАКОНЧИВШИЙСЯ 31 ДЕКАБРЯ 2016 г. (ПРОДОЛЖЕНИЕ)**

(в тыс. Тенге)

В случае приобретения Группой, уплаченное возмещение, включая любые непосредственно относящиеся к этой операции прямые затраты за вычетом налога на прибыль, вычитается из общей суммы капитала, относимого на собственников Компании до момента погашения, повторного выпуска или продажи этих акций. При последующей продаже или повторном выпуске таких акций в обращение, полученное возмещение, за вычетом любых непосредственно относящихся к сделке дополнительных затрат и соответствующей суммы налога на прибыль, включается в состав капитала, относимого на собственников Компании.

**Кредиторская задолженность поставщикам и подрядчикам**

Кредиторская задолженность поставщикам и подрядчикам начисляется по факту исполнения контрагентом своих договорных обязательств и учитывается по амортизированной стоимости с использованием метода эффективной ставки процента.

**Подходный налог**

В данной консолидированной финансовой отчетности подходный налог отражен в соответствии с налоговым законодательством Республики Казахстан, действующим или практически вступившим в силу на конец отчетного периода. Расходы/(возмещение) по подходному налогу включают текущий и отложенный налоги и признаются в прибыли или убытке за год, если только они не должны быть отражены в составе прочего совокупного дохода либо непосредственно в капитале в связи с тем, что относятся к операциям, отражаемым также в составе прочего совокупного дохода либо непосредственно в капитале в том же или в каком-либо другом отчетном периоде.

Текущий налог представляет собой сумму, которая, как ожидается, будет уплачена налоговым органам (возмещена за счет налоговых органов) в отношении налогооблагаемой прибыли или убытка за текущий и предыдущие периоды. Налогооблагаемые прибыли или убытки рассчитываются на основании расчетных оценок, если консолидированная финансовая отчетность утверждается до подачи соответствующих налоговых деклараций. Налоги, отличные от подходного налога, отражаются в составе операционных расходов.

Отложенный подходный налог начисляется балансовым методом обязательств в отношении перенесенного на будущие периоды налогового убытка и временных разниц, возникающих между налоговой базой активов и обязательств и их балансовой стоимостью в финансовой отчетности. В соответствии с исключением, существующим для первоначального признания, отложенные налоги не признаются в отношении временных разниц, возникающих при первоначальном признании актива или обязательства по операциям, не связанным с объединениями бизнеса, если таковые не оказывают влияния ни на бухгалтерскую, ни на налогооблагаемую прибыль. Балансовая величина отложенного налога рассчитывается с использованием ставок налога, действующих или по существу действующих на конец отчетного периода и которые, как ожидается, будут применяться к периоду восстановления временных разниц или использования налогового убытка, перенесенного на будущие периоды. Отложенные налоговые активы могут быть зачтены против отложенных налоговых обязательств. Отложенные налоговые активы в отношении всех вычитаемых временных разниц и перенесенных на будущие периоды налоговых убытков признаются только в той мере, в которой существует вероятность получения в будущем налогооблагаемой прибыли, против которой можно будет зачесть вычитаемую временную разницу.

**Налог на добавленную стоимость**

Возникающий при реализации налог на добавленную стоимость (далее «НДС») подлежит уплате в государственный бюджет, когда товары отгружены или услуги оказаны. НДС по приобретениям подлежит зачету с НДС по реализации при получении налогового счета-фактуры от поставщика. Налоговое законодательство разрешает проводить зачет НДС на нетто основе. Соответственно, НДС по операциям реализации и приобретениям, которые не были зачтены на отчетную дату, отражается в отчете о финансовом положении на чистой основе. При создании резерва под обесценение дебиторской задолженности убыток от обесценения отражается на полную сумму задолженности, включая НДС.

**ПРИМЕЧАНИЯ К КОНСОЛИДИРОВАННОЙ ФИНАНСОВОЙ ОТЧЕТНОСТИ  
ЗА ГОД, ЗАКОНЧИВШИЙСЯ 31 ДЕКАБРЯ 2016 г. (ПРОДОЛЖЕНИЕ)**

*(в тыс. Тенге)*

---

**Вознаграждения работникам**

Заработная плата, вклады в пенсионные фонды, оплаченные отпуска и больничные, премии и неденежные льготы (такие как медицинское обслуживание, оплата детских лагерей и прочие) начисляются в течение периода, в котором соответствующие услуги предоставляются сотрудникам Группы.

**Пенсионные выплаты**

Компания не несет никаких расходов, связанных с выплатой пенсионных и прочих выходных пособий своим сотрудникам. В соответствии с требованиями законодательства Республики Казахстан Группа удерживает пенсионные отчисления из заработной платы сотрудников и перечисляет их в государственный пенсионный фонд. При выходе работников на пенсию финансовые обязательства Группы прекращаются, и все последующие выплаты осуществляются государственным и частными пенсионными накопительными фондами.

**Резервы по обязательствам и платежам**

Резервы по обязательствам и платежам представляют собой обязательства нефинансового характера с неопределенным сроком исполнения или величиной. Они начисляются, если Группа вследствие какого-либо прошлого события имеет существующие (юридические или конклюдентные) обязательства, для урегулирования которых с большой степенью вероятности потребуется выбытие ресурсов, содержащих экономические выгоды, и величину обязательства можно оценить в денежном выражении с достаточной степенью надежности.

В случае наличия ряда аналогичных обязательств вероятность выбытия ресурсов для их погашения определяется по всей совокупности таких обязательств. Группа признает расчетную сумму обязательств по ремонту или замене проданной продукции, по которой на отчетную дату еще не истек гарантийный срок. Данный резерв рассчитывается на основе статистических данных о ремонте и замене продукции в предшествующие периоды.

**Обязательства по ликвидации активов**

Оценочные затраты по демонтажу и ликвидации объекта основного средства (обязательства по ликвидации активов) относятся на стоимость такого объекта основных средств по мере произведения таких затрат или при приобретении такого объекта или использовании его в течение определенного периода в целях, не связанных с производством товарно-материальных запасов в течение периода.

Прочие изменения резервов под обязательства по ликвидации активов, включая затраты, возникающие в результате новых фактов нанесения ущерба земельным участкам, обновления учетных оценок, изменения расчетных сроков эксплуатации и пересмотра норм дисконтирования, капитализируются в составе основных средств. Эти затраты впоследствии амортизируются в течение сроков полезной службы активов, к которым они относятся.

Амортизация или «отмена» дисконта, примененного при определении приведенной стоимости резервов, относится в прибыли или убытки за год. Амортизация дисконта отражается в составе финансовых расходов.

В тот момент, когда актив достигает конца своего срока службы, все изменения в обязательстве относятся в прибыли или убытки за год.

**Признание выручки**

Выручка отражается в учете методом начисления в сумме выручки от реализации с учетом предоставленных скидок и налогов, связанных с оборотами по реализации. Величина выручки определяется по справедливой стоимости вознаграждения, полученного или подлежащего получению. Доходы отражаются за вычетом НДС и скидок.



**ПРИМЕЧАНИЯ К КОНСОЛИДИРОВАННОЙ ФИНАНСОВОЙ ОТЧЕТНОСТИ  
ЗА ГОД, ЗАКОНЧИВШИЙСЯ 31 ДЕКАБРЯ 2016 г. (ПРОДОЛЖЕНИЕ)**

(в тыс. Тенге)

Выручка от реализации телекоммуникационного оборудования признается при передаче рисков и выгод от права собственности на оборудование, обычно при доставке оборудования. Если Группа соглашается доставить оборудование в указанное место, выручка признается при передаче оборудования клиенту в пункте назначения.

Выручка от исходящих звонков отражается в учете на основе фактически использованного абонентом времени разговора. Все абоненты Группы обслуживаются на кредитной основе.

Выручка от предоставления доступа к сети интернет отражается в учете на основе фактически использованного абонентом по предоплате трафика. Пользователи интернет обслуживаются как по предоплате, так и на кредитной основе.

Реализация консультационных услуг и услуг по установке оборудования признается в учетном периоде, в котором услуги предоставляются исходя из этапа завершенности определенной операции, оцененной на основе фактических услуг, предоставленных в качестве части от общих подлежащих предоставлению услуг.

**Аренда**

*Операционная аренда* В случаях, когда Группа является арендатором по договору аренды, не предусматривающему передачу от арендодателя к Группы практически всех рисков и выгод, связанных с владением активом, общая сумма арендных платежей отражается в прибыли или убытке за год линейным методом в течение всего срока аренды. Срок аренды – это не подлежащий досрочному прекращению период, на который арендатор заключил договор об аренде актива, а также дополнительные периоды, на которые арендатор имеет право продлить аренду актива с дополнительной оплатой или без нее, если на начальную дату аренды имеется достаточная уверенность в том, что арендатор реализует такое право.

В случаях, когда активы сдаются на условиях операционной аренды, арендные платежи к получению признаются как арендный доход прямолинейным методом в течение всего срока аренды.

*Обязательства по финансовой аренде.* В тех случаях, когда Группа является арендатором по договору аренды, при которой происходит передача Группы практически всех рисков и выгод, связанных с владением, арендуемые активы капитализируются в составе основных средств на дату начала срока аренды по наименьшей из двух величин: справедливой стоимости арендованных активов и приведенной стоимости минимальных арендных платежей. Сумма каждого арендного платежа распределяется между уменьшением непогашенного обязательства и затратами на финансирование таким образом, чтобы получилась постоянная периодическая ставка процента по непогашенному остатку обязательства по финансовой аренде. Соответствующие арендные обязательства за вычетом будущих финансовых расходов включаются в состав кредитов и займов. Затраты на выплату процентов в составе арендных платежей отражаются в прибыли или убытке в течение срока аренды по методу эффективной ставки процента. Активы, приобретенные по договорам финансовой аренды, амортизируются в течение срока их полезного использования или срока аренды, в случае когда он более короткий, если у Группы нет достаточной уверенности в том, что она получит право собственности на этот актив к концу срока аренды.

**Дивиденды**

Дивиденды отражаются как обязательства и вычитаются из суммы капитала в том периоде, в котором они были объявлены и одобрены. Информация о дивидендах, объявленных после отчетной даты, но до даты утверждения финансовой отчетности, отражается в Примечании «События после отчетной даты».

**ПРИМЕЧАНИЯ К КОНСОЛИДИРОВАННОЙ ФИНАНСОВОЙ ОТЧЕТНОСТИ  
ЗА ГОД, ЗАКОНЧИВШИЙСЯ 31 ДЕКАБРЯ 2016 г. (ПРОДОЛЖЕНИЕ)**

(в тыс. Тенге)

**Прибыль на акцию**

Привилегированные акции не предусматривают права обратного выкупа и не считаются акциями с правом участия в дивидендах. Дивиденды по простым акциям не могут превышать дивиденды по привилегированным акциям. Соответственно, привилегированные акции являются сложным финансовым инструментом, в структуре которого присутствует долевой компонент. Привилегированные акции дают своим держателям право на участие в общих собраниях акционеров без права голоса и право участия с правом голоса, когда принимаются решения в отношении реорганизации и ликвидации Группы, при рассмотрении вопроса ограничения прав держателей привилегированных акций, а также, если дивиденды по привилегированным акциям не выплачиваются в полном объеме в течение трех месяцев с даты истечения периода, установленного для выплаты таких дивидендов. Соответственно, привилегированные акции получают право голоса без перевода в статус простых акций с момента, когда дивиденды по привилегированным акциям не выплачены в полном объеме в течение трех месяцев с даты истечения периода, установленного для выплаты таких дивидендов, до фактической выплаты дивидендов.

Прибыль на акцию определяется путем деления прибыли или убытка, приходящихся на долю держателей акций Группы, на средневзвешенное количество акций, участвующих в прибыли, находившихся в обращении в течение отчетного года.

**3. НОВЫЕ И ПЕРЕСМОТРЕННЫЕ МЕЖДУНАРОДНЫЕ СТАНДАРТЫ ФИНАНСОВОЙ ОТЧЕТНОСТИ**

Перечисленные ниже новые и пересмотренные стандарты и интерпретации были впервые применены в текущем периоде и оказали влияние на финансовые показатели, представленные в данной консолидированной финансовой отчетности.

- Поправки к МСФО (IFRS) 10, МСФО (IFRS) 12 и МСФО (IAS) 28 «Инвестиционные организации: Применение исключения из требования о консолидации»;
- Поправки к МСФО (IFRS) 11 «Учет приобретений долей участия в совместных операциях»;
- Поправки к МСФО (IAS) 1 «Инициатива в сфере раскрытия информации»;
- Поправки к МСФО (IAS) 16 и МСФО (IAS) 38 «Разъяснение допустимости применения некоторых методов амортизации»;
- МСФО (IFRS) 14 «Счета отложенных тарифных разниц»;
- Поправки к МСФО (IAS) 27 «Применение метода долевого участия в отдельной финансовой отчетности»
- Ежегодные усовершенствования МСФО, период 2012-2014 гг.

**Поправки к МСФО (IAS) 1 «Инициатива в сфере раскрытия информации»**

Группа применила эти поправки впервые в текущем году. Поправки разъясняют, что организация не обязана раскрывать определенную информацию, требуемую каким-либо МСФО, если она не является существенной, а также содержат руководство по агрегированию и дезагрегированию информации для целей раскрытия. При этом, поправки поясняют, что организация должна рассмотреть необходимость раскрытия дополнительной информации в случае, если выполнение всех требований МСФО не предоставляет пользователям финансовой отчетности возможность понять влияние определенных операций, событий и условий на финансовое положение и финансовые результаты деятельности организации.

В отношении структуры финансовой отчетности поправки содержат примеры упорядоченного представления или группировки примечаний.

Применение данных поправок не оказало влияния на результаты деятельности или финансовое положение Группы.

**ПРИМЕЧАНИЯ К КОНСОЛИДИРОВАННОЙ ФИНАНСОВОЙ ОТЧЕТНОСТИ  
ЗА ГОД, ЗАКОНЧИВШИЙСЯ 31 ДЕКАБРЯ 2016 г. (ПРОДОЛЖЕНИЕ)**

(в тыс. Тенге)

**Ежегодные усовершенствования МСФО, период 2012-2014 гг.**

Группа применила эти поправки впервые в текущем году. «Ежегодные усовершенствования МСФО, период 2012-2014 годов» включают ряд поправок к различным МСФО, которые изложены ниже.

Поправки к МСФО (IFRS) 5 содержат специальное руководство для ситуаций, когда компания реклассифицирует актив (или выбывающую группу) из категории предназначенных для продажи в категорию предназначенных для распределения собственникам (или наоборот). Поправки разъясняют, что такое изменение должно рассматриваться как продолжение изначального плана выбытия и, следовательно, требования МСФО (IFRS) 5 относительно изменений в плане продажи не применяются. Поправки также разъясняют требования в отношении прекращения учета активов (или выбывающей группы) в качестве предназначенных для распределения собственникам.

Поправки к МСФО (IFRS) 7 содержат дополнительное руководство для определения того, являются ли договоры на обслуживание продолжающимся участием в переданном активе для целей раскрытия информации в отношении переданных активов.

Поправки к МСФО (IAS) 19 поясняют, что ставка, используемая для дисконтирования обязательств по программе вознаграждений по окончании трудовой деятельности, определяется на основе рыночной доходности высококачественных корпоративных облигаций по состоянию на конец отчетного периода. Оценка глубины рынка высококачественных корпоративных облигаций должна производиться на уровне отдельной валюты (т.е. валюты, в которой будет выплачиваться вознаграждение). По валютам, для которых нет достаточно развитого рынка высококачественных корпоративных облигаций, должны использоваться показатели рыночной доходности по состоянию на конец отчетного периода по государственным облигациям в той же валюте.

Применение данных поправок не оказало существенного влияния на консолидированную финансовую отчетность Группы.

**Новые и пересмотренные МСФО, выпущенные, но еще не вступившие в силу**

Группа не применяла следующие новые и пересмотренные МСФО, выпущенные, но еще не вступившие в силу:

- МСФО (IFRS) 9 «Финансовые инструменты»<sup>2</sup>;
- МСФО (IFRS) 15 «Выручка по договорам с клиентами» (и Поправки к МСФО (IFRS) 15)<sup>2</sup>;
- МСФО (IFRS) 16 «Аренда»<sup>3</sup>
- Поправки к МСФО (IFRS) 2 «Классификация и оценка операций по выплатам на основе акций»<sup>2</sup>;
- Поправки к МСФО (IAS) 7 «Инициатива в сфере раскрытия информации»<sup>1</sup>;
- Поправки к МСФО (IAS) 12 «Признание отложенных налоговых активов в отношении нереализованных убытков»<sup>1</sup>;
- Поправки к МСФО (IFRS) 4 «Применение МСФО (IFRS) 9 «Финансовые инструменты» вместе с МСФО (IFRS) 4 «Договоры страхования»<sup>2</sup>;
- КРМФО (IFRIC) 22 «Операции в иностранной валюте и предоплата возмещения»<sup>2</sup>;
- МСФО (IAS) 40 «Переводы объектов инвестиционной недвижимости»<sup>2</sup>;
- Ежегодные усовершенствования МСФО, период 2014-2016 гг.

<sup>1</sup> Действуют в отношении годовых отчетных периодов, начинающихся с 1 января 2017 года, с возможностью досрочного применения.

<sup>2</sup> Действуют в отношении годовых отчетных периодов, начинающихся с 1 января 2018 года, с возможностью досрочного применения.

<sup>3</sup> Действуют в отношении годовых отчетных периодов, начинающихся с 1 января 2019 года, с возможностью досрочного применения.

<sup>4</sup> Дата вступления в силу будет определена позднее, возможно досрочное применение.

**ПРИМЕЧАНИЯ К КОНСОЛИДИРОВАННОЙ ФИНАНСОВОЙ ОТЧЕТНОСТИ  
ЗА ГОД, ЗАКОНЧИВШИЙСЯ 31 ДЕКАБРЯ 2016 г. (ПРОДОЛЖЕНИЕ)**

(в тыс. Тенге)

**МСФО (IFRS) 9 «Финансовые инструменты»**

МСФО (IFRS) 9, выпущенный в ноябре 2009 года, вводит новые требования к классификации и оценке финансовых активов (ФА). В октябре 2010 года в стандарт были внесены поправки, которые ввели новые требования к классификации и оценке финансовых обязательств (ФО) и к прекращению их признания. В ноябре 2013 года стандарт был дополнен новыми требованиями по учету хеджирования. Обновленная версия стандарта была выпущена в июле 2014 года. Основные изменения относились к а) требованиям к обесценению финансовых активов; б) поправкам в отношении классификации и оценки, заключающимся в добавлении новой категории финансовых активов «оцениваемые по справедливой стоимости через прочие совокупные доходы» (ОССЧПСД) для определенного типа простых долговых инструментов.

Основные требования МСФО (IFRS) 9:

- **Классификация и оценка финансовых активов.** Все признанные ФА, которые находятся в сфере действия МСФО (IFRS) 9, должны оцениваться после первоначального признания либо по амортизированной стоимости, либо по справедливой стоимости. В частности, долговые инструменты, удерживаемые в рамках бизнес-модели, нацеленной на получение предусмотренных договором денежных потоков, включающих только основную сумму и проценты по ней, как правило, оцениваются по амортизированной стоимости. Долговые инструменты, удерживаемые в рамках бизнес-модели, цель которой достигается как получением предусмотренных договором денежных потоков, так и продажей финансового актива, а также имеющие договорные условия, которые обуславливают получение денежных потоков, являющихся исключительно погашением основной суммы долга и процентов на непогашенную часть основной суммы долга, обычно отражаются по ОССЧПСД. Все прочие долговые и долевого инструменты оцениваются по справедливой стоимости. Кроме того, организация в соответствии с МСФО (IFRS) 9 может принять решение, без права его последующей отмены, представлять последующие изменения стоимости долевого инструментов (не предназначенных для торговли и не являющихся условным возмещением, признанным приобретателем в рамках сделки по объединению бизнеса в соответствии с МСФО (IFRS) 3) в составе прочего совокупного дохода с признанием в прибылях или убытках только дохода от дивидендов.
- **Классификация и оценка финансовых обязательств.** Изменения справедливой стоимости финансовых обязательств, классифицированных как оцениваемые по справедливой стоимости через прибыль или убыток, связанные с изменением их собственных кредитных рисков, должны признаваться в прочем совокупном доходе, если такое признание не приводит к созданию или увеличению учетного дисбаланса в прибылях или убытках. Изменение справедливой стоимости в связи с изменением собственного кредитного риска финансовых обязательств не подлежит последующей реклассификации в отчет о прибылях и убытках. В соответствии с МСФО (IAS) 39 изменения справедливой стоимости финансовых обязательств, классифицированных как оцениваемые по справедливой стоимости через прибыль или убыток, целиком признавались в отчете о прибылях и убытках.
- **Обесценение.** При определении обесценения финансовых активов МСФО (IFRS) 9 требует применять модель ожидаемых кредитных убытков вместо модели понесенных потерь, которая предусмотрена МСФО (IAS) 39. Модель ожидаемых кредитных убытков требует учитывать предполагаемые кредитные убытки и их изменения на каждую отчетную дату, чтобы отразить изменения в уровне кредитного риска с даты признания финансовых активов. Другими словами, теперь нет необходимости ждать событий, подтверждающих высокий кредитный риск, чтобы признать обесценение.
- **Учет хеджирования.** Новые правила учета хеджирования сохраняют три типа отношений хеджирования, установленные МСФО (IAS) 39. МСФО (IFRS) 9 содержит более мягкие правила в части возможности применения учета хеджирования к различным транзакциям, расширен список финансовых инструментов, которые могут быть признаны инструментами хеджирования, а также список типов компонентов рисков нефинансовых статей, к которым можно применять учет хеджирования. Кроме того, концепция теста на эффективность была заменена принципом наличия экономической взаимосвязи. Ретроспективная оценка эффективности учета хеджирования больше не требуется. Требования к раскрытию информации об управлении рисками были существенно расширены.

**ПРИМЕЧАНИЯ К КОНСОЛИДИРОВАННОЙ ФИНАНСОВОЙ ОТЧЕТНОСТИ  
ЗА ГОД, ЗАКОНЧИВШИЙСЯ 31 ДЕКАБРЯ 2016 г. (ПРОДОЛЖЕНИЕ)**

(в тыс. Тенге)

Группа планирует применить стандарт на требуемую дату применения. В течение 2016 г. Группа сделала предварительный анализ всех трех аспектов МСФО 9. Данный предварительный анализ был сделан на основе текущей доступной информации и подлежит пересмотру и изменению по итогам проведения более детального анализа, включающего обоснованную и приемлемую информацию, в том числе перспективную. Группа не ожидает существенного влияния на ее финансовое положение и капитал, за исключением применения требований МСФО 9 по определению обесценения. Группа ожидает изменения в методологии определения убытков от обесценения и планирует осуществить детальный анализ в будущем для оценки его влияния.

**МСФО (IFRS) 15 «Выручка по договорам с покупателями»**

МСФО (IFRS) 15 устанавливает единую комплексную модель учета выручки по договорам с покупателями. После вступления в силу МСФО (IFRS) 15 заменит действующие стандарты по признанию выручки, включая МСФО (IAS)18 «Выручка», МСФО (IAS)11 «Договоры на строительство» и соответствующие интерпретации.

Ключевой принцип МСФО (IFRS) 15: организация должна признавать выручку по мере передачи обещанных товаров или услуг покупателям в сумме, соответствующей вознаграждению, на которое, как организация ожидает, она имеет право, в обмен на товары или услуги. В частности, стандарт вводит пятиэтапную модель признания выручки:

- Определить договор (договоры) с покупателем;
- Определить обязанности к исполнению по договору;
- Определить цену сделки;
- Распределить цену сделки между обязанностями к исполнению по договору;
- Признать выручку, когда/по мере того как организация выполнит обязанности к исполнению по договору.

В соответствии с МСФО (IFRS) 15, организация признает выручку, когда или по мере того, как выполняется обязательство исполнителя, т.е. когда контроль над товарами или услугами, составляющими обязательство исполнителя, переходит к покупателю. Стандарт содержит более детальные требования в отношении учета разных типов сделок. Кроме этого МСФО (IFRS) 15 требует раскрытия большего объема информации.

В настоящее время руководство продолжает оценивать полное влияние применения МСФО (IFRS) 15 на консолидированную отчетность Группы, поэтому дать разумную количественную оценку влияния перехода на новый стандарт до завершения детального анализа руководством не представляется возможным. Как следствие, предварительный анализ, приведенный выше, может измениться. Руководство не намерено применять стандарт досрочно и планирует использовать полностью ретроспективный метод перехода при первоначальном применении стандарта.

**МСФО (IFRS) 16 «Аренда»**

МСФО (IFRS) 16 вводит единую модель определения соглашений аренды и учета со стороны как арендодателя, так и арендатора. После вступления в силу новый стандарт заменит МСФО (IAS) 17 «Аренда» и все связанные разъяснения.

МСФО (IFRS) 16 различает договоры аренды и договоры оказания услуг на основании того, контролирует ли покупатель идентифицированный актив. Разделения между операционной арендой (внебалансовый учет) и финансовой арендой (учет на балансе) для арендатора больше нет, вместо этого используется модель, в соответствии с которой в учете арендатора должны признаваться актив в форме права пользования и соответствующее обязательство в отношении всех договоров аренды (учет на балансе по всем договорам), кроме краткосрочной аренды и аренды активов с низкой стоимостью.

**ПРИМЕЧАНИЯ К КОНСОЛИДИРОВАННОЙ ФИНАНСОВОЙ ОТЧЕТНОСТИ  
ЗА ГОД, ЗАКОНЧИВШИЙСЯ 31 ДЕКАБРЯ 2016 г. (ПРОДОЛЖЕНИЕ)**

*(в тыс. Тенге)*

Актив в форме права пользования изначально признается по первоначальной стоимости и после первоначального признания учитывается по первоначальной стоимости (с учетом нескольких исключений) за вычетом накопленной амортизации и накопленных убытков от обесценения, с корректировкой на переоценку обязательства по аренде. Обязательство по аренде первоначально оценивается по приведенной стоимости оставшихся арендных платежей. После первоначального признания обязательство по аренде корректируется на проценты по обязательству и арендные платежи, а также, среди прочего, на влияние модификаций договора аренды. Кроме того, классификация денежных потоков также изменится, поскольку платежи по договорам операционной аренды в соответствии с МСФО (IAS) 17 классифицируются в качестве денежных потоков от операционной деятельности, тогда как в соответствии с МСФО (IFRS) 16 арендные платежи будут разбиваться на погашение основной суммы обязательства и процентов, которые будут представляться как денежные потоки от финансовой и операционной деятельности, соответственно.

В отличие от учета со стороны арендатора, учет со стороны арендодателя в соответствии с МСФО (IFRS) 16 остался практически неизменным по сравнению с МСФО (IAS) 17 и требует разделять договоры аренды на операционную или финансовую аренду.

Помимо прочего, требования к раскрытию информации в соответствии с МСФО (IFRS) 16 существенно расширились.

При этом, руководство Группы не ожидает, что применение МСФО (IFRS) 16 окажет существенное влияние на суммы, признанные в консолидированной финансовой отчетности Группы.

#### **4. УПРАВЛЕНИЕ ФИНАНСОВЫМИ РИСКАМИ**

Деятельность Группы подвергает ее ряду финансовых рисков: рыночный риск (включая валютный риск), кредитный риск и риск ликвидности. Программа управления рисками на уровне Группы направлена на непредсказуемость финансовых рынков и сокращение до минимума потенциального негативного влияния на финансовые результаты Группы. Группа не использует производные финансовые инструменты для хеджирования подверженности рискам.

Группой создан Комитет совета директоров по рискам. Основной деятельностью Комитета является анализ операций Группы на предмет выявления событий рисков, анализ рисков сделок и разработка рекомендаций по снижению рисков Группы. Работа Комитета носит рекомендательный характер.

##### **Рыночный риск**

###### **(а) Валютный риск**

Компания осуществляет свою деятельность в Республике Казахстане. Группа не проводит свою деятельность на международном уровне, таким образом, значительная часть сделок Группы осуществляется в тенге. У Группы имеется ряд финансовых инструментов, выраженных в долларах США, Евро, Фунтах стерлингов и Российских рублях. Они включают денежные средства и их эквиваленты и определенную дебиторскую и кредиторскую задолженность. Группа не хеджирует эти финансовые инструменты, так как руководство не считает, что валютный риск является значительным.

**ПРИМЕЧАНИЯ К КОНСОЛИДИРОВАННОЙ ФИНАНСОВОЙ ОТЧЕТНОСТИ  
ЗА ГОД, ЗАКОНЧИВШИЙСЯ 31 ДЕКАБРЯ 2016 г. (ПРОДОЛЖЕНИЕ)**

(в тыс. Тенге)

В таблице ниже представлен риск Группы в отношении изменения обменного курса валют по состоянию на конец отчетного периода:

|   | 31 декабря 2016 г. |               |                  |                 | 31 декабря 2015 г. |               |                  |                 |
|---|--------------------|---------------|------------------|-----------------|--------------------|---------------|------------------|-----------------|
|   | Доллар США         | Евро          | Российский рубль | Фунт стерлингов | Доллар США         | Евро          | Российский рубль | Фунт стерлингов |
| Дебиторская задолженность покупателей и заказчиков и прочих дебиторов | 1,159,975          | 51,822        | -                | -               | 650,421            | 43,502        | 1,491            | -               |
| Денежные средства и их эквиваленты                                    | 259,720            | 18,390        | 1                | 34              | 4,670,476          | 17,538        | 329              | 372             |
| Прочие краткосрочные активы   | 166,645            | -             | -                | -               | 169,735            | -             | -                | -               |
| Кредиторская задолженность  | (911,692)          | (5,979)       | (13,203)         | -               | (780,789)          | (7,035)       | (31,762)         | -               |
| <b>Чистая балансовая позиция</b>                                      | <b>674,648</b>     | <b>64,233</b> | <b>(13,202)</b>  | <b>34</b>       | <b>4,709,843</b>   | <b>54,005</b> | <b>(29,942)</b>  | <b>372</b>      |
| Укрепление тенге к валюте на 30% (2015 г.: 30%).                      | (202,394)          | (19,270)      | 3,961            | (10)            | (1,412,953)        | (16,202)      | 8,983            | (112)           |
| Ослабление тенге к валюте на 30% (2015 г.: 30%)                       | 202,394            | 19,270        | (3,961)          | 10              | 1,412,953          | 16,202        | (8,983)          | 112             |

Изменение курса валют не влияет на капитал, так как у Группы нет финансовых инструментов, учитываемых в составе капитала. Анализ рассчитывает эффект разумно возможных колебаний валютного курса в отношении тенге, со всеми прочими неизменными в отчете о прибылях или убытках и прочем совокупном доходе.

**(б) Риск по изменению процентной ставки**

Так как Группа не имеет значительных процентных активов, доходы и движение денежных средств по операционной деятельности Группы, в основном, независимы от изменений рыночных процентных ставок. В связи с этим руководство не раскрывает анализ чувствительности к изменению в процентных ставках.

**(в) Ценовой риск**

Группа не подвержена ценовому риску долевым ценных бумаг, так как Группа не держит портфель котируемых долевым ценных бумаг.

**Кредитный риск**

Кредитный риск управляется на уровне Группы. Кредитный риск, в основном, возникает в связи с денежными средствами и их эквивалентами, депозитами в банках и финансовых учреждениях, а также кредитными рисками, связанными с клиентами, включая непогашенную дебиторскую задолженность.

**ПРИМЕЧАНИЯ К КОНСОЛИДИРОВАННОЙ ФИНАНСОВОЙ ОТЧЕТНОСТИ  
ЗА ГОД, ЗАКОНЧИВШИЙСЯ 31 ДЕКАБРЯ 2016 г. (ПРОДОЛЖЕНИЕ)**

(в тыс. Тенге)

Ниже представлена максимальная подверженность Группы кредитному риску:

|   | Прим. | 31 декабря<br>2016 г. | 31 декабря<br>2015 г. |
|---|-------|-----------------------|-----------------------|
| Денежные средства и их эквиваленты                                    | 16    | 482,964               | 4,782,924             |
| Дебиторская задолженность покупателей и заказчиков и прочих дебиторов | 14    | 3,046,200             | 2,263,289             |
| Прочие краткосрочные финансовые активы                                | 15    | 166,645               | 180,217               |
| Долгосрочная дебиторская задолженность покупателей и заказчиков       |       | 549                   | 57,050                |
| <b>Итого максимальная подверженность кредитному риску</b>             |       | <b>3,696,358</b>      | <b>7,283,480</b>      |

У Группы имеются политики для обеспечения уверенности в том, что реализация товаров и услуг осуществляется клиентам с соответствующей кредитной историей. Если корпоративные клиенты имеют международный рейтинг, Группа использует эти рейтинги. Если независимых рейтингов не имеется, отдел по работе с корпоративными клиентами оценивает кредитоспособность клиента, принимая во внимание его финансовое положение, историю этого клиента и прочие факторы. Реализация клиентам производится на основе оплаты после предоставления услуг, и расчеты проводятся денежными средствами. Руководство Группы проводит проверку анализа непогашенной дебиторской задолженности по срокам погашения и отслеживает просроченные остатки. Клиентам, которые не оплачивают услуги, прекращается предоставление телекоммуникационных услуг до полного погашения задолженности. Руководство представило анализ по срокам погашения и прочую информацию о кредитном риске в Примечании 14. На 31 декабря 2016 г. 68% торговой дебиторской задолженности Группы составляли 12 клиентов (2015 г.: 12 клиентов составляли 60%).

Денежные средства размещаются в тех финансовых учреждениях, риск дефолта которых на момент открытия счета минимален. Рейтинги крупных банков и остатки на счетах в этих банках по состоянию на отчетную дату указаны в Примечании 12.

**Риск ликвидности**

Компания осуществляет контроль за риском недостатка денежных средств с использованием долгосрочных (пятилетних) и краткосрочных (годовых, квартальных, месячных) прогнозов ожидаемых потоков денежных средств по операционной деятельности. Компания разработала ряд внутренних положений, направленных на установление контролирующих процедур по учету и оплате платежей, а также положения по составлению операционных бюджетов. Целью Группы является поддержание баланса между непрерывностью финансирования и гибкостью, путем использования банковских овердрафтов, банковских кредитов, привилегированных акций, финансовой аренды (лизинга) и контрактов по покупке в рассрочку.



**ПРИМЕЧАНИЯ К КОНСОЛИДИРОВАННОЙ ФИНАНСОВОЙ ОТЧЕТНОСТИ  
ЗА ГОД, ЗАКОНЧИВШИЙСЯ 31 ДЕКАБРЯ 2016 г. (ПРОДОЛЖЕНИЕ)**

(в тыс. Тенге)

Ниже в таблице представлен анализ финансовых обязательств Группы по соответствующим группам погашения, исходя из оставшихся контрактных сроков до даты погашения на отчетную дату. Представленные в таблице суммы являются контрактными недисконтированными потоками денежных средств.

|  | <u>Менее 1 года</u>     | <u>от 2 до 5 лет</u> |
|--|-------------------------|----------------------|
| <b>На 31 декабря 2016 г.</b>                         |                         |                      |
| Кредиты и займы                                      | -                       | 2,110                |
| Кредиторская задолженность поставщикам и подрядчикам | <u>1,638,468</u>        | <u>-</u>             |
| <b>Итого финансовые обязательства</b>                | <b><u>1,638,468</u></b> | <b><u>2,110</u></b>  |
|  | <u>Менее 1 года</u>     | <u>от 2 до 5 лет</u> |
| <b>На 31 декабря 2015 г.</b>                         |                         |                      |
| Кредиты и займы                                      | 400,200                 | 2,110                |
| Кредиторская задолженность поставщикам и подрядчикам | <u>1,486,712</u>        | <u>-</u>             |
| <b>Итого финансовые обязательства</b>                | <b><u>1,886,912</u></b> | <b><u>2,110</u></b>  |

**Управление капиталом**

Основной целью Группы в отношении управления капиталом является обеспечение стабильной кредитоспособности и нормального уровня достаточности капитала для ведения деятельности Группы и максимизации прибыли акционеров. Группа управляет структурой капитала и изменяет ее в соответствии с изменениями экономических условий. С целью сохранения или изменения структуры капитала Компания может регулировать размер выплат дивидендов, возвращать капитал акционерам или выпускать новые акции. Оптимальная структура капитала достигается через комбинирование заемного и капитального финансирования для снижения стоимости капитала.

Группа проводит мониторинг капитала, исходя из соотношения заемного и собственного капитала. Стратегия Группы заключается в оптимизации соотношения заемного и собственного капитала путем комбинирования финансирования капитала акционерами и внешними займами. Такое соотношение определяется как общая сумма заемных средств, деленная на общую сумму собственного капитала и является оптимальным, если оно не превышает 200%. Общая сумма заемных средств определяются как «кредиты и займы», отраженные в отчете о финансовом положении. Общая сумма капитала определяется как «итого капитал», отраженный в отчете о финансовом положении.

|   | <u>31 декабря<br/>2016 г.</u> | <u>31 декабря<br/>2015 г.</u> |
|---|-------------------------------|-------------------------------|
| Итого заемный капитал                               | 2,110                         | 402,310                       |
| Итого собственный капитал                           | <u>17,401,867</u>             | <u>16,541,309</u>             |
| <b>Соотношение заемного и собственного капитала</b> | <b><u>0%</u></b>              | <b><u>2%</u></b>              |

Руководство Группы рассматривает уровень соотношения заемного и собственного капитала на 31 декабря 2016 г. как оптимальный и соответствующий отраслевым требованиям.

Группа соблюдала все внешние требования к капиталу в течение года, закончившегося 31 декабря 2016 г. Эти требования установлены в кредитных и заемных договорах Группы, в соответствии с которыми капитал Группы должен составлять не менее 1,700,000 тыс. тенге.

**ПРИМЕЧАНИЯ К КОНСОЛИДИРОВАННОЙ ФИНАНСОВОЙ ОТЧЕТНОСТИ  
ЗА ГОД, ЗАКОНЧИВШИЙСЯ 31 ДЕКАБРЯ 2016 г. (ПРОДОЛЖЕНИЕ)**

(в тыс. Тенге)

**Оценка справедливой стоимости**

Справедливая стоимость – это цена, которая может быть получена при продаже актива или уплачена при передаче обязательства при проведении операции на добровольной основе между участниками рынка на дату оценки. Наилучшим подтверждением справедливой стоимости является котированная цена на активном рынке. Активный рынок – это рынок, на котором операции с активом или обязательством проводятся с достаточной частотой и в достаточном объеме, позволяющем получать информацию об оценках на постоянной основе.

Результаты оценки справедливой стоимости анализируются и распределяются по уровням иерархии справедливой стоимости следующим образом: (i) к 1-му уровню относятся оценки по котированным ценам (некорректируемым) на активных рынках для идентичных активов или обязательств, (ii) ко 2-му уровню – полученные с помощью методов оценки, в котором все используемые существенные исходные данные, прямо или косвенно являются наблюдаемыми для актива или обязательства (т.е., например, цены), и (iii) оценки 3-го уровня, которые являются оценками, не основанными на наблюдаемых рыночных данных (т.е. основаны на ненаблюдаемых исходных данных).

Все финансовые инструменты Группы учитываются по амортизированной стоимости. Их справедливая стоимость на Уровне 3 иерархии справедливой стоимости была оценена с помощью метода дисконтированных потоков денежных средств.

*Финансовые активы, отражаемые по амортизированной стоимости*

Оценочная справедливая стоимость инструментов с фиксированной ставкой процента основывается на методе дисконтирования сумм ожидаемых будущих потоков денежных средств с применением действующих процентных ставок для новых инструментов, предполагающих аналогичный кредитный риск и аналогичный срок погашения. Используемая ставка дисконтирования зависит от кредитного риска контрагента. Балансовая стоимость финансовых активов Группы приблизительно равна их справедливой стоимости.

*Обязательства, отражаемые по амортизированной стоимости*

Справедливая стоимость обязательств определяется с использованием методов оценки. Расчетная справедливая стоимость инструментов с фиксированной ставкой процента и установленным сроком погашения основывается на ожидаемых дисконтированных денежных потоках с применением процентных ставок для новых инструментов с аналогичным кредитным риском и аналогичным сроком до погашения. Справедливая стоимость обязательств, погашаемых по требованию или погашаемых при заблаговременном уведомлении («обязательства, подлежащие погашению по требованию») рассчитывается как сумма к выплате по требованию, дисконтированная начиная с первой даты потенциального предъявления требования о погашении обязательства. Ввиду краткосрочности сроков погашения балансовая стоимость краткосрочной финансовой кредиторской задолженности приблизительно равна ее справедливой стоимости.

**5. СДЕЛКИ ПО ОБЪЕДИНЕНИЮ БИЗНЕСА**

|                   | <u>Основной вид<br/>деятельности</u> | <u>Дата<br/>приобретения</u> | <u>Приобретен-<br/>ная доля<br/>акций<br/>(%)</u> | <u>Сумма<br/>вознагражде-<br/>ния</u> |
|-------------------|--------------------------------------|------------------------------|---|---------------------------------------|
| 2016              |                                      |                              |   |                                       |
| ТОО «СТС»         | Услуги связи                         | 20 января 2016               | 100%  | 525,000                               |
| ТОО «СТС-Network» | Услуги связи                         | 20 января 2016               | 100%  | 30,000                                |
|                   |                                      |                              |   | <b>555,000</b>                        |

20 января 2016 г. Компания приобрела 100% доли в ТОО «СТС» и ТОО «СТС-Network», основная деятельность которых – предоставление услуг связи. Компания получила контроль над деятельностью ТОО «СТС» и ТОО «СТС-Network» с 20 января 2016 г.

**ПРИМЕЧАНИЯ К КОНСОЛИДИРОВАННОЙ ФИНАНСОВОЙ ОТЧЕТНОСТИ  
ЗА ГОД, ЗАКОНЧИВШИЙСЯ 31 ДЕКАБРЯ 2016 г. (ПРОДОЛЖЕНИЕ)**

(в тыс. Тенге)

Основная цель покупки заключается в использовании приобретенного оборудования для расширения телекоммуникационных сетей Компании в городе Алматы.

При приобретении бизнеса был применен метод покупки.

Справедливая стоимость приобретенных чистых активов на дату приобретения дочерних компаний представлена следующим образом:

|   | <u>ТОО «СТС»</u> | <u>ТОО «СТС-<br/>Network»</u> |
|---|------------------|-------------------------------|
| <b>Краткосрочные активы</b>   |                  |                               |
| Денежные средства   | 2,567            | 2,234                         |
| Торговая и прочая дебиторская задолженность   | 28,804           | 10,827                        |
| Запасы  | 1,847            | 1                             |
| Прочие текущие активы   | 17,546           | 296                           |
| <b>Всего краткосрочных активов</b>  | <b>50,764</b>    | <b>13,358</b>                 |
| <b>Долгосрочные активы</b>  |                  |                               |
| Сооружения и оборудование   | 501,668          | 7,524                         |
| <b>Всего долгосрочных активов</b>   | <b>501,668</b>   | <b>7,524</b>                  |
| <b>Краткосрочные обязательства</b>  |                  |                               |
| Торговая и прочая кредиторская задолженность  | 23,170           | 18,500                        |
| Задолженность перед работниками   | 693              | 486                           |
| Прочие краткосрочные обязательства  | 4,102            | 3,680                         |
| Текущие налоговые обязательства   | -                | 1,172                         |
| <b>Всего краткосрочных обязательств</b>   | <b>27,965</b>    | <b>23,838</b>                 |
| <b>Долгосрочные обязательства</b>   |                  |                               |
| Отложенные налоговые обязательства  | 89,809           | -                             |
| <b>Всего долгосрочных обязательств</b>  | <b>89,809</b>    | <b>-</b>                      |
| <b>Чистые активы/(обязательства)</b>  | <b>434,658</b>   | <b>(2,956)</b>                |
| Гудвил, возникающий в связи с приобретением дочерних предприятий на 31 декабря 2016 г.:         |                  |                               |
| Сумма вознаграждения  | 525,000          | 30,000                        |
| За вычетом: Справедливая стоимость приобретенных идентифицируемых чистых (активов)/обязательств | (434,658)        | 2,956                         |
| Гудвил, возникающий в связи с приобретением   | <b>90,342</b>    | <b>32,956</b>                 |
| <b>Чистые денежные выплаты по приобретениям дочерних организаций</b>                            |                  |                               |
| Оплата денежными средствами   | 525,000          | 30,000                        |
| За вычетом приобретенных денежных средств и их эквивалентов                                     | (2,567)          | (2,234)                       |
|   | <b>522,433</b>   | <b>27,766</b>                 |

Руководство Группы оценило чистые активы приобретенных компаний по справедливой стоимости. В результате объединений бизнеса Группа признала гудвил на сумму 123,298 тыс. тенге в консолидированном отчете о финансовом положении.

Гудвил при приобретении образовался за счет ожидаемых экономических выгод от эффекта синергии, таких как увеличение доли рынка и сокращение капитальных затрат для увеличения оптоволоконных сетей.

Гудвил по данным приобретениям не принимается к вычету для налогообложения.

**ПРИМЕЧАНИЯ К КОНСОЛИДИРОВАННОЙ ФИНАНСОВОЙ ОТЧЕТНОСТИ  
ЗА ГОД, ЗАКОНЧИВШИЙСЯ 31 ДЕКАБРЯ 2016 г. (ПРОДОЛЖЕНИЕ)**

(в тыс. Тенге)

Группа сделала предварительное распределение стоимости приобретения на основе внутренней оценки. Руководство Группы признало условную сумму 451,709 тыс. тенге в отношении объектов основных средств по состоянию на 31 декабря 2016 года.

**6. ВАЖНЫЕ УЧЕТНЫЕ ОЦЕНКИ И ПРОФЕССИОНАЛЬНЫЕ СУЖДЕНИЯ В ПРИМЕНЕНИИ  
УЧЕТНОЙ ПОЛИТИКИ**

Группа производит расчетные оценки и допущения, которые воздействуют на отражаемые в консолидированной финансовой отчетности суммы и на балансовую стоимость активов и обязательств в следующем финансовом году. Расчетные оценки и суждения подвергаются постоянному анализу и основаны на прошлом опыте руководства и других факторах, в том числе на ожиданиях относительно будущих событий, которые считаются обоснованными в сложившихся обстоятельствах. В процессе применения учетной политики руководство также использует профессиональные суждения, за исключением связанных с расчетными оценками. Профессиональные суждения, которые оказывают наиболее значительное влияние на суммы, отраженные в консолидированной финансовой отчетности, и расчетные оценки, которые могут привести к необходимости существенной корректировки балансовой стоимости активов и обязательств в течение следующего финансового года, включают следующие:

*а) Срок полезной службы основных средств и нематериальных активов*

Оценка срока полезной службы основных средств производилась с применением профессионального суждения на основе имеющегося опыта в отношении аналогичных активов. Будущие экономические выгоды, связанные с этими активами, в основном, будут получены в результате их использования. Однако другие факторы, такие как устаревание с технологической или коммерческой точки зрения, а также износ оборудования, часто приводят к уменьшению экономических выгод, связанных с этими активами. Руководство оценивает оставшийся срок полезного использования основных средств исходя из текущего технического состояния активов и с учетом расчетного периода, в течение которого данные активы будут приносить Группы экономические выгоды. При этом во внимание принимаются следующие основные факторы: (а) ожидаемый срок использования активов; (б) ожидаемый физический износ оборудования, который зависит от эксплуатационных характеристик и регламента технического обслуживания; и (в) моральный износ оборудования с технологической и коммерческой точки зрения в результате изменения рыночных условий.

Если бы расчетные сроки полезного использования активов отличались на 10% от оценок руководства, амортизационные отчисления за год должны были бы увеличиться/уменьшиться на 125,284 тыс. тенге за год, закончившийся 31 декабря 2016 г. (2015 г.: увеличиться/уменьшиться на 110,618 тыс. тенге).

*б) Товарно-материальные запасы, предназначенные для перепродажи*

Компания классифицирует телекоммуникационное оборудование для перепродажи в составе товарно-материальных запасов, так как данное оборудование приобретается с целью установки на основные средства клиентов в процессе строительства или поддержания линий связи клиентов или перепродажи. Вместе с тем, Компания может использовать некоторое оборудование для собственных нужд по мере необходимости, в том числе для строительства своей телекоммуникационной сети. В таком случае, оборудование переводится в состав основных средств (Примечание 9), а использованное оборудование заменяется на аналогичное для перепродажи. Соответственно, некоторое оборудование на 31 декабря 2016 г., классифицируемое руководством как краткосрочное в составе товарно-материальных запасов, может быть использовано Компанией для перевода в состав основных средств.

**ПРИМЕЧАНИЯ К КОНСОЛИДИРОВАННОЙ ФИНАНСОВОЙ ОТЧЕТНОСТИ  
ЗА ГОД, ЗАКОНЧИВШИЙСЯ 31 ДЕКАБРЯ 2016 г. (ПРОДОЛЖЕНИЕ)**

(в тыс. Тенге)

*в) Оценка стоимости товарно-материальных запасов*

Товарно-материальные запасы учитываются по наименьшей из двух величин: себестоимости и чистой цены продажи. Компания создает резервы под обесценение товарно-материальных запасов, основываясь на результатах регулярной инвентаризации и анализа руководства в отношении неликвидных, устаревших и прочих запасов, чистая стоимость продажи которых ниже себестоимости. Процесс выявления подразумевает анализ исторических данных и текущих операционных планов в отношении соответствующих запасов. В отношении поврежденных товарно-материальных запасов начисляется резерв либо производится списание, в зависимости от степени повреждений. Руководство начисляет резерв по любым объектам товарно-материальных запасов, признаваемым устаревшими.

Руководство считает, что резервы под обесценение, сформированные на 31 декабря 2016 и 2015 гг., являются достаточными и представляют наилучшую оценку руководства в отношении обесцененных товарно-материальных запасов (Примечание 13).

*г) Обесценение дебиторской задолженности*

Формирование индивидуальных резервов под обесценение дебиторской задолженности основывается на регулярной оценке руководства результатов погашения дебиторской задолженности, статуса ее просрочки и прошлого опыта. Руководство считает, что резервы под обесценение, сформированные на 31 декабря 2016 и 2015 гг., являются достаточными и представляют наилучшую оценку руководства в отношении дебиторской задолженности, которая не будет возвращена (Примечание 14).

**7. ИНФОРМАЦИЯ ПО СЕГМЕНТАМ**

Операционные сегменты представляют собой компоненты, осуществляющие хозяйственную деятельность, при этом они могут генерировать выручку или нести расходы, операционные результаты сегментов регулярно анализируются руководителем, отвечающим за операционные решения, и для операционных сегментов имеется финансовая информация. Руководитель, отвечающий за операционные решения, может быть представлен одним человеком или группой лиц, которые распределяют ресурсы и оценивают результаты деятельности предприятия. Функции руководителя, отвечающего за операционные решения, выполняет Правление Группы.

*(а) Описание продуктов и услуг, являющихся источником доходов отчетных сегментов*

Операции Компаний организованы по трем основным операционным сегментам:

- Телекоммуникации – услуги кабельной и спутниковой связи, а также наземной телефонной связи и сопутствующие ремонтные услуги.
- Техническое обслуживание – дизайн, разработка, поставка, установка оборудования для телекоммуникационных платформ и техническое обслуживание сетей и оборудования.
- Системная интеграция – проектирование, строительство, сертификация и ввод в эксплуатацию объектов связи и телекоммуникационных систем.

*(б) Факторы, используемые руководством для определения отчетных сегментов*

Анализ сегментной финансовой информации выполняется Советом директоров Группы, ответственным за принятие операционных решений. Эта финансовая информация совпадает с данными внутреннего сегментного анализа, предоставляемыми Совету директоров Группы для принятия операционных решений. Таким образом, руководство применяло основной принцип МСФО 8 «Операционные сегменты» для определения того, какие составляющие должны стать основой для операционных сегментов.

**ПРИМЕЧАНИЯ К КОНСОЛИДИРОВАННОЙ ФИНАНСОВОЙ ОТЧЕТНОСТИ  
ЗА ГОД, ЗАКОНЧИВШИЙСЯ 31 ДЕКАБРЯ 2016 г. (ПРОДОЛЖЕНИЕ)**

*(в тыс. Тенге)*

---

(в) Оценка прибылей или убытков, активов и обязательств операционных сегментов

Совет директоров Группы анализирует финансовую информацию, подготовленную в соответствии с требованиями МСФО.

Совет директоров выполняет оценку результатов деятельности каждого сегмента на основе валовой прибыли.

Операции между операционными сегментами проводятся в соответствии с обычными коммерческими условиями.

Головной офис не является операционным сегментом. Корпоративные доходы и затраты, такие как прочие доходы, расходы на продажу, общие и административные расходы, прочие расходы, финансовые доходы и финансовые расходы относятся к головному офису и не распределяются между операционными сегментами.

Активы по сегменту включают, в основном, основные средства, нематериальные активы, товарно-материальные запасы и дебиторскую задолженность, не включают денежные средства и их эквиваленты, предоплаты поставщикам и подоходный налог. Обязательства по сегменту включают обязательства по основной деятельности и не включают статьи, такие как налогообложение и кредиты и займы. Капитальные расходы включают поступления основных средств и нематериальных активов.

(г) Информация о прибылях или убытках, активах и обязательствах отчетных сегментов.

**ПРИМЕЧАНИЯ К КОНСОЛИДИРОВАННОЙ ФИНАНСОВОЙ ОТЧЕТНОСТИ  
ЗА ГОД, ЗАКОНЧИВШИЙСЯ 31 ДЕКАБРЯ 2016 г. (ПРОДОЛЖЕНИЕ)**

(в тыс. Тенге)

Ниже представлена информация по основным отчетным сегментам Группы за 2016 и 2015 гг.:

|  | Телеком-<br>муни-<br>кации | Техни-<br>ческое<br>обслу-<br>живание | Систем-<br>ная<br>интегра-<br>ция | Головной<br>офис   | Итого             |
|--|----------------------------|---------------------------------------|-----------------------------------|--------------------|-------------------|
| <b>2016 г.</b>                               |                            |                                       |                                   |                    |                   |
| Выручка от продаж по сегменту                | 17,610,552                 | 1,036,088                             | 924,971                           | -                  | 19,571,611        |
| Себестоимость продаж по сегменту             | (14,050,782)               | (848,286)                             | (673,873)                         | -                  | (15,572,941)      |
| <b>Валовая прибыль по сегменту</b>           | <b>3,559,770</b>           | <b>187,802</b>                        | <b>251,098</b>                    | <b>-</b>           | <b>3,998,670</b>  |
| Прочие операционные доходы                   | -                          | -                                     | -                                 | 50,199             | 50,199            |
| Административные и прочие расходы            | -                          | -                                     | -                                 | (3,107,214)        | (3,107,214)       |
| Финансовые доходы                            | -                          | -                                     | -                                 | 264,762            | 264,762           |
| Финансовые расходы                           | -                          | -                                     | -                                 | (30,688)           | (30,688)          |
| <b>Прибыль до подоходного налога</b>         | <b>3,559,770</b>           | <b>187,802</b>                        | <b>251,098</b>                    | <b>(2,822,941)</b> | <b>1,175,729</b>  |
| Расходы по подоходному налогу                | -                          | -                                     | -                                 | (273,599)          | (273,599)         |
| <b>Прибыль за год</b>                        | <b>3,559,770</b>           | <b>187,802</b>                        | <b>251,098</b>                    | <b>(3,096,540)</b> | <b>902,130</b>    |
| <b>31 декабря 2016 г.</b>                    |                            |                                       |                                   |                    |                   |
| Активы по сегменту                           | 19,196,789                 | 212,183                               | 523,878                           | -                  | 19,932,850        |
| Прочие нераспределенные активы               | -                          | -                                     | -                                 | 1,455,669          | 1,455,669         |
| <b>Итого активы</b>                          | <b>19,196,789</b>          | <b>212,183</b>                        | <b>523,878</b>                    | <b>1,455,669</b>   | <b>21,388,519</b> |
| Обязательства по сегменту                    | 2,389,491                  | 14,408                                | 82,696                            | -                  | 2,486,595         |
| Текущие и отложенные налоговые обязательства | -                          | -                                     | -                                 | 1,497,947          | 1,497,947         |
| Прочие нераспределенные обязательства        | -                          | -                                     | -                                 | 2,110              | 2,110             |
| <b>Итого обязательства</b>                   | <b>2,389,491</b>           | <b>14,408</b>                         | <b>82,696</b>                     | <b>1,500,057</b>   | <b>3,986,652</b>  |
| <b>2016 г.</b>                               |                            |                                       |                                   |                    |                   |
| Капитальные расходы                          | 4,538,016                  | -                                     | -                                 | -                  | 4,538,016         |
| Износ и амортизация                          | 1,176,767                  | 74,842                                | 1,228                             | -                  | 1,252,837         |

**ПРИМЕЧАНИЯ К КОНСОЛИДИРОВАННОЙ ФИНАНСОВОЙ ОТЧЕТНОСТИ  
ЗА ГОД, ЗАКОНЧИВШИЙСЯ 31 ДЕКАБРЯ 2016 г. (ПРОДОЛЖЕНИЕ)**

(в тыс. Тенге)

|  | Телеком-<br>муни-<br>кации | Техни-<br>ческое<br>обслу-<br>живание | Систем-<br>ная<br>интегра-<br>ция | Головной<br>офис | Итого             |
|--|----------------------------|---------------------------------------|-----------------------------------|------------------|-------------------|
| <b>2015 г.</b>   |                            |                                       |                                   |                  |                   |
| Выручка от продаж по<br>сегменту                             | 16,057,489                 | 1,382,150                             | 272,949                           | -                | 17,712,588        |
| Себестоимость продаж по<br>сегменту                          | (12,270,086)               | (1,229,699)                           | (315,981)                         | -                | (13,815,766)      |
| <b>Валовая прибыль по<br/>сегменту</b>                       | <b>3,787,403</b>           | <b>152,451</b>                        | <b>(43,032)</b>                   | <b>-</b>         | <b>3,896,822</b>  |
| Прочие операционные<br>доходы                                | -                          | -                                     | -                                 | 77,360           | 77,360            |
| Административные и<br>прочие расходы                         | -                          | -                                     | -                                 | (2,184,344)      | (2,184,344)       |
| Финансовые доходы  | -                          | -                                     | -                                 | 2,670,343        | 2,670,343         |
| Финансовые расходы   | -                          | -                                     | -                                 | (5,838)          | (5,838)           |
| <b>Прибыль до<br/>подоходного налога</b>                     | <b>3,787,403</b>           | <b>152,451</b>                        | <b>(43,032)</b>                   | <b>557,521</b>   | <b>4,454,343</b>  |
| Расходы по подоходному<br>налогу                             | -                          | -                                     | -                                 | (890,778)        | (890,778)         |
| <b>Прибыль за год от<br/>продолжающейся<br/>деятельности</b> | <b>3,787,403</b>           | <b>152,451</b>                        | <b>(43,032)</b>                   | <b>(333,257)</b> | <b>3,563,565</b>  |
| <b>31 декабря 2015 г.</b>                                    |                            |                                       |                                   |                  |                   |
| Активы по сегменту   | 14,474,939                 | 265,026                               | 172,226                           | -                | 14,912,191        |
| Прочие<br>нераспределенные<br>активы                         | -                          | -                                     | -                                 | 5,456,475        | 5,456,475         |
| <b>Итого активы</b>  | <b>14,474,939</b>          | <b>265,026</b>                        | <b>172,226</b>                    | <b>5,456,475</b> | <b>20,368,666</b> |
| Обязательства по<br>сегменту                                 | 1,868,903                  | 28,387                                | 85,426                            | -                | 1,982,716         |
| Текущие и отложенные<br>налоговые<br>обязательства           | -                          | -                                     | -                                 | 1,442,331        | 1,442,331         |
| Прочие<br>нераспределенные<br>обязательства                  | -                          | -                                     | -                                 | 402,310          | 402,310           |
| <b>Итого обязательства</b>                                   | <b>1,868,903</b>           | <b>28,387</b>                         | <b>85,426</b>                     | <b>1,844,641</b> | <b>3,827,357</b>  |
| <b>2015 г.</b>   |                            |                                       |                                   |                  |                   |
| Капитальные расходы  | 2,221,975                  | -                                     | -                                 | -                | 2,211,975         |
| Износ и амортизация  | 1,025,773                  | 78,410                                | 1,993                             | -                | 1,106,176         |



**ПРИМЕЧАНИЯ К КОНСОЛИДИРОВАННОЙ ФИНАНСОВОЙ ОТЧЕТНОСТИ  
ЗА ГОД, ЗАКОНЧИВШИЙСЯ 31 ДЕКАБРЯ 2016 г. (ПРОДОЛЖЕНИЕ)**

(в тыс. Тенге)

|  | 31 декабря 2016 г. |                  | 31 декабря 2015 г. |                  |
|--|--------------------|------------------|--------------------|------------------|
|  | Активы             | Обязательства    | Активы             | Обязательства    |
| Активы и обязательства по сегменту                 | 19,932,850         | 2,486,595        | 14,912,191         | 1,982,716        |
| Долгосрочные кредиты и займы                       | -                  | 2,110            | -                  | 2,110            |
| Текущие кредиты и займы                            | -                  | -                | -                  | 400,200          |
| Отложенный подоходный налог                        | -                  | 1,483,826        | -                  | 1,412,109        |
| Обязательства по корпоративному подоходному налогу | -                  | 14,121           | -                  | 30,222           |
| Денежные средства и их эквиваленты                 | 482,964            | -                | 4,782,924          | -                |
| Предоплаты поставщикам                             | 209,303            | -                | 160,397            | -                |
| Предоплаченный налог на прибыль                    | 211,298            | -                | -                  | -                |
| Гудвил   | 123,298            | -                | -                  | -                |
| Прочие   | 428,806            | -                | 513,154            | -                |
| <b>Итого</b>                                       | <b>21,388,519</b>  | <b>3,986,652</b> | <b>20,368,666</b>  | <b>3,827,357</b> |

**Географические сегменты.** Активы Группы, в основном, сосредоточены в Республике Казахстан, а основная часть дохода Группы и прибыли поступает от операций в Республике Казахстан.

**8. РАСЧЕТЫ И ОПЕРАЦИИ СО СВЯЗАННЫМИ СТОРОНАМИ**

Связанными считаются стороны, если одна из них имеет возможность контролировать другую, находится под общим контролем или может оказывать существенное влияние или совместный контроль при принятии другой стороной финансовых и операционных решений. При решении вопроса о том, являются ли стороны связанными, принимается во внимание характер взаимоотношений сторон, а не только их юридическая форма. Материнским предприятием Группы является ТОО «Родник ИНК». Конечные контролирующие лица Группы представлены в Примечании 1.

Характер взаимоотношений с теми связанными сторонами, с которыми Компания осуществляла значительные операции или имеет значительный остаток по счетам расчетов на 31 декабря 2016 и 2015 гг., представлен ниже.

Ниже представлены непогашенные остатки по операциям со связанными сторонами на 31 декабря 2016 г. и 2015 гг.:

|  | <b>Прочие<br/>связанные<br/>стороны</b> |
|--|---|
| <b>31 декабря 2016 г.</b>                            |   |
| Дебиторская задолженность                            | 650,848                                 |
| Кредиторская задолженность поставщикам и подрядчикам | 49,096                                  |
|  | <b>699,944</b>                          |
| <b>31 декабря 2015 г.</b>                            |   |
| Дебиторская задолженность                            | 390,587                                 |
| Кредиторская задолженность поставщикам и подрядчикам | 92,350                                  |
| Прочие краткосрочные активы                          | 10,482                                  |
|  | <b>492,419</b>                          |

**ПРИМЕЧАНИЯ К КОНСОЛИДИРОВАННОЙ ФИНАНСОВОЙ ОТЧЕТНОСТИ  
ЗА ГОД, ЗАКОНЧИВШИЙСЯ 31 ДЕКАБРЯ 2016 г. (ПРОДОЛЖЕНИЕ)**

(в тыс. Тенге)

Информация о дивидендах объявленных и выплаченных материнской Компании раскрыта в Примечании 17.

Ниже указаны статьи доходов и расходов по операциям со связанными сторонами за 2016 и 2015 гг:

|                                  | <u>Прочие<br/>связанные<br/>стороны</u> | <u>Ключевой<br/>руководящий<br/>персонал</u> |
|----------------------------------|---|--|
| <b>2016 г.</b>                   |   |  |
| Выручка от продаж                | 4,815,684                               | -  |
| Себестоимость продаж             | 1,475,485                               | -  |
| Общие и административные расходы | <u>1,986</u>                            | <u>84,422</u>                                |
| <b>2015 г.</b>                   |   |  |
| Выручка от продаж                | 5,051,973                               | -  |
| Себестоимость продаж             | 1,879,367                               | -  |
| Общие и административные расходы | <u>2,470</u>                            | <u>88,754</u>                                |

Вознаграждение, выплачиваемое руководству за их услуги на постоянных должностях исполнительного руководства, состоит из предусмотренной договорами суммы заработной платы и премии по результатам работы в зависимости от результатов финансово-хозяйственной деятельности Группы. Общая сумма вознаграждения руководства, включенная в расходы на содержание персонала в отчете о прибылях и убытках и прочем совокупном доходе за 2016 г., составила 84,422 тыс. тенге (2015 г.: 88,754 тыс. тенге). Члены Правления, относящиеся к категории основного управленческого персонала, включают три должности (2015 г.: три должности).

**ПРИМЕЧАНИЯ К КОНСОЛИДИРОВАННОЙ ФИНАНСОВОЙ ОТЧЕТНОСТИ  
ЗА ГОД, ЗАКОНЧИВШИЙСЯ 31 ДЕКАБРЯ 2016 г. (ПРОДОЛЖЕНИЕ)**

(в тыс. Тенге)

**9. ОСНОВНЫЕ СРЕДСТВА**

|   | Земля и<br>здания | Телеком-<br>муникаци-<br>онное<br>оборудо-<br>вание | Авто-<br>транспорт | Прочие           | Незавер-<br>шенное<br>строи-<br>тельство<br>оборудо-<br>вание к<br>установке | Итого             |
|---|-------------------|---|--------------------|------------------|--|-------------------|
| <b>Стоимость</b>                                      |                   |   |                    |                  |  |                   |
| <b>Стоимость на<br/>1 января 2015 г.</b>              | <b>1,783,954</b>  | <b>11,097,074</b>                                   | <b>631,577</b>     | <b>1,466,935</b> | <b>264,391</b>   | <b>15,243,931</b> |
| Поступления   | 132,623           | 531,589   | 23,247             | 76,541           | 2,211,975  | 2,975,975         |
| Перемещения   | 19,807            | 813,569   | 869                | 5,740            | (839,985)  | -                 |
| Выбытия   | (3,180)           | (77,229)  | (25,563)           | (58,154)         | (121,044)  | (285,170)         |
| <b>Стоимость на<br/>31 декабря 2015 г.</b>            | <b>1,933,204</b>  | <b>12,365,003</b>                                   | <b>630,130</b>     | <b>1,491,062</b> | <b>1,515,337</b>   | <b>17,934,736</b> |
| Поступления при объединении<br>бизнеса                | -                 | 501,668   | -                  | 7,524            | -  | 509,192           |
| Поступления   | 7,938             | 409,143   | 4,424              | 84,512           | 4,538,016  | 5,044,033         |
| Перемещения   | 64,518            | 943,145   | 3,372              | 2,839            | (1,013,874)  | -                 |
| Выбытия   | (11,902)          | (122,805)   | (22,761)           | (35,039)         | (43,336)   | (235,843)         |
| <b>Стоимость на<br/>31 декабря 2016 г.</b>            | <b>1,993,758</b>  | <b>14,096,154</b>                                   | <b>615,165</b>     | <b>1,550,898</b> | <b>4,996,143</b>   | <b>23,252,118</b> |
| <b>Накопленный износ</b>                              |                   |   |                    |                  |  |                   |
| <b>Остаток на<br/>1 января 2015 г.</b>                | <b>338,223</b>    | <b>4,018,914</b>                                    | <b>438,443</b>     | <b>1,042,414</b> | -  | <b>5,837,994</b>  |
| Износ   | 45,989            | 849,473   | 46,307             | 112,401          | -  | 1,054,170         |
| Перемещения   | -                 | 15,835  | -                  | (15,835)         | -  | -                 |
| Выбытия   | (1,057)           | (72,323)  | (25,491)           | (56,641)         | -  | (155,512)         |
| <b>Остаток на<br/>31 декабря 2015 г.</b>              | <b>383,155</b>    | <b>4,811,899</b>                                    | <b>459,259</b>     | <b>1,082,339</b> | -  | <b>6,736,652</b>  |
| Износ   | 46,518            | 983,635   | 42,691             | 116,376          | -  | 1,189,220         |
| Выбытия   | (5,351)           | (81,871)  | (22,761)           | (34,475)         | -  | (144,458)         |
| <b>Остаток на<br/>31 декабря 2016 г.</b>              | <b>424,322</b>    | <b>5,713,663</b>                                    | <b>479,189</b>     | <b>1,164,240</b> | -  | <b>7,781,414</b>  |
| <b>Балансовая стоимость на<br/>1 января 2015 г.</b>   | <b>1,445,731</b>  | <b>7,078,160</b>                                    | <b>193,134</b>     | <b>424,521</b>   | <b>264,391</b>   | <b>9,405,937</b>  |
| <b>Балансовая стоимость на<br/>31 декабря 2015 г.</b> | <b>1,550,049</b>  | <b>7,553,104</b>                                    | <b>170,871</b>     | <b>408,723</b>   | <b>1,515,337</b>   | <b>11,198,084</b> |
| <b>Балансовая стоимость на<br/>31 декабря 2016 г.</b> | <b>1,569,436</b>  | <b>8,382,491</b>                                    | <b>135,976</b>     | <b>386,658</b>   | <b>4,996,143</b>   | <b>15,470,704</b> |

**ПРИМЕЧАНИЯ К КОНСОЛИДИРОВАННОЙ ФИНАНСОВОЙ ОТЧЕТНОСТИ  
ЗА ГОД, ЗАКОНЧИВШИЙСЯ 31 ДЕКАБРЯ 2016 г. (ПРОДОЛЖЕНИЕ)**

(в тыс. Тенге)

По состоянию на 31 декабря 2016 г. земельные участки и здания, машины и оборудование и незавершенное строительство с залоговой стоимостью на сумму 309,583 тыс. тенге служат залоговым обеспечением открытой кредитной линии на сумму 3,000 тыс. долларов США в АО «Казкоммерцбанк» (31 декабря 2015 г.: 309,583 тыс. тенге).

Основная доля незавершенного строительства включает строительство магистральной волоконно-оптической линии связи (ВОЛС) (Алматы-Шымкент, Алматы-Кордай, Кордай-Тараз-Шымкент, Шымкент-Кандыагаш) на сумму 4,473,720 тыс. тенге. Группа планирует завершить строительные работы в первом полугодии 2017 г.

**10. НЕМАТЕРИАЛЬНЫЕ АКТИВЫ**

|  | Лицензии       | Программное обеспечение | Прочие        | Итого          |
|--|----------------|-------------------------|---------------|----------------|
| <b>Стоимость</b>                                     |                |                         |               |                |
| <b>Стоимость на 1 января 2015 г.</b>                 | <b>208,963</b> | <b>238,365</b>          | <b>6,636</b>  | <b>453,964</b> |
| Поступления  | 61,202         | 614                     | 1,803         | 63,619         |
| Выбытия  | (904)          | (19,707)                | (94)          | (20,705)       |
| <b>Стоимость на 31 декабря 2015 г.</b>               | <b>269,261</b> | <b>219,272</b>          | <b>8,345</b>  | <b>496,878</b> |
| Поступления  | 2,581          | 40,770                  | 9,045         | 52,396         |
| Выбытия  | -              | (326)                   | (2,588)       | (2,914)        |
| <b>Стоимость на 31 декабря 2016 г.</b>               | <b>271,842</b> | <b>259,716</b>          | <b>14,802</b> | <b>546,360</b> |
| <b>Накопленная амортизация</b>                       |                |                         |               |                |
| <b>Накопленная амортизация на 1 января 2015 г.</b>   | <b>83,979</b>  | <b>147,241</b>          | <b>4,000</b>  | <b>235,220</b> |
| Амортизация  | 23,297         | 27,574                  | 1,135         | 52,006         |
| Выбытия  | (56)           | (19,633)                | (94)          | (19,783)       |
| <b>Накопленная амортизация на 31 декабря 2015 г.</b> | <b>107,220</b> | <b>155,182</b>          | <b>5,041</b>  | <b>267,443</b> |
| Амортизация  | 34,859         | 27,032                  | 1,726         | 63,617         |
| Выбытия  | -              | (196)                   | (2,586)       | (2,782)        |
| <b>Накопленная амортизация на 31 декабря 2016 г.</b> | <b>142,079</b> | <b>182,018</b>          | <b>4,181</b>  | <b>328,278</b> |
| <b>Балансовая стоимость на 1 января 2015 г.</b>      | <b>124,984</b> | <b>91,124</b>           | <b>2,636</b>  | <b>218,744</b> |
| <b>Балансовая стоимость на 31 декабря 2015 г.</b>    | <b>162,041</b> | <b>64,090</b>           | <b>3,304</b>  | <b>229,435</b> |
| <b>Балансовая стоимость на 31 декабря 2016 г.</b>    | <b>129,763</b> | <b>77,698</b>           | <b>10,621</b> | <b>218,082</b> |

**ПРИМЕЧАНИЯ К КОНСОЛИДИРОВАННОЙ ФИНАНСОВОЙ ОТЧЕТНОСТИ  
ЗА ГОД, ЗАКОНЧИВШИЙСЯ 31 ДЕКАБРЯ 2016 г. (ПРОДОЛЖЕНИЕ)**

(в тыс. Тенге)

**11. ФИНАНСОВЫЕ ИНСТРУМЕНТЫ ПО КАТЕГОРИЯМ**

Ниже представлена сверка между статьями отчета о консолидированном финансовом положении и категориями финансовых инструментов:

|  | Прим. | 31 декабря<br>2016 г. | 31 декабря<br>2015 г. |
|--|-------|-----------------------|-----------------------|
| <b>Активы согласно консолидированному отчету о финансовом положении</b>        |       |                       |                       |
| Долгосрочная дебиторская задолженность   |       | 549                   | 57,050                |
| Дебиторская задолженность покупателей и заказчиков и прочих дебиторов          | 14    | 3,046,200             | 2,263,289             |
| Прочие краткосрочные активы  | 15    | 166,645               | 180,217               |
| Денежные средства и их эквиваленты   | 16    | 482,964               | 4,782,924             |
| <b>Итого</b>   |       | <b>3,696,358</b>      | <b>7,283,480</b>      |
| <b>Обязательства согласно консолидированному отчету о финансовом положении</b> |       |                       |                       |
| Банковские кредиты, включая процент к погашению                                |       | -                     | 400,000               |
| Кредиторская задолженность поставщикам и подрядчикам                           | 19    | 1,638,468             | 1,486,712             |
| Обязательства по финансовому лизингу, включая процент к погашению              |       | -                     | 200                   |
| Привилегированные акции  |       | 2,110                 | 2,110                 |
| <b>Итого</b>   |       | <b>1,640,578</b>      | <b>1,889,022</b>      |

**12. КРЕДИТНОЕ КАЧЕСТВО ФИНАНСОВЫХ АКТИВОВ**

Ни один из клиентов Группы не имеет внешнего кредитного рейтинга. Внешний кредитный рейтинг имеется только у банков, в которых у Группы размещены средства и краткосрочные депозиты. Кредитное качество финансовых активов, которые не являются ни просроченными, ни обесцененными, может быть оценено исходя из исторической информации о ставках дефолта контрагента:

|   | 31 декабря<br>2016 г. | 31 декабря<br>2015 г. |
|---|-----------------------|-----------------------|
| <b>Дебиторская задолженность покупателей и заказчиков</b>       |                       |                       |
| Контрагенты без внешнего кредитного рейтинга                    |                       |                       |
| Группа 1  | 183,944               | 125,085               |
| Группа 2  | 2,494,879             | 1,989,828             |
| Группа 3  | 155,808               | 9,188                 |
| <b>Итого дебиторская задолженность покупателей и заказчиков</b> | <b>2,834,631</b>      | <b>2,124,101</b>      |

Группа 1 – новые клиенты (менее 6 месяцев).

Группа 2 – текущие клиенты (свыше 6 месяцев) без дефолтов в прошлом.

Группа 3 – текущие клиенты (свыше 6 месяцев) с некоторыми дефолтами в прошлом. Все дефолты были полностью покрыты.

**ПРИМЕЧАНИЯ К КОНСОЛИДИРОВАННОЙ ФИНАНСОВОЙ ОТЧЕТНОСТИ  
ЗА ГОД, ЗАКОНЧИВШИЙСЯ 31 ДЕКАБРЯ 2016 г. (ПРОДОЛЖЕНИЕ)**

(в тыс. Тенге)

**Денежные средства в банке и краткосрочные банковские депозиты**

|   | Рейтинговое<br>агентство | Присвоенный<br>рейтинг | 31 декабря<br>2016 г. | 31 декабря<br>2015 г. |
|---|--------------------------|------------------------|-----------------------|-----------------------|
| Цеснабанк   | Standard &<br>Poor's     | B+                     | 205,686               | 941,147               |
| Казкоммерцбанк  | Moody's                  | B3                     | 168,159               | 951,622               |
| Сбербанк России   | Moody's                  | Ba3                    | 97,106                | 2,878,970             |
| Народный Банк Казахстана  | Moody's                  | Ba2                    | 9,180                 | 5,440                 |
| Итого денежные средства в банке и краткосрочные банковские депозиты |                          |                        | <b>480,131</b>        | <b>4,777,179</b>      |

**Прочие краткосрочные активы**

|   | Рейтинговое<br>агентство | Присвоенный<br>рейтинг | 31 декабря<br>2016 г. | 31 декабря<br>2015 г. |
|---|--------------------------|------------------------|-----------------------|-----------------------|
| Цеснабанк                                     | Standard &<br>Poor's     | B+                     | 99,987                | 101,841               |
| Сбербанк России                               | Moody's                  | Ba3                    | 66,658                | 67,894                |
| <b>Итого прочие краткосрочные активы</b>      |                          |                        | <b>166,645</b>        | <b>169,735</b>        |
| <b>Долгосрочная дебиторская задолженность</b> |                          |                        | <b>549</b>            | <b>57,050</b>         |

Руководство Группы оценивает кредитное качество долгосрочной дебиторской задолженности как высокое.

**13. ТОВАРНО-МАТЕРИАЛЬНЫЕ ЗАПАСЫ**

|  | 31 декабря<br>2016 г. | 31 декабря<br>2015 г. |
|--|-----------------------|-----------------------|
| Телекоммуникационное оборудование для перепродажи                                | 791,279               | 848,143               |
| Сырье и материалы  | 310,125               | 253,637               |
| Запасные инструменты и принадлежности по контрактам<br>технического обслуживания | 62,839                | 92,151                |
| Запасные части   | 33,072                | 28,384                |
| <b>Итого товарно-материальные запасы</b>   | <b>1,197,315</b>      | <b>1,222,315</b>      |

**14. ДЕБИТОРСКАЯ ЗАДОЛЖЕННОСТЬ ПОКУПАТЕЛЕЙ И ЗАКАЗЧИКОВ И ПРОЧИХ ДЕБИТОРОВ**

|  | 31 декабря<br>2016 г. | 31 декабря<br>2015 г. |
|--|-----------------------|-----------------------|
| Дебиторская задолженность покупателей и заказчиков и прочих дебиторов              | 3,205,296             | 2,270,207             |
| Минус: резервы на обесценение  | (159,096)             | (6,918)               |
| <b>Итого дебиторская задолженность покупателей и заказчиков и прочих дебиторов</b> | <b>3,046,200</b>      | <b>2,263,289</b>      |

**ПРИМЕЧАНИЯ К КОНСОЛИДИРОВАННОЙ ФИНАНСОВОЙ ОТЧЕТНОСТИ  
ЗА ГОД, ЗАКОНЧИВШИЙСЯ 31 ДЕКАБРЯ 2016 г. (ПРОДОЛЖЕНИЕ)**

(в тыс. Тенге)

Балансовая стоимость дебиторской задолженности покупателей и заказчиков и прочих дебиторов, за вычетом резервов на обесценение, выражена в следующих валютах:

|  | <b>31 декабря<br/>2016 г.</b> | <b>31 декабря<br/>2015 г.</b> |
|--|-------------------------------|-------------------------------|
| Тенге  | 1,834,403                     | 1,567,875                     |
| Доллар США   | 1,159,975                     | 650,421                       |
| Евро   | 51,822                        | 43,502                        |
| Российский рубль   | -                             | 1,491                         |
| <b>Итого дебиторская задолженность покупателей и заказчиков и прочих дебиторов</b> | <b><u>3,046,200</u></b>       | <b><u>2,263,289</u></b>       |

Ниже представлен анализ по срокам возникновения дебиторской задолженности покупателей и заказчиков и прочих дебиторов:

|  | <b>31 декабря<br/>2016 г.</b> | <b>31 декабря<br/>2015 г.</b> |
|--|-------------------------------|-------------------------------|
| <i>Текущая и не обесценившаяся</i>   |                               |                               |
| Дебиторская задолженность покупателей и заказчиков и прочих дебиторов              | <u>2,834,631</u>              | <u>2,124,101</u>              |
| <b>Итого текущая и не обесценившаяся</b>   | <b><u>2,834,631</u></b>       | <b><u>2,124,101</u></b>       |
| <i>Просроченная, но не обесценившаяся</i>  |                               |                               |
| от 3 до 6 месяцев  | 207,286                       | 109,125                       |
| от 6 месяцев до 1 года   | <u>4,283</u>                  | <u>30,063</u>                 |
| <b>Итого просроченная, но не обесценившаяся</b>                                    | <b><u>211,569</u></b>         | <b><u>139,188</u></b>         |
| <i>Обесценившаяся</i>  |                               |                               |
| Свыше 1 года   | <u>159,096</u>                | <u>6,918</u>                  |
| <b>Итого обесценившаяся</b>  | <b><u>159,096</u></b>         | <b><u>6,918</u></b>           |
| Минус: Резервы на обесценение  | <u>(159,096)</u>              | <u>(6,918)</u>                |
| <b>Итого дебиторская задолженность покупателей и заказчиков и прочих дебиторов</b> | <b><u>3,046,200</u></b>       | <b><u>2,263,289</u></b>       |

Ниже представлено движение в резервах Группы на обесценение дебиторской задолженности покупателей и заказчиков и прочих дебиторов:

|  | <b>2016 г.</b>        | <b>2015 г.</b>      |
|--|-----------------------|---------------------|
| На 1 января  | 6,918                 | 11,505              |
| Начисление резерва на обесценение                  | 153,190               | 2,180               |
| Списание дебиторской задолженности за счет резерва | <u>(1,012)</u>        | <u>(6,767)</u>      |
| <b>На 31 декабря</b>                               | <b><u>159,096</u></b> | <b><u>6,918</u></b> |

Начисление резервов на обесценение дебиторской задолженности и прочих дебиторов включено в состав «общих и административных расходов» в отчете о прибылях и убытках и прочем совокупном доходе (Примечание 23). Суммы, отнесенные на счет резервов, в основном, списываются, если не планируется получение возмещения денежных средств.

**ПРИМЕЧАНИЯ К КОНСОЛИДИРОВАННОЙ ФИНАНСОВОЙ ОТЧЕТНОСТИ  
ЗА ГОД, ЗАКОНЧИВШИЙСЯ 31 ДЕКАБРЯ 2016 г. (ПРОДОЛЖЕНИЕ)**  
(в тыс. Тенге)

**15. ПРОЧИЕ КРАТКОСРОЧНЫЕ АКТИВЫ**

|   | <b>31 декабря<br/>2016 г.</b> | <b>31 декабря<br/>2015 г.</b> |
|---|-------------------------------|-------------------------------|
| <i>Прочие краткосрочные финансовые активы</i>       |                               |                               |
| Краткосрочные банковские депозиты                   | 166,645                       | 169,735                       |
| Займы выданные                                      | -                             | 10,482                        |
| <b>Итого прочие краткосрочные финансовые активы</b> | <b>166,645</b>                | <b>180,217</b>                |
| <i>Прочие краткосрочные нефинансовые активы</i>     |                               |                               |
| Расходы будущих периодов                            | 250,919                       | 49,386                        |
| Прочие налоги                                       | 7,952                         | 109,661                       |
| <b>Итого прочие краткосрочные активы</b>            | <b>425,516</b>                | <b>339,264</b>                |

Прочие краткосрочные активы выражены в следующих валютах:

|  | <b>31 декабря<br/>2016 г.</b> | <b>31 декабря<br/>2015 г.</b> |
|--|-------------------------------|-------------------------------|
| Доллар США                               | 166,645                       | 169,735                       |
| Тенге                                    | 258,871                       | 169,529                       |
| <b>Итого прочие краткосрочные активы</b> | <b>425,516</b>                | <b>339,264</b>                |

**16. ДЕНЕЖНЫЕ СРЕДСТВА И ИХ ЭКВИВАЛЕНТЫ**

|  | <b>31 декабря<br/>2016 г.</b> | <b>31 декабря<br/>2015 г.</b> |
|--|-------------------------------|-------------------------------|
| Денежные средства на депозитных банковских счетах в тенге и иностранной валюте | 250,534                       | 4,668,730                     |
| Денежные средства в банках в тенге   | 201,986                       | 88,464                        |
| Денежные средства в банках в иностранной валюте                                | 27,611                        | 19,985                        |
| Денежные средства в кассе  | 2,833                         | 5,745                         |
| <b>Итого денежные средства и их эквиваленты</b>                                | <b>482,964</b>                | <b>4,782,924</b>              |

Денежные средства и их эквиваленты выражены в следующих валютах:

|   | <b>31 декабря<br/>2016 г.</b> | <b>31 декабря<br/>2015 г.</b> |
|---|-------------------------------|-------------------------------|
| Доллар США                                      | 259,720                       | 4,670,476                     |
| Тенге   | 204,819                       | 94,209                        |
| Евро  | 18,390                        | 17,538                        |
| Фунт стерлингов                                 | 34                            | 372                           |
| Российский рубль                                | 1                             | 329                           |
| <b>Итого денежные средства и их эквиваленты</b> | <b>482,964</b>                | <b>4,782,924</b>              |



**ПРИМЕЧАНИЯ К КОНСОЛИДИРОВАННОЙ ФИНАНСОВОЙ ОТЧЕТНОСТИ  
ЗА ГОД, ЗАКОНЧИВШИЙСЯ 31 ДЕКАБРЯ 2016 г. (ПРОДОЛЖЕНИЕ)**

(в тыс. Тенге)

**17. АКЦИОНЕРНЫЙ КАПИТАЛ**

(а) Простые акции

|                       | Количество<br>выпущенных в<br>обращение<br>акций<br>(в тысячах) | Простые<br>акции | Эмиссионный<br>доход | Итого         |
|-----------------------|---|------------------|----------------------|---------------|
| На 31 декабря 2016 г. | 2,387   | 46,662           | 7,009                | <b>53,671</b> |
| На 31 декабря 2015 г. | 2,387   | 46,662           | 7,009                | <b>53,671</b> |

Акционеры имеют право на дивиденды и распределение капитала в тенге.

Общее количество объявленных акций составляет 3,000 тыс. акций, общее количество размещенных простых акций составляет 2,387 тыс. акций (31 декабря 2015 г.: 2,387 тыс. акций) с номинальной стоимостью в 20 тенге за акцию (31 декабря 2015 г.: 20 тенге за акцию). Все выпущенные в обращение простые акции полностью оплачены. Каждая простая акция наделена одним голосом.

Эмиссионный доход представляет превышение полученной оплаты над номинальной стоимостью выпущенных в обращение акций.

На 31 декабря 2016 г. выкупленные собственные акции составляют 54,015 простых акций Группы (31 декабря 2015 г.: 54,015 простых акций).

По состоянию на 31 декабря 2016 и 2015 гг. следующие акционеры владели более 3% выпущенных и размещенных простых акций Группы:

| Акционеры          | Количество<br>простых<br>акций,<br>31 декабря<br>2016 г. | Количество<br>простых<br>акций,<br>31 декабря<br>2015 г. | % 31 декабря<br>2016 г. | % 31 декабря<br>2015 г. |
|--------------------|--|--|-------------------------|-------------------------|
| ТОО «Родник ИНК»   | 1,907,556  | 1,907,556  | 81.77                   | 81.77                   |
| Абдрахманов М.А.   | 233,090  | 233,090  | 9.99                    | 9.99                    |
| ТОО «Телеком-Азия» | 80,496   | 80,496   | 3.45                    | 3.45                    |
| <b>Итого</b>       | <b>2,221,142</b>   | <b>2,221,142</b>   | <b>95.21</b>            | <b>95.21</b>            |

(б) Привилегированные акции

Общее количество зарегистрированных и выпущенных привилегированных акций составляет 115,738 акций (31 декабря 2015 г.: 115,738 акций), из них в обращении 105,714 (31 декабря 2015 г.: 105,714 акций) с номинальной стоимостью в 20 тенге за акцию (31 декабря 2015 г.: 20 тенге за акцию). Все выпущенные в обращение привилегированные акции полностью оплачены.

Привилегированные акции являются неконвертируемыми и непогашаемыми, но гарантируют обязательные годовые кумулятивные дивиденды в размере не менее 10% от номинальной стоимости акций, но не менее дивидендов, причитающихся держателям простых акций.

В случае ликвидации владельцы привилегированных акций получают любые объявленные невыплаченные дивиденды в первую очередь. После чего все владельцы простых и привилегированных акций равноправно участвуют в распределении оставшихся активов.

Привилегированные акции включены в состав кредитов и займов.

**ПРИМЕЧАНИЯ К КОНСОЛИДИРОВАННОЙ ФИНАНСОВОЙ ОТЧЕТНОСТИ  
ЗА ГОД, ЗАКОНЧИВШИЙСЯ 31 ДЕКАБРЯ 2016 г. (ПРОДОЛЖЕНИЕ)**

(в тыс. Тенге)

Ниже представлены дивиденды, объявленные и выплаченные в течение года:

|   | 2016 г.          |                                 | 2015 г.          |                                 |
|---|------------------|---------------------------------|------------------|---------------------------------|
|   | Простые<br>акции | Привилегиро-<br>ванные<br>акции | Простые<br>акции | Привилегиро-<br>ванные<br>акции |
| <b>Дивиденды к выплате на<br/>1 января</b>                    | -                | 1,465                           | -                | 983                             |
| Дивиденды, объявленные в<br>течение года                      | 41,572           | 4,229                           | -                | 2,114                           |
| Дивиденды, выплаченные в<br>течение года                      | <u>(41,572)</u>  | <u>(5,694)</u>                  | -                | <u>(1,632)</u>                  |
| <b>Дивиденды к выплате на<br/>31 декабря</b>                  | <u>-</u>         | <u>-</u>                        | <u>-</u>         | <u>1,465</u>                    |
| <b>Дивиденды на акцию,<br/>объявленные в течение<br/>года</b> | <u>-</u>         | <u>20.00 тенге</u>              | <u>-</u>         | <u>20.00 тенге</u>              |

Все дивиденды объявлены и выплачены в казахстанских тенге. Дивиденды по привилегированным акциям включены в финансовые расходы, по простым акциям дивиденды начислялись за первое полугодие 2016 г.

#### 18. ПРОЧИЕ РЕЗЕРВЫ

В соответствии со своим уставом, Компания должна сформировать общий резерв по убыткам, в размере не ниже 15% ее объявленного акционерного капитала. В 2001 г. в соответствии с решением акционеров, Компанией был создан резерв на сумму 7,455 тыс. тенге, который составил 15.6% от объявленного акционерного капитала.

#### 19. КРЕДИТОРСКАЯ И ПРОЧАЯ ЗАДОЛЖЕННОСТЬ

|   | 31 декабря<br>2016 г. | 31 декабря<br>2015 г. |
|---|-----------------------|-----------------------|
| Кредиторская задолженность поставщикам и подрядчикам                  | <u>1,638,468</u>      | <u>1,486,712</u>      |
| <b>Итого кредиторская задолженность поставщикам и<br/>подрядчикам</b> | <b>1,638,468</b>      | <b>1,486,712</b>      |
| Налог на добавленную стоимость  | 341,543               | -                     |
| Начисленный резерв по отпускам  | 223,312               | 275,190               |
| Авансы полученные   | 127,954               | 54,737                |
| Платежи в пенсионные фонды  | 32,759                | 38,182                |
| Задолженность по индивидуальному подоходному налогу                   | 25,952                | 30,429                |
| Задолженность перед персоналом  | 5,684                 | 4,455                 |
| Дивиденды к выплате   | -                     | 1,465                 |
| Прочая кредиторская задолженность                                     | 44,513                | 38,231                |
|   | <u>801,717</u>        | <u>442,689</u>        |
| <b>Кредиторская и прочая задолженность</b>                            | <b>2,440,185</b>      | <b>1,929,401</b>      |

**ПРИМЕЧАНИЯ К КОНСОЛИДИРОВАННОЙ ФИНАНСОВОЙ ОТЧЕТНОСТИ  
ЗА ГОД, ЗАКОНЧИВШИЙСЯ 31 ДЕКАБРЯ 2016 г. (ПРОДОЛЖЕНИЕ)**  
(в тыс. Тенге)

Кредиторская задолженность поставщиков и подрядчиков выражена в следующих валютах:

|   | <u>31 декабря<br/>2016 г.</u> | <u>31 декабря<br/>2015 г.</u> |
|---|-------------------------------|-------------------------------|
| Доллар США  | 911,692                       | 780,789                       |
| Тенге   | 707,594                       | 667,126                       |
| Российский рубль  | 13,203                        | 31,762                        |
| Евро  | 5,979                         | 7,035                         |
| <b>Итого кредиторская задолженность поставщиков и<br/>подрядчиков</b> | <b><u>1,638,468</u></b>       | <b><u>1,486,712</u></b>       |

**20. ВЫРУЧКА ОТ ПРОДАЖ**

|  | <u>2016 г.</u>           | <u>2015 г.</u>           |
|--|--------------------------|--------------------------|
| Услуги линейно-кабельной связи                                       | 8,942,985                | 7,451,925                |
| Услуги местной телефонной и транкинговой связи                       | 7,029,292                | 7,500,022                |
| Услуги спутниковой связи   | 1,489,965                | 911,062                  |
| Техническое обслуживание информационных технологий<br>и оборудования | 1,017,218                | 1,387,371                |
| Выручка по строительному контракту                                   | 575,916                  | -                        |
| Услуги по установке и реализации оборудования                        | 516,235                  | 462,208                  |
| <b>Итого выручка от продаж</b>                                       | <b><u>19,571,611</u></b> | <b><u>17,712,588</u></b> |

**21. СЕБЕСТОИМОСТЬ ПРОДАЖ**

|   | <u>2016 г.</u>           | <u>2015 г.</u>           |
|---|--------------------------|--------------------------|
| Услуги связи                                      | 9,677,876                | 8,305,383                |
| Затраты по заработной плате и расходы на персонал | 2,294,243                | 2,505,466                |
| Износ и амортизация                               | 1,226,188                | 1,078,857                |
| Аренда средств связи и прочего оборудования       | 889,738                  | 858,893                  |
| Оборудование, материалы и расходные материалы     | 747,452                  | 400,775                  |
| Расходы по ремонту и техническому обслуживанию    | 306,813                  | 262,513                  |
| Независимые подрядчики                            | 218,478                  | 208,978                  |
| Коммунальные расходы                              | 115,002                  | 114,066                  |
| Командировочные расходы                           | 52,875                   | 38,642                   |
| Транспортные расходы                              | 17,474                   | 10,705                   |
| Прочие  | 26,802                   | 31,488                   |
| <b>Итого себестоимость продаж</b>                 | <b><u>15,572,941</u></b> | <b><u>13,815,766</u></b> |

**22. РАСХОДЫ ПО ПРОДАЖАМ**

|   | <u>2016 г.</u>        | <u>2015 г.</u>        |
|---|-----------------------|-----------------------|
| Затраты по заработной плате и расходы на персонал | 463,295               | 422,179               |
| Расходы на рекламу                                | 20,511                | 11,181                |
| Услуги связи                                      | 13,590                | 9,867                 |
| Командировочные расходы                           | 3,765                 | 1,850                 |
| Материалы   | 2,963                 | 2,039                 |
| Износ и амортизация                               | 470                   | 522                   |
| Прочие  | 89,424                | 63,609                |
| <b>Итого расходы на продажу</b>                   | <b><u>594,018</u></b> | <b><u>511,247</u></b> |

**ПРИМЕЧАНИЯ К КОНСОЛИДИРОВАННОЙ ФИНАНСОВОЙ ОТЧЕТНОСТИ  
ЗА ГОД, ЗАКОНЧИВШИЙСЯ 31 ДЕКАБРЯ 2016 г. (ПРОДОЛЖЕНИЕ)**

(в тыс. Тенге)

**23. ОБЩИЕ И АДМИНИСТРАТИВНЫЕ РАСХОДЫ**

|   | <u>2016 г.</u>          | <u>2015 г.</u>          |
|---|-------------------------|-------------------------|
| Налоги, кроме подоходного налога                  | 1,127,613               | 564,084                 |
| Затраты по заработной плате и расходы на персонал | 862,167                 | 782,270                 |
| Резервы по сомнительным долгам                    | 149,811                 | 2,180                   |
| Профессиональные и консультационные услуги        | 72,738                  | 30,188                  |
| Услуги третьих сторон                             | 67,641                  | 81,368                  |
| Командировочные расходы                           | 49,976                  | 32,587                  |
| Арендная плата                                    | 33,929                  | 22,837                  |
| Износ и амортизация                               | 26,179                  | 26,797                  |
| Материалы   | 24,332                  | 13,243                  |
| Банковские комиссии                               | 19,213                  | 19,148                  |
| Услуги связи                                      | 11,574                  | 11,282                  |
| Резерв на обесценение материалов                  | -                       | (4,640)                 |
| Прочие  | 63,065                  | 54,196                  |
| <b>Итого общие и административные расходы</b>     | <b><u>2,508,238</u></b> | <b><u>1,635,540</u></b> |

**24. ФИНАНСОВЫЕ ДОХОДЫ**

|                                     | <u>2016 г.</u>        | <u>2015 г.</u>          |
|-------------------------------------|-----------------------|-------------------------|
| Доход по банковским вознаграждениям | 213,612               | 79,970                  |
| Доход от курсовой разницы           | 49,848                | 2,589,184               |
| Прочие процентные доходы            | 1,302                 | 1,189                   |
| <b>Итого финансовые доходы</b>      | <b><u>264,762</u></b> | <b><u>2,670,343</u></b> |

**25. ПОДОХОДНЫЙ НАЛОГ**

Расходы по подоходному налогу включают:

|   | <u>2016 г.</u>        | <u>2015 г.</u>        |
|---|-----------------------|-----------------------|
| Текущий подоходный налог  | 268,184               | 773,040               |
| Корректировки текущего налога на прибыль прошлых лет (Экономия)/расходы по отложенному подоходному налогу | 23,507<br>(18,092)    | -<br>117,738          |
| <b>Расходы по подоходному налогу за год</b>   | <b><u>273,599</u></b> | <b><u>890,778</u></b> |

Ниже представлена сверка между теоретическим и фактическим расходом по подоходному налогу:

|   | <u>2016 г.</u>          | <u>2015 г.</u>          |
|---|-------------------------|-------------------------|
| <b>Прибыль до подоходного налога</b>                  | <b><u>1,175,729</u></b> | <b><u>4,454,343</u></b> |
| Теоретический расход по налогу по ставке 20%          | 235,146                 | 890,869                 |
| Налоговый эффект невычитаемых или необлагаемых статей | 14,946                  | (91)                    |
| Корректировки текущего налога на прибыль прошлых лет  | 23,507                  | -                       |
| <b>Расходы по подоходному налогу за год</b>           | <b><u>273,599</u></b>   | <b><u>890,778</u></b>   |

Различия между МСФО и налоговым законодательством Республики Казахстан приводят к возникновению временных разниц между балансовой стоимостью активов и обязательств, отражаемой в финансовой отчетности, и их налоговой базой. Ниже приводится налоговый эффект изменений временных разниц, который рассчитывается по ставкам налога, применимым к периоду реализации требования или погашения обязательства.

**ПРИМЕЧАНИЯ К КОНСОЛИДИРОВАННОЙ ФИНАНСОВОЙ ОТЧЕТНОСТИ  
ЗА ГОД, ЗАКОНЧИВШИЙСЯ 31 ДЕКАБРЯ 2016 г. (ПРОДОЛЖЕНИЕ)**

(в тыс. Тенге)

|   | 1 января<br>2015 г. | Отнесено<br>на счет<br>прибыли и<br>убытка | 31 декабря<br>2015 г. | Отнесено<br>на счет<br>прибыли и<br>убытка | Приобре-<br>тения | 31 декабря<br>2016 г. |
|---|---------------------|--|-----------------------|--|-------------------|-----------------------|
| <b>Налоговый эффект<br/>вычитаемых<br/>временных разниц</b>                   |                     |  |                       |  |                   |                       |
| Резервы под снижение<br>стоимости дебиторской<br>задолженности                | 2,301               | (917)                                      | 1,384                 | 30,284                                     | -                 | 31,668                |
| Начисления  | 74,255              | (15,968)                                   | 58,287                | 17,740                                     | -                 | 76,027                |
| Резерв по демонтажу и<br>рекультивации земли                                  | 9,423               | 1,240                                      | 10,663                | (1,381)                                    | -                 | 9,282                 |
| <b>Валовые активы по<br/>отложенному<br/>подоходному налогу</b>               | <b>85,979</b>       | <b>(15,645)</b>                            | <b>70,334</b>         | <b>46,643</b>                              | <b>-</b>          | <b>116,977</b>        |
| <b>Налоговый эффект<br/>облагаемых временных<br/>разниц</b>                   |                     |  |                       |  |                   |                       |
| Основные средства и<br>нематериальные активы                                  | 1,380,350           | 102,093                                    | 1,482,443             | 28,551                                     | 89,809            | 1,600,803             |
| <b>Валовое обязательство<br/>по отложенному<br/>подоходному налогу</b>        | <b>1,380,350</b>    | <b>102,093</b>                             | <b>1,482,443</b>      | <b>28,551</b>                              | <b>89,809</b>     | <b>1,600,803</b>      |
| <b>Признанное<br/>обязательство по<br/>отложенному<br/>подоходному налогу</b> | <b>1,294,371</b>    | <b>117,738</b>                             | <b>1,412,109</b>      | <b>(18,092)</b>                            | <b>89,809</b>     | <b>1,483,826</b>      |

**26. ПРИБЫЛЬ НА АКЦИЮ**

Для целей расчета прибыли на акцию предусматривается, что существуют два класса акций: простые и привилегированные. При расчете базовой и разводненной прибыли на акцию прибыль или убыток, приходящиеся на долю акционеров Группы, владеющих простыми акциями, корректируются на сумму дивидендов, накопленных в течение периода по каждому классу акций. Оставшаяся сумма прибыли или убытка распределяется между простыми и привилегированными акциями в той степени, чтобы каждый инструмент участвовал в распределении прибыли, как если бы вся прибыль или убыток за отчетный период были распределены. Общая сумма прибыли или убытка, распределенная на каждый класс акций, делится на средневзвешенное количество акций, находящихся в обращении, на которые распределена прибыль, что позволяет определить прибыль на акцию по одному такому инструменту.

Компания не имеет потенциальных простых акций с разводняющим эффектом, поэтому разводненная прибыль на акцию равна базовой прибыли на акцию.

**ПРИМЕЧАНИЯ К КОНСОЛИДИРОВАННОЙ ФИНАНСОВОЙ ОТЧЕТНОСТИ  
ЗА ГОД, ЗАКОНЧИВШИЙСЯ 31 ДЕКАБРЯ 2016 г. (ПРОДОЛЖЕНИЕ)**

(в тыс. Тенге)

Ниже представлено определение прибыли на акцию:

|   | <b>31 декабря<br/>2016 г.</b> | <b>31 декабря<br/>2015 г.</b> |
|---|-------------------------------|-------------------------------|
| <b>Количество акций (в тысячах)</b>   |                               |                               |
| Простые акции   | 2,387                         | 2,387                         |
| Собственные выкупленные акции   | 54                            | 54                            |
| <i>Простые акции за вычетом собственных выкупленных акций</i>                             | <u>2,333</u>                  | <u>2,333</u>                  |
| Привилегированные акции   | 116                           | 116                           |
| Собственные выкупленные привилегированные акции   | 10                            | 10                            |
| <i>Привилегированные акции за вычетом собственных выкупленных привилегированных акций</i> | <u>106</u>                    | <u>106</u>                    |
| <b>Итого количество акций</b>   | <b><u>2,439</u></b>           | <b><u>2,439</u></b>           |
| Прибыль, причитающаяся акционерам   | 902,130                       | 3,563,565                     |
| <b>Минус:</b>   |                               |                               |
| Минимальные накопленные дивиденды, причитающиеся держателям привилегированных акций       | 2,120                         | 2,120                         |
| <b>Нераспределенная прибыль</b>   | <b><u>900,010</u></b>         | <b><u>3,561,445</u></b>       |
| Распределение держателям простых акций  | 860,895                       | 3,406,663                     |
| Распределение держателям привилегированных акций  | 39,115                        | 154,782                       |
| <b>Нераспределенная прибыль</b>   | <b><u>900,010</u></b>         | <b><u>3,561,445</u></b>       |
| <b>Привилегированные акции</b>  |                               |                               |
| Распределенная прибыль  | 20                            | 20                            |
| Нераспределенная прибыль  | 369.01                        | 1,460.21                      |
| <b>Итого прибыль на акцию</b>   | <b><u>389.01</u></b>          | <b><u>1,480.21</u></b>        |
| <b>Простые акции</b>  |                               |                               |
| Нераспределенная прибыль  | <u>369.01</u>                 | <u>1,460.21</u>               |

## 27. УСЛОВНЫЕ ОБЯЗАТЕЛЬСТВА И ОПЕРАЦИОННЫЕ РИСКИ

### Операционная среда в Республике Казахстан.

Рынки развивающихся стран, включая Республику Казахстан, подвержены экономическим, политическим, социальным, судебным и законодательным рискам, отличным от рисков более развитых рынков. Законы и нормативные акты, регулирующие ведение бизнеса в Казахстане, могут быстро изменяться, существует возможность их произвольной интерпретации. Будущее направление развития Казахстана в большой степени зависит от налоговой и кредитно-денежной политики государства, принимаемых законов и нормативных актов, а также изменений политической ситуации в стране.

В связи с тем, что Казахстан добывает и экспортирует большие объемы нефти и газа, экономика Казахстана особенно чувствительна к изменениям мировых цен на нефть и газ. В течение 2014-2015 гг., а также в первом квартале 2016 г. произошло значительное снижение цен на энергоресурсы, что привело к существенному сокращению экспортной выручки. 20 августа 2015 г. Правительство и Национальный Банк Республики Казахстан объявили о переходе к новой денежно-кредитной политике, основанной на свободно плавающем курсе тенге, и отменили валютный коридор. В 2015 г., а также в первом квартале 2016 г. тенге существенно обесценился относительно основных иностранных валют.

Руководство Группы следит за текущими изменениями в экономической ситуации и принимает меры, которые оно считает необходимыми для поддержания устойчивости и развития бизнеса Группы в ближайшем будущем. Однако, влияние изменений в экономической ситуации на будущие результаты деятельности и финансовое положение Группы на данный момент сложно определить.

### Судебные разбирательства

В ходе обычной деятельности Компания может подвергнуться судебным разбирательствам и искам. Руководство Группы считает, что окончательные обязательства, если таковые возникнут из таких судебных разбирательств и исков, не будут иметь существенное влияние на финансовое положение или деятельность Группы.

### Налоговое законодательство

Казахстанское налоговое законодательство и практика непрерывно изменяются, и поэтому подвержены различным толкованиям и частым изменениям, которые могут иметь ретроспективное влияние. Кроме того, интерпретация налогового законодательства налоговыми органами применительно к сделкам и деятельности Группы может не совпадать с интерпретацией руководства. Как следствие, сделки Группы могут быть оспорены налоговыми органами, и могут быть начислены дополнительные налоги, пени и штрафы. Срок исковой давности по налоговому обязательству и требованию, в течение которого налоговые органы вправе пересмотреть исчисленную, начисленную сумму налогов и других обязательных платежей в бюджет, составляет пять лет. При определенных обстоятельствах, срок исковой давности может быть продлен.

Руководство Группы полагает, что соответствующие положения законодательства интерпретированы им правильно, и что позиция Группы, принятая в части налогового, валютного и таможенного законодательства, будет успешно защищена в случае любого спора. Соответственно, на 31 декабря 2016 г. Компания не начисляла резервов по потенциальным налоговым обязательствам (31 декабря 2015 г.: ноль тенге). По мнению руководства Группы никаких существенных убытков не будет понесено в отношении существующих и потенциальных налоговых претензий свыше резервов, сформированных в данной консолидированной финансовой отчетности.

**ПРИМЕЧАНИЯ К КОНСОЛИДИРОВАННОЙ ФИНАНСОВОЙ ОТЧЕТНОСТИ  
ЗА ГОД, ЗАКОНЧИВШИЙСЯ 31 ДЕКАБРЯ 2016 г. (ПРОДОЛЖЕНИЕ)**

*(в тыс. Тенге)*

---

**Обязательства капитального характера**

На 31 декабря 2016 г. Компания имеет контрактные обязательства капитального характера в отношении основных средств на сумму 505,574 тыс. тенге (на 31 декабря 2015 г.: 345,308 тыс. тенге).

**Страховые полисы**

Рынок страховых услуг в Казахстане находится на стадии становления и многие формы страхования, распространенные в других странах мира, пока не доступны в Республике Казахстан. Компания не имеет полной страховой защиты в отношении своих производственных сооружений, убытков, вызванных остановками производства, или возникших обязательств перед третьими сторонами в связи с ущербом, нанесенном объектам недвижимости или окружающей среде в результате аварий или деятельности Группы. До тех пор, пока Компания не будет иметь адекватного страхового покрытия, существует риск того, что утрата или повреждение определенных активов может оказать существенное негативное влияние на деятельность и финансовое положение Группы.

**Вопросы охраны окружающей среды**

Применение природоохранного законодательства в Республике Казахстан развивается, и позиция государственных органов Республики Казахстан относительно обеспечения его соблюдения непрерывно пересматривается. Компания проводит периодическую оценку своих обязательств, связанных с использованием земли для прокладки телекоммуникационных сетей. По мере выявления обязательств они немедленно отражаются в отчетности. Оценка может измениться при проведении дополнительного экологического анализа и пересмотре текущей программы восстановления и демонтажа оборудования.

**28. СОБЫТИЯ ПОСЛЕ ОТЧЕТНОЙ ДАТЫ**

Группа оценила события после отчетной даты и сделала заключение, что событий, требующих раскрытия в консолидированной отчетности, не было.

**29. УТВЕРЖДЕНИЕ ФИНАНСОВОЙ ОТЧЕТНОСТИ**

Данная консолидированная финансовая отчетность Группы за год, заканчивающийся 31 декабря 2016 г., была утверждена руководством 28 февраля 2017 г.



**Приложение к аудированной финансовой отчетности за год, закончившийся 31 декабря 2016 года**

**Расчет балансовой стоимости одной акции АО «KazTransCom»**

Расчет стоимости акции был произведен в соответствии с изменением и дополнением №14 в листинговые правила от 09 июня 2016 года.

В настоящем Приложении для целей расчета балансовой стоимости:

1) привилегированные акции условно подразделяются на две группы:

– привилегированные акции первой группы – привилегированные акции, которые в соответствии с учетной политикой их эмитента учитываются в его финансовой отчетности в собственном капитале;

– привилегированные акции второй группы – привилегированные акции, которые в соответствии с учетной политикой их эмитента учитываются в его финансовой отчетности в обязательствах;

2) количество простых или привилегированных акций – количество размещенных акций (выпущенных и находящихся в обращении) на дату расчета. В расчете не участвуют выкупленные эмитентом акции.

За дату расчета принимается последний день периода, за который составлен отчет о финансовом положении эмитента акций.

Согласно классификации указанных в вышеуказанном дополнении Компания для целей расчета балансовой стоимости относит привилегированные акции ко второй группе – привилегированные акции, которые в соответствии с учетной политикой их эмитента учитываются в его финансовой отчетности в обязательствах.

Балансовая стоимость одной акции по состоянию на 31 декабря 2016 составляет 20 тенге (20 тенге на 31 декабря 2015 года). Балансовая стоимость одной простой акции была рассчитана по следующей формуле:

$BVCS = NAV / NOCS$ , где

BVCS – балансовая стоимость одной простой акции на дату расчета;  
 NAV – чистые активы для простых акций на дату расчета;  
 NOCS – количество простых акций на дату расчета.

Балансовая стоимость одной простой акции =  $17\,183\,784\,982 / 2\,332\,883 = 7\,365,90$  тенге  
 2 332 883 (количество с учетом выкупленных акций 2 386 898 – 54 015), см. примечание 2.24 Акционерный капитал

Чистые активы для простых акций рассчитываются по формуле:

$NAV = (TA - IA) - TL - PS$ , где

TA – активы эмитента акций в бухгалтерском балансе эмитента акций на дату расчета;

IA – нематериальные активы в бухгалтерском балансе эмитента акций на дату расчета, которые Общество не сможет реализовать третьим сторонам с целью возмещения уплаченных денежных средств или эквивалентов денежных средств и/или получения экономических выгод;

TL – обязательства в бухгалтерском балансе эмитента акций на дату расчета;

PS – сальдо счета "уставный капитал, привилегированные акции" в

Приложение к аудированной финансовой отчетности за год, закончившийся 31 декабря 2016 года

бухгалтерском балансе эмитента акций на дату расчета.

**Чистые активы для простых акций = 21 388 514 640 – 218 082 018  
-3 986 647 640 = 17 183 784 982**

Балансовая стоимость одной привилегированной акции второй группы рассчитывается по формуле:

$$BVPS2 = LPS / NOPS2, \text{ где}$$

BVPS2 – балансовая стоимость одной привилегированной акции второй группы на дату расчета;  
NOPS2 – количество привилегированных акций второй группы на дату расчета;  
LPS – сальдо счета по привилегированным акциям, учитываемым как обязательство, в бухгалтерском балансе эмитента акций на дату расчета.

Балансовая стоимость одной привилегированной акции =  $2\,110\,240 / 105\,714 = 19,96$  тенге

105 714 (количество с учетом выкупленных акций компанией (10 024) 115 738 - 10 024), см. примечание 17 Акционерный капитал.



Колупаева Е.В.