



KPMG Janat LLC  
Abylai Khan Avenue 105  
050000 Almaty  
Republic of Kazakhstan

Telephone +7 (3272) 50 88 55  
Fax +7 (3272) 50 88 77  
E-mail company@kpmg.kz


## Отчет Независимого Аудитора

Акционерам АО «KazTransCom»

Мы провели аудит прилагаемого бухгалтерского баланса АО «KazTransCom» (далее, «Компания») по состоянию на 31 декабря 2004 года и соответствующих отчетов о доходах и расходах, о движении денежных средств и об изменениях в собственном капитале за год, закончившийся на указанную дату. Ответственность за подготовку данной финансовой отчетности несет руководство Компании. Наша ответственность заключается в выражении мнения по этой финансовой отчетности на основе проведенного нами аудита. Финансовая отчетность Компании за год, закончившийся 31 декабря 2003 года, была проаудирована другой аудиторской компанией, чей отчет от 25 марта 2004 года содержал безусловное мнение.

Мы провели аудиторскую проверку в соответствии с Международными стандартами аудита. В соответствии с этими стандартами мы должны спланировать и провести аудиторскую проверку таким образом, чтобы получить достаточную уверенность в отсутствии существенных искажений в финансовой отчетности. Аудит также включает в себя выборочную проверку данных для документального подтверждения сумм, содержащихся в финансовой отчетности и раскрытой в ней информации. Аудит также включает в себя анализ применяемых принципов бухгалтерского учета и существенных субъективных оценок, сделанных руководством, а также оценку общего представления финансовой отчетности. Мы считаем, что проведенная нами аудиторская проверка дает нам достаточно оснований для выражения нашего мнения.

По нашему мнению, представленная финансовая отчетность, во всех существенных аспектах, дает достоверное представление о финансовом положении Компании по состоянию на 31 декабря 2004 года, о результатах её деятельности, изменениях в собственном капитале и движении денег Компании за год, закончившийся на указанную дату в соответствии с Казахстанскими стандартами бухгалтерского учета.

  
Бердалина Ж.К.  
Сертифицированный аудитор  
Управляющий партнер  
ТОО «KPMG Janat»



Государственная лицензия №0000006  
от 21 октября 1999 года  
на занятие аудиторской деятельностью  
11 марта 2005 года

  
Стивен Най  
Партнер по аудиту



**АО «KazTransCom»**  
Отчет о доходах и расходах  
за год, заканчивающийся 31 декабря 2004 года


|  | Примечания | 2004           | 2003           |
|--|------------|----------------|----------------|
|  |            | в тыс. тенге   | в тыс. тенге   |
| <b>Доходы</b>                                | 4          | 2,824,380      | 2,418,757      |
| Себестоимость оказанных услуг                | 5          | (1,885,589)    | (1,692,147)    |
| <b>Валовый доход</b>                         |            | <b>938,791</b> | <b>726,610</b> |
| Расходы по реализации                        |            | (85,511)       | (69,931)       |
| Общие и административные расходы             | 6          | (466,175)      | (561,258)      |
| <b>Доход от основной деятельности</b>        |            | <b>387,105</b> | <b>95,421</b>  |
| Расходы по выплате вознаграждения            |            | (96,089)       | (74,102)       |
| Прочий доход, нетто                          | 7          | 8,818          | 8,289          |
| Чистый убыток от реализации основных средств |            | (3,335)        | (4,117)        |
| Чистый доход (убыток) от курсовой разницы    |            | (490)          | 45,166         |
| <b>Доход до подоходного налога</b>           |            | <b>296,009</b> | <b>70,657</b>  |
| Расход по подоходному налогу                 | 8          | (144,407)      | (38,254)       |
| <b>Чистый доход за год</b>                   |            | <b>151,602</b> | <b>32,403</b>  |

Данная финансовая отчетность была подготовлена к выпуску 11 марта 2005 года:

  
 Генеральный директор  
 Абдрахманов М.А.



  
 Главный бухгалтер  
 Шаймагамбетова Л.Т.

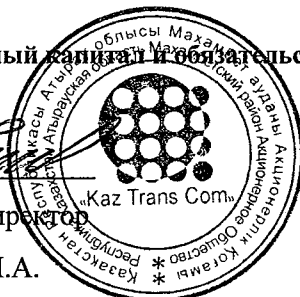


**АО «KazTransCom»**  
 Бухгалтерский баланс  
 по состоянию на 31 декабря 2004 года

|  | Примечание | 2004             | 2003             |
|--|------------|------------------|------------------|
|  |            | в тыс. тенге     | в тыс. тенге     |
| <b>АКТИВЫ</b>                                    |            |                  |                  |
| <b>Долгосрочные активы</b>                       |            |                  |                  |
| Основные средства                                | 9          | 2,956,648        | 2,018,579        |
| Нематериальные активы                            | 10         | 87,576           | 57,419           |
| Долгосрочная дебиторская задолженность           |            | 57,606           | 432,043          |
|  |            | <b>3,101,830</b> | <b>2,508,041</b> |
| <b>Текущие активы</b>                            |            |                  |                  |
| Товарно-материальные запасы                      | 11         | 346,494          | 200,587          |
| Торговая и прочая дебиторская задолженность      | 12         | 661,065          | 518,308          |
| Авансы поставщикам                               | 13         | 173,837          | 103,420          |
| Предоплата по подоходному налогу                 |            | 13,306           | 12,872           |
| Предоплата по налогам                            |            | 55,968           | 299              |
| Суммы к получению по соглашениям обратного РЕПО  | 14         | 745,695          | -                |
| Прочая дебиторская задолженность                 | 16         | 10,873           | 10,891           |
| Деньги   | 17         | 410,540          | 176,683          |
|  |            | <b>2,417,778</b> | <b>1,023,060</b> |
| <b>Итого активы</b>                              |            | <b>5,519,608</b> | <b>3,531,101</b> |
| <b>СОБСТВЕННЫЙ КАПИТАЛ И ОБЯЗАТЕЛЬСТВА</b>       |            |                  |                  |
| Собственный капитал                              | 18         | 42,100           | 42,100           |
| Уставный капитал                                 | 18         | (42)             | -                |
| Выкупленные собственные акции                    |            | 473,820          | 594,025          |
| Резервный капитал                                |            | 7,455            | 7,455            |
| Нераспределенный доход                           |            | 1,273,242        | 1,005,078        |
|  |            | <b>1,796,575</b> | <b>1,648,658</b> |
| <b>Долгосрочные обязательства</b>                |            |                  |                  |
| Выпущенные долговые ценные бумаги                | 19         | 2,823,874        | 1,399,184        |
| Отсроченные налоговые обязательства              | 20         | 191,801          | 79,539           |
|  |            | <b>3,015,675</b> | <b>1,478,723</b> |
| <b>Текущие обязательства</b>                     |            |                  |                  |
| Текущая часть долгосрочных займов                | 19         | 103,333          | 51,882           |
| Торговая кредиторская задолженность              | 21         | 536,560          | 281,785          |
| Прочая кредиторская задолженность                | 22         | 67,465           | 70,053           |
|  |            | <b>707,358</b>   | <b>403,720</b>   |
| <b>Итого собственный капитал и обязательства</b> |            | <b>5,519,608</b> | <b>3,531,101</b> |

Итого собственный капитал и обязательства

Генеральный директор  
 Абдрахманов М.А.



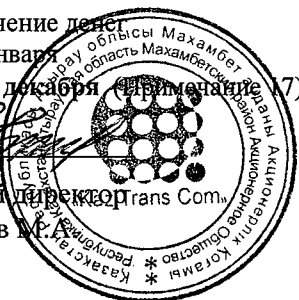
*deevet*  
 Главный бухгалтер  
 Шаймагамбетова Л.Т.

Бухгалтерский баланс следует читать вместе с примечаниями к финансовой отчетности, предоставленными на страницах 5-23 и являющимися неотъемлемой частью данной финансовой отчетности.



|  | 2004<br>В ТЫС. ТЕНГЕ | 2003<br>В ТЫС. ТЕНГЕ |
|--|----------------------|----------------------|
| <b>ДВИЖЕНИЕ ДЕНЕГ ОТ ОПЕРАЦИОННОЙ ДЕЯТЕЛЬНОСТИ</b>                         |                      |                      |
| Доход до подоходного налога  | 296,009              | 70,657               |
| <b>Корректировки на:</b>   |                      |                      |
| Износ и амортизацию  | 237,379              | 193,860              |
| Расходы по вознаграждению  | 96,089               | 74,102               |
| Убыток от выбытия основных средств   | -                    | 4,117                |
| Создание резерва по безнадежным долгам                                     | 4,261                | 46,822               |
| Сторнирование резерва по безнадежным долгам                                | (41,766)             | (86,320)             |
|  | <b>591,972</b>       | <b>303,238</b>       |
| <b>(Увеличение)/уменьшение операционных активов</b>                        |                      |                      |
| Товарно-материальные запасы  | (145,907)            | * 85,081             |
| Торговая и прочая дебиторская задолженность                                | (140,513)            | 136,073              |
| Авансы поставщикам   | (70,129)             | (53,549)             |
| Долгосрочная дебиторская задолженность                                     | 375,389              | (44,866)             |
| Предоплата по налогам  | (55,669)             | 219                  |
| Прочая дебиторская задолженность   | 46,090               | (28,432)             |
| <b>(Уменьшение)/увеличение операционных обязательств</b>                   |                      |                      |
| Торговая кредиторская задолженность  | 254,775              | 53,530               |
| Прочая кредиторская задолженность  | (4,445)              | 30,007               |
| <b>Движение денег, полученных от операций до уплаты подоходного налога</b> |                      |                      |
|  | <b>851,563</b>       | <b>481,301</b>       |
| Вознаграждение уплаченное  | (162,410)            | (109,314)            |
| Подоходный налог уплаченный  | (32,579)             | (86,663)             |
| <b>Движение денег, полученных от операционной деятельности</b>             |                      |                      |
|  | <b>656,574</b>       | <b>285,324</b>       |
| <b>ДВИЖЕНИЕ ДЕНЕГ ОТ ИНВЕСТИЦИОННОЙ ДЕЯТЕЛЬНОСТИ</b>                       |                      |                      |
| Суммы к получению по соглашениям обратного РЕПО                            | (745,695)            | -                    |
| Приобретение основных средств  | (1,057,269)          | (506,826)            |
| Предоплата по контрактам долгосрочного строительства                       | -                    | (388,627)            |
| Поступления от реализации основных средств                                 | 3,994                | 42,574               |
| Приобретение нематериальных активов  | (46,609)             | (3,692)              |
| <b>Деньги, использованные в инвестиционной деятельности</b>                |                      |                      |
|  | <b>(1,845,579)</b>   | <b>(856,571)</b>     |
| <b>ДВИЖЕНИЕ ДЕНЕГ ОТ ФИНАНСОВОЙ ДЕЯТЕЛЬНОСТИ</b>                           |                      |                      |
| Поступления от долговых ценных бумаг                                       | 1,424,690            | 1,392,755            |
| Поступления от долгосрочных займов   | -                    | 739,806              |
| Погашение от долгосрочных займов   | -                    | (1,475,740)          |
| Дивиденды уплаченные   | (1,828)              | (9,162)              |
| <b>Движение денег, полученных от финансовой деятельности</b>               |                      |                      |
|  | <b>1,422,862</b>     | <b>647,659</b>       |
| Чистое увеличение денег  | 233,857              | 76,412               |
| Деньги на 1 января   | 176,683              | 100,271              |
| Деньги на 31 декабря   | <b>410,540</b>       | <b>176,683</b>       |

Генеральный директор АО «KazTransCom»  
Абдрахманов



*Шаймагамбетова*

Главный бухгалтер  
Шаймагамбетова Л.Т.




Отчет о движении денег следует читать вместе с примечаниями к финансовой отчетности, предоставленными на страницах 5-23 и являющимися неотъемлемой частью данной финансовой отчетности.


**АО «KazTransCom»**  
Отчет об изменениях в капитале  
за год, заканчивающийся 31 декабря 2004 года

| в тыс. тенге                           | Уставный капитал | Резерв по переоценке | Резервный капитал | Нераспределенный доход | Итого            |
|--|------------------|----------------------|-------------------|------------------------|------------------|
| <b>Сальдо на 1 января 2003</b>         | <b>42,100</b>    | <b>814,080</b>       | <b>7,455</b>      | <b>754,836</b>         | <b>1,618,471</b> |
| Чистый доход за год                    | -                | -                    | -                 | 32,403                 | 32,403           |
| Дивиденды по привилегированным акциям  | -                | -                    | -                 | (2,216)                | (2,216)          |
| Амортизация резерва по переоценке      | -                | (193,095)            | -                 | 193,095                | -                |
| Выбытие переоцененных основных средств | -                | (26,960)             | -                 | 26,960                 | -                |
| <b>Сальдо на 31 декабря 2003</b>       | <b>42,100</b>    | <b>594,025</b>       | <b>7,455</b>      | <b>1,005,078</b>       | <b>1,648,658</b> |
| Чистый доход за год                    | -                | -                    | -                 | 151,602                | 151,602          |
| Выкуп собственных акций                | (42)             | -                    | -                 | 42                     | -                |
| Дивиденды по простым акциям            | -                | -                    | -                 | (1,412)                | (1,412)          |
| Дивиденды по привилегированным акциям  | -                | -                    | -                 | (2,273)                | (2,273)          |
| Амортизация резерва по переоценке      | -                | (120,205)            | -                 | 120,205                | -                |
| <b>Сальдо на 31 декабря 2004</b>       | <b>42,058</b>    | <b>473,820</b>       | <b>7,455</b>      | <b>1,273,242</b>       | <b>1,796,575</b> |

  
 Генеральный директор  
 Абдрахманов



  
 Главный бухгалтер  
 Шаймагамбетова Л.Т.



## 1 Организация бизнеса

### (а) Организация и операционная деятельность

АО «KazTransCom» (далее по тексту «Компания») было образовано 1 августа 2001 года как открытое акционерное общество в соответствии с законодательством Республики Казахстан. Компания является правопреемником ОАО «КаспийМунайБайланыс», зарегистрированного в Атырауской области Республики Казахстан 1 февраля 1999 года. 12 марта и 8 июня 2001 года Компания подписала соглашения с ОАО «Актюбнефтьсвязь» (Актобе) и ОАО «Байланыс» (Павлодар), соответственно, касательно их слияния с Компанией и их преобразования в филиалы Компании. 8 сентября 2004 года Компания была перерегистрирована в акционерное общество.

Основная деятельность Компании заключается в предоставлении телекоммуникационных услуг в Республике Казахстан. Компания осуществляет свою деятельность на основании Генеральных лицензий, выданных Агентством Республики Казахстан по информатизации и связи 14 октября 2004 года. Компания является членом Национальной телекоммуникационной ассоциации Республики Казахстан. В 2004 году Компания получила сертификат ISO 9001.

Основными клиентами Компании являются аффилированные компании Национальной Компании «КазМунайГаз» – АО «КазТрансОйл» и АО «Интергаз Центральная Азия».


Юридический адрес Компании: 5 километр Уральского шоссе, Махамбетский район, Атырау, Республика Казахстан.

По состоянию на 31 декабря 2004 и 2003 годов у Компании было семь филиалов в Республике Казахстан: в Актобе, Павлодаре, Атырау, Уральске, Алматы, Актау и Астане. Головной офис Компании расположен в Алматы.

По состоянию на 31 декабря 2004 года количество работников Компании составляло 1,304 человек (2003: 1,260).

По состоянию на 31 декабря следующие акционеры владели более 5% выпущенных и размещенных акций Компании:

| Держатели простых акций   | 2004                |                 | 2003                |                 |
|---|---------------------|-----------------|---------------------|-----------------|
|   | количество<br>акций | %               | количество<br>акций | %               |
| АО НК «КазМунайГаз»   | 1,192,338           | 49.9492%        | 993,615             | 49.9492%        |
| АО «Родник»   | 1,193,548           | 49.9999%        | 994,623             | 49.9999%        |
|   | <b>2,385,886</b>    | <b>99.9157%</b> | <b>1,987,238</b>    | <b>99.8989%</b> |
| <b>Общее количество выпущенных<br/>обыкновенных простых акций</b> | <b>2,387,100</b>    | <b>100%</b>     | <b>1,989,250</b>    | <b>100%</b>     |



## **1 Организация бизнеса (продолжение)**

### **(б) Экономические условия в Казахстане**

Экономические условия Казахстана были оценены в 2004 году международными рейтинговыми агентствами. Standard & Poog's повысило долгосрочный валютный рейтинг до "BBB-" и долгосрочный рейтинг заимствования в национальной валюте оценен как "BBB". Moody's Investors Service сохранило рейтинг по долгосрочным облигациям Казахстана в иностранной валюте как "Baa3" и по долговым обязательствам Казахстана в национальной валюте как "Ba1". Fitch повысило рейтинг по долгосрочным заимствованиям в иностранной валюте до "BBB-", и рейтинг по долгосрочным заимствованиям в национальной валюте был повышен до "BBB".

Деятельность Компании подвержена экономическим, политическим и социальным рискам, присущим ведению бизнеса в Казахстане. Данные риски включают последствия политики правительства, экономических условий, изменений в налоговой и правовой сферах, колебаний курсов валют и осуществимость контрактных прав.

Прилагаемая финансовая отчетность отражает оценку руководством Компании возможного влияния экономических условий Казахстане на деятельность и финансовое положение Компании. Будущие экономические условия могут отличаться от оценки руководства.

## **2 Основы представления финансовой отчетности**

### **(а) Соответствие принципам бухгалтерского учета**


Финансовая отчетность подготовлена в соответствии с Казахстанскими Стандартами Бухгалтерского Учета («КСБУ»).

### **(б) Основы представления**

Финансовая отчетность подготовлена по методу первоначальной стоимости с учетом изменений, необходимых для отражения переоценки основных средств.

### **(в) Валюта измерения и представления отчетности**

Национальной валютой Республики Казахстан является казахстанский тенге (далее, «тенге»), который определен в качестве валюты измерения и также является валютой, используемой для целей составления данной финансовой отчетности. Все данные финансовой отчетности представлены в тенге и были округлены с точностью до целых тысяч тенге.



## **2 Основы представления финансовой отчетности (продолжение)**

### **(г) Принцип непрерывности**

Прилагаемая финансовая отчетность Компании была подготовлена на основе принципа непрерывности, что подразумевает реализацию активов и погашение обязательств в ходе обычной деятельности. Способность Компании реализовывать свои активы, а также ее деятельность в будущем могут быть подвержены значительному влиянию текущих и будущих экономических условий в Казахстане (см. примечание 1 (б)). Прилагаемая финансовая отчетность не содержит корректировок, необходимых в случае, если бы Компания не смогла бы продолжить свою деятельность на основе принципа непрерывности.

### **(д) Оценка**

Подготовка финансовой отчетности предусматривает использование руководством субъективных оценок и допущений, влияющих на суммы, отраженные в финансовой отчетности. Субъективные оценки основаны на информации, имеющейся на дату составления финансовой отчетности, поэтому фактические результаты могут отличаться от этих субъективных оценок.

## **3 Основные принципы учетной политики**


При подготовке данной финансовой отчетности применялись следующие основные принципы учетной политики. Данные принципы учетной политики применялись последовательно.

### **(а) Операции в иностранной валюте**

Денежные активы и обязательства, которые выражены в иностранных валютах, пересчитываются по курсам обмена, действующим на дату составления бухгалтерского баланса. Доходы, затраты, неденежные активы и обязательства, выраженные в иностранных валютах, пересчитываются по историческим курсам обмена, действовавшим на дату сделки. Курсовые разницы, возникающие в результате пересчета денежных активов и обязательств, непосредственно относятся на финансовый результат.

За пределами Казахстана тенге не является конвертируемой валютой. В Казахстане, начиная с 1 января 2003 года, заключительные средневзвешенные обменные курсы на отчетную дату, установленные на Казахстанской Фондовой Бирже (далее по тексту «КФБ»), используются в качестве официальных обменных курсов. До 1 января 2003 года официальные обменные курсы определялись Национальным Банком Республики Казахстан и рассматривались как разумное соответствие рыночным обменным курсам.

Обменный курс, использовавшийся для пересчета денежных активов и обязательств, выраженных в долларах США, по состоянию на 31 декабря 2004 года представлял собой заключительный курс КФБ на отчетную дату, который составил 130 тенге за один доллар США (2003: 144,22). По состоянию на 11 марта 2004 года, заключительный обменный курс на отчетную дату, установленный КФБ, составлял 129,96 тенге за один доллар США.





### **3 Основные принципы учетной политики (продолжение)**

#### **(б) Основные средства**

##### **(i) Собственные активы**

Основные средства учитываются по переоцененной стоимости за минусом накопленного износа и любого накопленного обесценения стоимости. Все объекты незавершенного строительства классифицируются как «Незавершенное строительство» и не амортизируются. Они переводятся в категорию основных средств в использовании после завершения работ по строительству и ввода в эксплуатацию. Износ рассчитывается по методу равномерного списания стоимости в течение следующих расчетных сроков полезной службы активов:

|                          |                   |
|--------------------------|-------------------|
| Земля                    | не амортизирована |
| Здания и сооружения      | 25-50 лет         |
| Оборудование             | 10-35 лет         |
| Транспортные средства    | 5-15 лет          |
| Прочие основные средства | 3-15 лет          |

##### **(ii) Последующие расходы**

Расходы, связанные с ремонтом и модернизацией, начисляются по мере возникновения и включаются в общие и административные расходы, если они не подлежат капитализации.


##### **(iii) Переоценка**

Любое увеличение стоимости, возникающее в результате переоценки основных средств, отражается по кредиту фонда переоценки, кроме того случая, когда переоценка восстанавливает уменьшение стоимости для данного основного средства, которое ранее было отражено в расходах. В этом случае увеличение стоимости относится на доход в пределах суммы ранее начисленного расхода. Уменьшение балансовой стоимости основных средств в результате переоценки признаётся как расход в пределах суммы, превышающей баланс, если таковой имеет место, который отражен в фонде переоценки и относится к ранее проведенной переоценке данных основных средств. В случае последующей продажи или списания ранее переоценённого актива, соответствующая переоценка, которая отражена в фонде переоценки, переносится в нераспределённый доход.

Разница между износом, начисленным на переоцененный актив, и износом, основанным на первоначальной стоимости такого актива, каждый год переносится из фонда переоценки в нераспределённый доход.

#### **(в) Нематериальные активы**

Нематериальные активы включают в себя профессиональное программное обеспечение. Эти нематериальные активы учтены по первоначальной стоимости за минусом накопленной амортизации. Амортизация рассчитывается по методу равномерного списания стоимости в течение пяти лет. Амортизация отражается в отчете о доходах и расходах в составе себестоимости и общих и административных расходов в том периоде, к которому относится.



### **3 Основные принципы учетной политики (продолжение)**

**(г) Товарно-материальные запасы**

Товарно-материальные запасы оценены по наименьшему из значений первоначальной стоимости или чистой стоимости реализации. Стоимость товарно-материальных запасов определяется по методу учёта стоимости ФИФО.

Чистая стоимость реализации представляет собой расчётную стоимость продажи при ведении обычной деятельности за минусом расчётных затрат на комплектацию и расчётных затрат, необходимых для осуществления продажи.

**(д) Торговая и прочая дебиторская задолженность**

Задолженность покупателей и заказчиков признаётся и учитывается по первоначальной стоимости за минусом резерва по сомнительным долгам. Оценка сомнительной задолженности производится тогда, когда больше не существует возможности получения всей суммы. Безнадёжная задолженность списывается тогда, когда она определена.

**(е) Деньги**

Деньги и эквиваленты денег состоят из наличности в кассе и средств на текущих счетах в банках.

**(ж) Уставный капитал**


Взносы в уставный капитал, осуществлённые в форме активов, помимо денег, учитываются по их справедливой стоимости на дату вноса. Привилегированные акции, непогашаемые или погашаемые только при наступлении события, вероятность которого мала, классифицируются как уставный капитал.

**(i) Выкуп собственных акций**

В случае выкупа собственных акций, признанных как капитал, уплаченная сумма, включая затраты, непосредственно связанные с данным выкупом, вычитается из суммы капитала.

**(ii) Дивиденды**

Дивиденды по простым и привилегированным акциям признаются как уменьшение в собственном капитале в том периоде, в котором они были объявлены. Дивиденды, которые были объявлены после даты составления бухгалтерского баланса, рассматриваются как последующее событие в соответствии с КСБУ 27 «События, произошедшие после даты составления бухгалтерского баланса» и соответствующим образом раскрываются.



### **3 Основные принципы учетной политики (продолжение)**

#### **(з) Займы и привлеченные средства**

Займы и привлечённые средства первоначально признаются по стоимости, которая представляет собой справедливую стоимость полученных средств, включая расходы, связанные с их получением. После первоначального признания, займы учитываются по амортизированной стоимости по методу эффективной ставки вознаграждения. Амортизированная стоимость рассчитывается, принимая во внимание любые издержки, связанные с получением займов, а также скидки или премии, связанные с погашением займов.

Доходы и убытки признаются в чистом доходе или убытке тогда, когда прекращается признание обязательств или признаётся их обесценение, а также в процессе амортизации. Расходы по выплате вознаграждения по займам и другим привлеченным средствам отражаются как финансовые затраты в отчётах о доходах и расходах, за исключением случаев, когда они привлечены для строительства объектов и подлежат капитализации.

#### **(и) Затраты на персонал**


Компания уплачивает социальный налог в бюджет Республики Казахстан на валовый доход своих работников. Компания также удерживает и вносит 10% от заработной платы своих работников в качестве взноса работников в выбранные ими пенсионные фонды. В соответствии с законодательством работники несут ответственность за своё пенсионное обеспечение, и Компания не имеет текущего или будущего обязательства по выплатам своим работникам после их ухода на пенсию.

#### **(к) Резервы**

Резервы признаются в бухгалтерском балансе тогда, когда у Компании есть текущие обязательства (юридические или подразумеваемые нормами права) как результат прошлого события, и при этом существует достаточная вероятность оттока ресурсов, представляющих экономические выгоды, в целях исполнения обязательства и имеется возможность достоверного определения суммы данного обязательства.

#### **(л) Торговая и прочая кредиторская задолженность**

Торговая и прочая кредиторская задолженность отражается по первоначальной стоимости.



### **3 Основные принципы учетной политики (продолжение)**

#### **(м) Налогообложение**

Расходы по подоходному налогу за год включают текущий и отсроченный налог. Подоходный налог признается в отчете о доходах и расходах, кроме случаев, когда он относится к статьям, признаваемым непосредственно в капитале. В этих случаях он признается в составе капитала.

Текущий налог представляет собой ожидаемый налог, уплачиваемый с налогооблагаемого дохода за год с использованием налоговых ставок, действующих или в основном действующих на дату составления бухгалтерского баланса, и любые корректировки налога к оплате в отношении прошлых лет.

Отсроченный налог определяется с использованием метода обязательств с учетом временных разниц между балансовой стоимостью активов и обязательств в целях финансовой отчетности и суммами, используемыми в налоговых целях. Следующие временные разницы не учитываются: гудвил, не подлежащий вычету в налоговых целях, первоначальное признание активов или обязательств, которые не влияют ни на бухгалтерский, ни на налогооблагаемый доход, и временные разницы, связанные с инвестициями в дочерние предприятия, и если при этом Компания имеет возможность контролировать время сторнирования временной разницы, и существует вероятность того, что временная разница не будет аннулирована в обозримом будущем. Расчет суммы отсроченного налога основывается на возможности реализации или урегулирования балансовой стоимости активов и обязательств с использованием налоговых ставок, действующих или в основном действующих на дату составления баланса.


Отсроченный налоговый актив отражается только в той степени, в которой существует вероятность наличия в будущем налогооблагаемого дохода, в уменьшение которого может быть использован данный актив. Отсроченные налоговые активы уменьшаются в степени, в которой реализация налогового актива становится невозможной.

#### **(н) Доходы**

Доходы признаются тогда, когда существует достаточная вероятность того, что Компания будет получать экономические выгоды, связанные с определенной операцией, и сумма дохода может быть достоверно определена. Для признания дохода также должны соблюдаться следующие условия:

Доходы от технического обслуживания и предоставления телекоммуникационных услуг признаются по факту предоставления данных услуг (когда клиенты получили данные услуги).

Доходы от реализации товарно-материальных запасов и оборудования признаются тогда, когда существенные риски и вознаграждения, связанные с правом собственности на товарно-материальные запасы и оборудование, переданы покупателю, и сумма дохода может быть определена с достаточной степенью точности.



### 3 Основные принципы учетной политики (продолжение)

#### (о) Расходы


Расходы учитываются в момент фактического получения соответствующих товаров или услуг, независимо от того, когда деньги были выплачены, и отражаются в финансовой отчетности в том периоде, к которому они относятся.

### 4 Доходы

|  | <b>2004</b>         | <b>2003</b>         |
|--|---------------------|---------------------|
|  | <b>в тыс. тенге</b> | <b>в тыс. тенге</b> |
| Техническое обслуживание                               | 1,186,954           | 916,155             |
| Услуги линейно-кабельной связи                         | 753,791             | 710,804             |
| Услуги спутниковой связи                               | 646,073             | 500,475             |
| Услуги местной телефонной и транкинговой связи         | 115,808             | 81,749              |
| Реализация товарно-материальных запасов и оборудования | 62,113              | 173,212             |
| Прочие доходы  | 59,641              | 36,362              |
|  | <b>2,824,380</b>    | <b>2,418,757</b>    |

### 5 Себестоимость оказанных услуг

|   | <b>2004</b>         | <b>2003</b>         |
|---|---------------------|---------------------|
|   | <b>в тыс. тенге</b> | <b>в тыс. тенге</b> |
| Заработная платы и расходы на персонал                      | (824,802)           | (694,126)           |
| Услуги связи  | (332,631)           | (201,372)           |
| Износ основных средств и амортизация нематериальных активов | (210,517)           | (158,800)           |
| Аренда средств связи, каналов, технической базы             | (180,344)           | (196,091)           |
| Материалы   | (156,252)           | (243,212)           |
| Ремонт основных средств                                     | (55,794)            | (78,527)            |
| Командировочные расходы                                     | (39,522)            | (37,237)            |
| Расходы на электроэнергию                                   | (19,260)            | (19,313)            |
| Коммунальные услуги   | (17,828)            | (19,061)            |
| Транспортные расходы  | (2,155)             | (12,167)            |
| Прочие расходы  | (46,484)            | (32,241)            |
|   | <b>(1,885,589)</b>  | <b>(1,692,147)</b>  |



## 6 Общие и административные расходы


|   | 2004             | 2003             |
|---|------------------|------------------|
|   | в тыс. тенге     | в тыс. тенге     |
| Заработная плата и расходы на персонал                                | (220,471)        | (279,777)        |
| Налоги кроме подоходного налога                                       | (55,091)         | (32,757)         |
| Расходы по аренде   | (45,479)         | (37,470)         |
| Износ основных средств и амортизация нематериальных активов           | (25,661)         | (34,437)         |
| Командировочные расходы   | (20,687)         | (19,336)         |
| Услуги связи  | (18,015)         | (17,755)         |
| Профессиональные и консультационные услуги                            | (12,004)         | (82,191)         |
| Комиссия банка  | (11,468)         | (13,125)         |
| Материалы   | (10,162)         | (13,595)         |
| Начисление резерва по безнадежным долгам за год                       | (4,261)          | (46,822)         |
| Благотворительность   | (219)            | (3,978)          |
| Сторнирование ранее начисленного резерва по безнадежным долгам за год | 41,766           | 86,320           |
| Прочие  | (84,423)         | (66,335)         |
|   | <b>(466,175)</b> | <b>(561,258)</b> |

## 7 Прочий доход, нетто

|  | 2004            | 2003           |
|--|-----------------|----------------|
|  | в тыс. тенге    | в тыс. тенге   |
| <b>Прочие доходы</b>   |                 |                |
| Доход в виде вознаграждения  | 13,464          | 2,018          |
| Продажа товаров и услуг работникам   | 7,331           | 7,530          |
| Безвозмездно полученное оборудование   | 7,009           | -              |
| Аренда зданий и помещений  | 4,612           | 3,206          |
| Прочий доход   | 4,555           | 4,252          |
|  | <b>36,971</b>   | <b>17,006</b>  |
| <b>Прочие расходы</b>  |                 |                |
| Списание стоимости товарно-материальных запасов до чистой стоимости реализации | (19,331)        | -              |
| Продажа товаров и услуг работникам   | (6,134)         | (7,530)        |
| Прочие расходы   | (2,688)         | (1,187)        |
|  | <b>(28,153)</b> | <b>(8,717)</b> |
| <b>Прочий доход, нетто</b>   | <b>8,818</b>    | <b>8,289</b>   |

## 8 Расходы по подоходному налогу

|   | 2004             | 2003            |
|---|------------------|-----------------|
|   | в тыс. тенге     | в тыс. тенге    |
| <i>Расходы по текущему подоходному налогу</i> |                  |                 |
| Расходы по текущему подоходному налогу        | (32,145)         | (12,723)        |
| <i>Расходы по отсроченному налогу</i>         |                  |                 |
| Временные разницы                             | (112,262)        | (25,531)        |
|   | <b>(144,407)</b> | <b>(38,254)</b> |



## 8 Расходы по подоходному налогу (продолжение)

Ставка, применяемая Компанией для расчета текущего и отсроченного подоходного налога, равна 30%. (2003: 30%).

Сверка действующей налоговой ставки:


|  | 2004           |            | 2003          |            |
|--|----------------|------------|---------------|------------|
|  | в тыс. тенге   | %          | в тыс. тенге  | %          |
| Доход до подоходного налога                                    | 296,009        |            | 70,657        |            |
| Подоходный налог с использованием применяемой налоговой ставки | 88,803         | 30%        | 21,197        | 30%        |
| Расходы, не подлежащие вычету                                  | 55,604         | 19%        | 17,057        | 24%        |
|  | <b>144,407</b> | <b>49%</b> | <b>38,254</b> | <b>54%</b> |

## 9 Основные средства

| в тыс. тенге                       | Земля,<br>здания и<br>сооружения | Оборудование       | Транспорт<br>ные<br>средства | Прочие           | Незавершенное<br>строительство | Итого              |
|------------------------------------|----------------------------------|--------------------|------------------------------|------------------|--------------------------------|--------------------|
|                                    |                                  |                    |                              |                  |                                |                    |
| <b>Стоимость</b>                   |                                  |                    |                              |                  |                                |                    |
| На 1 января 2004                   | 365,216                          | 1,444,174          | 304,573                      | 253,731          | 1,094,227                      | 3,461,921          |
| Поступления                        | 112,414                          | -                  | 39,917                       | 99,526           | 911,132                        | 1,162,989          |
| Выбытия                            | (622)                            | (10,370)           | (16,609)                     | (5,688)          | -                              | (33,289)           |
| Переводы                           | 27,377                           | 1,676,199          | 2,235                        | 52,811           | (1,758,622)                    | -                  |
| На 31 декабря 2004                 | <b>504,385</b>                   | <b>3,110,003</b>   | <b>330,116</b>               | <b>400,380</b>   | <b>246,737</b>                 | <b>4,591,621</b>   |
| <b>Износ</b>                       |                                  |                    |                              |                  |                                |                    |
| На 1 января 2004                   | (124,406)                        | (1,034,094)        | (187,129)                    | (97,713)         | -                              | (1,443,342)        |
| Амортизационные отчисления         | (9,415)                          | (134,008)          | (23,424)                     | (54,079)         | -                              | (220,926)          |
| Выбытия                            | 217                              | 7,876              | 16,354                       | 4,848            | -                              | 29,295             |
| Переводы                           | -                                | (713)              | 340                          | 373              | -                              | -                  |
| На 31 декабря 2004                 | <b>(133,604)</b>                 | <b>(1,160,939)</b> | <b>(193,859)</b>             | <b>(146,571)</b> | <b>-</b>                       | <b>(1,634,973)</b> |
| <b>Чистая балансовая стоимость</b> |                                  |                    |                              |                  |                                |                    |
| На 31 декабря 2004                 | <b>370,781</b>                   | <b>1,949,064</b>   | <b>136,257</b>               | <b>253,809</b>   | <b>246,737</b>                 | <b>2,956,648</b>   |
| На 31 декабря 2003                 | 240,811                          | 410,080            | 117,444                      | 156,018          | 1,094,228                      | 2,018,579          |

По состоянию на 31 декабря 2004 и 2003 годов отдельные здания и сооружения и оборудование Компании, первоначально учтенные по себестоимости, были впоследствии переоценены в период с 4 декабря 1995 по 1 января 1997 года в соответствии со специальными индексами, предусмотренными Государственным Комитетом по Статистике Республики Казахстан. Дальнейшая переоценка отдельных основных средств первоначально была произведена в период слияний в 2001 году, упомянутых в Раскрытии 1 (а).

В 2004 году расходы по кредитам в сумме 117,772 тысячи тенге были капитализированы как часть оборудования и незавершенного строительства.



## 10 Нематериальные активы

| в тыс.тенге                        | Профессиональное программное обеспечение |                 |              | Итого           |
|------------------------------------|--|-----------------|--------------|-----------------|
|                                    | Лицензии                                 |                 | Прочее       |                 |
| <b>Стоимость</b>                   |  |                 |              |                 |
| На 1 января 2004                   | -  | 78,418          | 746          | 79,164          |
| Поступления                        | 2,550                                    | 37,299          | 6,760        | 46,609          |
| На 31 декабря 2004                 | <b>2,550</b>                             | <b>115,717</b>  | <b>7,506</b> | <b>125,773</b>  |
| <b>Износ</b>                       |  |                 |              |                 |
| На 1 января 2004                   | -  | (21,488)        | (257)        | (21,745)        |
| Амортизационные отчисления         | (213)                                    | (15,994)        | (246)        | (16,453)        |
| На 31 декабря 2004                 | <b>(213)</b>                             | <b>(37,482)</b> | <b>(503)</b> | <b>(38,198)</b> |
| <b>Чистая балансовая стоимость</b> |  |                 |              |                 |
| На 31 декабря 2004                 | <b>2,337</b>                             | <b>78,235</b>   | <b>7,003</b> | <b>87,575</b>   |
| На 31 декабря 2003                 | -  | 56,930          | 489          | 57,419          |

## 11 Товарно-материальные запасы


|                   | 2004           | 2003           |
|-------------------|----------------|----------------|
|                   | в тыс. тенге   | в тыс. тенге   |
| Материалы         | 219,245        | 69,857         |
| Запасные части    | 116,828        | 115,684        |
| Готовая продукция | 10,421         | 15,046         |
|                   | <b>346,494</b> | <b>200,587</b> |

## 12 Торговая и прочая дебиторская задолженность

|  | 2004           | 2003           |
|--|----------------|----------------|
|  | в тыс. тенге   | в тыс. тенге   |
| Дебиторская задолженность связанных сторон (примечание 26) | 621,522        | 485,981        |
| Торговая дебиторская задолженность                         | 39,543         | 34,571         |
| Резерв по сомнительным долгам                              | -              | (2,244)        |
|  | <b>661,065</b> | <b>518,308</b> |

## 13 Авансы поставщикам

|                               | 2004           | 2003           |
|-------------------------------|----------------|----------------|
|                               | в тыс. тенге   | в тыс. тенге   |
| Авансы за услуги              | 107,667        | 55,968         |
| Авансы за материалы           | 66,170         | 51,565         |
| Резерв по сомнительным долгам | -              | (4,113)        |
|                               | <b>173,837</b> | <b>103,420</b> |





## 14 Суммы к получению по соглашениям обратного РЕПО

Суммы к получению по соглашениям обратного РЕПО были заключены с местными финансовыми учреждениями и обеспечены следующими инвестициями:

|                                    | 2004<br>в тыс. тенге | 2003<br>в тыс. тенге |
|------------------------------------|----------------------|----------------------|
| Простые акции БанкаЦентрКредит     | 350,435              | -                    |
| Корпоративные облигации Техакabank | 145,270              | -                    |
| Корпоративные облигации Нурбанка   | 249,990              | -                    |
|                                    | <b>745,695</b>       | <b>-</b>             |

Операции по соглашениям обратного РЕПО были заключены на следующем условиях:


|                                       | количество | Дата<br>покупки | Дата<br>погашения | Процентная<br>ставка |
|---------------------------------------|------------|-----------------|-------------------|----------------------|
| Простые акции БанкаЦентрКредит        | 1,535,268  | 30/7/2004       | 1/10/2005         | 6.0%                 |
| Простые акции БанкаЦентрКредит        | 25,000     | 9/7/2004        | 1/10/2005         | 6.5%                 |
| Корпоративные облигации<br>Техакabank | 84,139,672 | 9/7/2004        | 1/10/2005         | 6.5%                 |
| Корпоративные облигации<br>Техакabank | 64,920,328 | 9/7/2004        | 1/10/2005         | 6.5%                 |
| Корпоративные облигации Нурбанк       | 16,050     | 9/7/2004        | 4/1/2005          | 7.0%                 |

## 15 Резервы по сомнительным долгам

| в тыс.тенге                                 | Долгосрочная<br>дебиторская<br>задолженность | Торговая<br>дебиторская<br>задолженность | Авансы<br>поставщикам | Прочая<br>дебиторская<br>задолженность | Итого    |
|---|--|--|-----------------------|--|----------|
| На 31 декабря 2002 года                     | -  | 85,665                                   | 19,042                | 11,547                                 | 116,254  |
| Начисление резерва за год                   | 1,450  | 2,244                                    | 4,113                 | 39,015                                 | 46,822   |
| Сторнирование ранее<br>начисленного резерва | -  | (64,299)                                 | (10,474)              | (11,547)                               | (86,320) |
| Списание дебиторской<br>задолженности       | -  | (21,366)                                 | (8,568)               | -                                      | (29,934) |
| На 31 декабря 2003 года                     | 1,450  | 2,244                                    | 4,113                 | 39,015                                 | 46,822   |
| Начисление резерва за год                   | -  | -  | -                     | 4,261                                  | 4,261    |
| Сторнирование ранее<br>начисленного резерва | (952)  | (2,244)                                  | (288)                 | (38,282)                               | (41,766) |
| Списание дебиторской<br>задолженности       | (498)  | -  | (3,825)               | (733)                                  | (5,056)  |
| На 31 декабря 2004 года                     | -  | -  | -                     | 4,261                                  | 4,261    |

## 16 Прочая дебиторская задолженность

|                               | 2004<br>в тыс. тенге | 2003<br>в тыс. тенге |
|-------------------------------|----------------------|----------------------|
| Задолженность работников      | 8,394                | 48,857               |
| Прочее                        | 6,740                | 1,049                |
| Резерв по сомнительным долгам | (4,261)              | (39,015)             |
|                               | <b>10,873</b>        | <b>10,891</b>        |



## 17 Деньги

|                                    | 2004<br>в тыс. тенге | 2003<br>в тыс. тенге |
|------------------------------------|----------------------|----------------------|
| Текущие счета в тенге              | 408,397              | 176,020              |
| Текущие счета в иностранной валюте | 1,154                | 127                  |
| Наличность в кассе                 | 989                  | 536                  |
|                                    | <b>410,540</b>       | <b>176,683</b>       |

## 18 Уставный капитал

По состоянию на 31 декабря уставный капитал Компании состоял из следующего:

|                         | Количество акций |                               |                               |    | Номинальная стоимость, тенге | Сумма, в тыс.тенге |
|-------------------------|------------------|-------------------------------|-------------------------------|----|------------------------------|--------------------|
|                         | Объявлено        | Выпущено и полностью оплачено | Выкупленные собственные акции |    |                              |                    |
| <b>2003</b>             |                  |                               |                               |    |                              |                    |
| Простые акции           | 2,387,100        | 1,989,250                     |                               | 20 | 39,785                       |                    |
| Привилегированные акции | 115,738          | 115,738                       |                               | 20 | 2,315                        |                    |
|                         | <b>2,502,838</b> | <b>2,104,988</b>              | -                             |    | <b>42,100</b>                |                    |
| <b>2004</b>             |                  |                               |                               |    |                              |                    |
| Простые акции           | 2,387,100        | 1,989,250                     | -                             | 20 | 39,785                       |                    |
| Привилегированные акции | 115,738          | 115,738                       | (2,114)                       | 20 | 2,273                        |                    |
|                         | <b>2,502,838</b> | <b>2,104,988</b>              | <b>(2,114)</b>                |    | <b>42,058</b>                |                    |


В 2004 году часть акционеров внесла дополнительный капитал в целях выплаты неоплаченного капитала Компании по простым акциям. Также в 2004 году Компания выкупила привилегированные акции у акционеров по номинальной стоимости.

### (п) Уставный капитал

Уставный капитал Компании был внесён акционерами в виде основных средств. Акционеры имеют право на получение дивидендов и любое распределение капитала в казахстанских тенге. Привилегированные акции являются неголосующими, непогашаемыми и гарантируют годовые дивиденды в размере не менее 100% от номинальной стоимости.

### (р) Дивиденды

На собрании акционеров 9 августа 2004 года Компания объявила дивиденды по простым и привилегированным акциям за год, закончившийся 31 декабря 2003 года, в размере 9,369 тысяч тенге и 2,272 тысяч тенге, соответственно (2003: 5,827 тысяч тенге по простым акциям и 2,315 тысяч тенге по привилегированным акциям).



## 19 Выпущенные долговые ценные бумаги

25 июля 2003 года Компания выпустила 3,000,000.000 индексированных корпоративных облигаций номинальной стоимостью 1 тенге. Срок погашения облигаций наступает в 2009 году. Годовая ставка вознаграждения составляет 8% годовых, купонные выплаты должны осуществляться 25 июля и 25 января каждого года.

В 2004 году Компания выпустила 1,503,400 облигаций на сумму 1,424,690 тысяч тенге (2003: 1,496,600 облигаций на сумму 1,392,755 тысяч тенге). Облигации были выпущены с дисконтом.

На 31 декабря 2004 и 2003 годов кредиторская задолженность по накопленному вознаграждению составила 103,333 тысячи тенге и 51,882 тысячи тенге, соответственно.

## 20 Отсроченные налоговые обязательства

### (с) Признанные отсроченные налоговые пассивы

Отсроченные налоговые активы и обязательства состояли из следующих статей:


| тысяч тенге                   | Активы        |              | Пассивы          |                 | Нетто            |                 |
|-------------------------------|---------------|--------------|------------------|-----------------|------------------|-----------------|
|                               | 2004          | 2003         | 2004             | 2003            | 2004             | 2003            |
| Нематериальные активы         | 6,309         | 7,568        | -                | -               | 6,309            | 7,568           |
| Резерв по сомнительным долгам | -             | 2,277        | -                | -               | -                | 2,277           |
| Начисления                    | 5,660         | -            | -                | -               | 5,660            | -               |
| Основные средства             | -             | -            | (203,770)        | (89,384)        | (203,770)        | (89,384)        |
|                               | <u>11,969</u> | <u>9,845</u> | <u>(203,770)</u> | <u>(89,384)</u> | <u>(191,801)</u> | <u>(79,539)</u> |

### (г) Изменения в отсроченных налоговых обязательствах в течение года

| тысяч тенге                   | на 1 января<br>2004 года | Признано в отчете о<br>доходах и расходах | на 31 декабря<br>2004 года |
|-------------------------------|--------------------------|---|----------------------------|
| Нематериальные активы         | 7,568                    | (1,259)                                   | 6,309                      |
| Резерв по сомнительным долгам | 2,277                    | (2,277)                                   | -                          |
| Начисления                    | -                        | 5,660                                     | 5,660                      |
| Основные средства             | (89,384)                 | (114,386)                                 | (203,770)                  |
|                               | <u>(79,539)</u>          | <u>(112,262)</u>                          | <u>(191,801)</u>           |

## 21 Торговая кредиторская задолженность

|  | 2004<br>в тыс. тенге | 2003<br>в тыс. тенге |
|--|----------------------|----------------------|
| Кредиторская задолженность сторонним поставщикам и подрядчикам | 272,991              | 102,777              |
| Кредиторская задолженность связанным сторонам (примечание 26)  | 246,391              | 169,481              |
| Авансы полученные  | 13,906               | 9,527                |
|  | <u>536,560</u>       | <u>281,785</u>       |



## 22 Прочая кредиторская задолженность:

|   | 2004          | 2003          |
|---|---------------|---------------|
|   | в тыс. тенге  | в тыс. тенге  |
| Задолженность работникам                            | 20,989        | 10,353        |
| Задолженность пенсионным фондам                     | 11,210        | 8,079         |
| Задолженность по индивидуальному подоходному налогу | 3,716         | 20,158        |
| Дивиденды к выплате                                 | 1,606         | 1,500         |
| Задолженность по социальному налогу                 | 181           | 5,297         |
| Задолженность по НДС                                | -             | 22,523        |
| Задолженность по налогу на имущество                | -             | 966           |
| Прочие  | 29,763        | 1,177         |
|   | <u>67,465</u> | <u>70,053</u> |

## 23 Финансовые инструменты

В рамках своей текущей деятельности Компания подвергается различным финансовым рискам, связанным с ее финансовыми инструментами. Финансовые инструменты, в основном, состоят из денег, дебиторской и кредиторской задолженности, а также заимствований.

### (у) Кредитный риск

Финансовые инструменты, которые потенциально подвергают Компанию кредитному риску, преимущественно состоят из дебиторской задолженности. Хотя Компания может понести убытки в результате невыполнения контрагентами своих обязательств, руководство не считает такие убытки вероятными.


Кредитный риск по дебиторской задолженности ограничивается тем фактом, что основные клиенты Компании представлены связанными сторонами. Компания размещает свои деньги в первоклассных финансовых учреждениях.

### (ф) Риск изменения ставок вознаграждения

Риск изменения ставок вознаграждения - это риск того, что стоимость финансовых инструментов будет колебаться вследствие изменений в рыночных ставках вознаграждения. Компания ограничивает риск изменения ставок вознаграждения посредством отслеживания изменений в ставках вознаграждения по валютам, в которых выражены её деньги, инвестиции и займы.

### (х) Валютный риск

Валютный риск - это риск того, что стоимость финансовых инструментов будет колебаться вследствие изменений курса обмена иностранных валют. Компания осуществляет свою деятельность в Казахстане и, таким образом, значительная часть сделок Компании осуществляется в тенге. Руководство Компании считает, что любые возможные колебания курсов обмена иностранных валют не окажут существенного влияния на финансовое положение Компании и результаты её финансово-хозяйственной деятельности.



## 23 Финансовые инструменты (продолжение)

### (ц) Риск, связанный с ликвидностью

Риск ликвидности - это риск того, что Компания может встретиться с трудностями при привлечении средств, необходимых для удовлетворения всех требований по обязательствам, связанным с финансовыми инструментами.

Требования ликвидности отслеживаются на регулярной основе, и руководство обеспечивает наличие достаточных средств для удовлетворения всех требований по обязательствам по мере наступления срока их погашения.

### (ч) Риск, связанный с движением денег


Риск, связанный с движением денег - это риск того, что будущее движение денег, связанное с денежными финансовыми инструментами, будет изменяться в объеме.

Потребности в движении денег отслеживаются на регулярное основе, и руководство обеспечивает наличие достаточных средств для удовлетворения всех требований по обязательствам по мере наступления срока их погашения. Руководство считает, что любые возможные колебания будущего движения денег, связанные с денежными финансовыми инструментами, не окажут существенного влияния на финансово-хозяйственную деятельность Компании.

## 24 Операционная аренда

В течение 2004 и 2003 годов следующие расходы по операционной аренде были признаны в отчете о доходах и расходах:

|                              | 2004           | 2003           |
|------------------------------|----------------|----------------|
|                              | в тыс. тенге   | в тыс. тенге   |
| Аренда спутникового сегмента | 135,133        | 140,882        |
| Аренда зданий и сооружений   | 64,326         | 57,399         |
| Аренда средств связи         | 26,364         | 36,626         |
|                              | <u>225,823</u> | <u>234,907</u> |



## **25 Условные обязательства**

### **(ш) Страхование**

Отрасль страхования в Казахстане находится на стадии развития, и многие формы страхования, характерные для других стран мира, пока не используются. Компания не предусматривает страхового покрытия в отношении имущества и оборудования на случай прекращения деятельности или обязательства третьей стороны в связи с ущербом имуществу или окружающей среде, возникающем в результате страховых случаев, связанных с имуществом Компании, или относящемуся к деятельности Компании. До тех пор, пока Компания не обеспечит полное страхование, существует риск, что потеря или уничтожение каких-либо активов может иметь негативное влияние на деятельность и финансовое положение Компании. По состоянию на 31 декабря 2004 и 2003 годов Компания не имела полного страхового покрытия по основным средствам. Тем не менее, Компания соблюдает нормативные требования по обязательному страхованию своих сотрудников и транспортных средств.

### **(щ) Судебные иски и претензии**


В ходе обычной деятельности Компания является объектом судебных разбирательств и исков.

Руководство считает, что окончательная величина обязательств Компании (в случае наличия таковых), возникающих в результате судебных разбирательств, не окажет существенного негативного влияния ни на текущее финансовое положение, ни на результаты финансово-хозяйственной деятельности Компании в будущем.

### **(ы) Налогообложение**

Налоговый Кодекс Республики Казахстан включает различные налоги, такие как налог на добавленную стоимость, корпоративный подоходный налог, налоги с заработной платы (социальные выплаты) и другие. Налоговое законодательство Казахстана сформировалось относительно недавно, по сравнению со странами с развитой экономикой, соответственно, положения по этим налогам часто неясны или не существуют. Таким образом, установлено мало прецедентов в отношении некоторых вопросов. Очень часто различные мнения относительно юридической трактовки таких вопросов существуют как внутри Компании, так и среди различных правительственных организаций и различных инстанций, создавая этим неопределенность и зоны конфликтов. Налоговые декларации и другие области, которые должны иметь юридическое соответствие (например, вопросы таможенного и валютного контроля) должны проверяться рядом органов, которым закон дает право налагать суровые штрафные санкции. Данные факты создают в Казахстане более существенные налоговые риски по сравнению со странами с более развитой налоговой системой. Обычно налоговые декларации остаются открытыми и являются объектом проверки в течение пятилетнего периода.

Руководство считает, что оно соответствующим образом отразило налоговые обязательства в прилагаемой финансовой отчетности. Однако существует риск в отношении того, что соответствующие государственные органы могут иметь разные мнения по спорным вопросам, и их влияние может быть существенным.



## 26 Сделки со связанными сторонами

### (э) Сделки с директорами и должностными лицами

|                            | 2004          | 2003          |
|----------------------------|---------------|---------------|
|                            | в тыс. тенге  | в тыс. тенге  |
| Выплаченное вознаграждение | 32,303        | 17,679        |
| Беспроцентные займы        | 20,455        | 31,214        |
|                            | <b>52,758</b> | <b>48,893</b> |

### (ю) Контроль

КазМунайГаз владеет 49.9% простых акций Компании, также владеет большинством во всех связанных сторонах Компании.


### (я) Сделки с прочими связанными сторонами

При определении каждой возможной связанной стороны внимание уделялось не только юридической форме, но и сущности отношений. Сделки со связанными сторонами и суммы по сделкам со связанными сторонами в течение и по состоянию на 31 декабря 2004 и 2003 годов представлены следующим образом:

### (в) Сделки с прочими связанными сторонами (продолжение)

| в тыс. тенге                        | Реализация       |                  | Приобретения  |                | Дебиторская задолженность |                | Кредиторская задолженность |                |
|-------------------------------------|------------------|------------------|---------------|----------------|---------------------------|----------------|----------------------------|----------------|
|                                     | 2004             | 2003             | 2004          | 2003           | 2004                      | 2003           | 2004                       | 2003           |
| АО «КазТрансОйл»                    | 985,701          | 912,610          | 17,818        | 407,001        | 144,156                   | 124,396        | 137,981                    | 114,316        |
| АО «КазТрансГаз»                    | 972,787          | -                | 12,177        | -              | 367,290                   | -              | -                          | -              |
| АО «Разведка и добыча КазМунайГаз»  | 233,747          | 37,180           | 626           | 964            | 58,065                    | 15,718         | 34                         | 90             |
| АО НК «КазМунайГаз»                 | 142,039          | 24,507           | 8,800         | 9,001          | 13,319                    | 18,457         | 10,427                     | 2,088          |
| АО «Торговый дом КазМунайГаз»       | 43,169           | 33,065           | 57            | 5,591          | -                         | 4,279          | -                          | 543            |
| ТОО «Казахойл Актобе»               | 28,553           | 12,197           | 567           | -              | 3,151                     | 2,389          | -                          | -              |
| ТОО «Тенгиз Шевройл»                | 13,005           | 12,601           | -             | -              | 2,609                     | 2,410          | -                          | -              |
| АО «Казстройсервис»                 | 9,456            | 7,945            | 2             | -              | 1,752                     | 640            | 31,502                     | -              |
| Казахстанский институт нефти и газа | 7,603            | 4,686            | 457           | -              | 841                       | 769            | -                          | -              |
| ТОО «КазМунайГаз Сервис»            | 6,722            | 3,018            | 545           | 6              | 848                       | 612            | -                          | -              |
| АО «КазМунайТениз»                  | 6,523            | 8,431            | 1             | -              | 138                       | 1,186          | -                          | -              |
| КазМунайГаз Консалтинг              | 5,227            | -                | 2             | -              | 417                       | -              | -                          | -              |
| ТОО «КазТуркМунай»                  | 1,848            | 544              | -             | -              | 268                       | 126            | -                          | -              |
| ТОО «Эмбаведьойл»                   | 242              | 180              | -             | -              | 300                       | -              | -                          | -              |
| АО «Евразия Эйр»                    | 47               | -                | 27            | 3              | 1                         | -              | -                          | -              |
| АО «Интергаз Центральная Азия»      | -                | 940,870          | -             | 32,906         | -                         | 314,738        | 66,447                     | 52,444         |
| АО «Нефтеконсалтинг»                | -                | 1,119            | -             | -              | -                         | 261            | -                          | -              |
| КБТУ                                | -                | -                | 700           | -              | 300                       | 200            | -                          | -              |
| Казахстанское контрактное агентство | -                | -                | -             | -              | 637                       | -              | -                          | -              |
| Рауан Медиа Груп                    | -                | -                | -             | -              | 24,458                    | -              | 3,273                      | -              |
|                                     | <b>2,456,669</b> | <b>1,998,953</b> | <b>41,779</b> | <b>455,472</b> | <b>621,822</b>            | <b>485,981</b> | <b>249,864</b>             | <b>169,481</b> |

Операции со связанными сторонами основаны на рыночных ценах.



## **27 Справедливая стоимость финансовых инструментов**

Справедливая стоимость определяется как сумма, по которой инструмент может быть обменян между осведомлёнными сторонами на коммерческих условиях, за исключением ситуаций с вынужденной реализацией или реализацией при ликвидации. Так как для большинства финансовых инструментов Компании отсутствуют существующие доступные рыночные механизмы для определения справедливой стоимости, при оценке справедливой стоимости необходимо использовать допущения на основе текущих экономических условий и конкретных рисках, присущих инструменту. Оценки, представленные здесь, не обязательно являются показателями сумм, которые Компания может получить на рынке от реализации того или иного инструмента.

Основные финансовые инструменты Компании, отражаемые по справедливой стоимости, включают в себя денежные средства, дебиторскую и кредиторскую задолженность, займы банков и прочие текущие монетарные активы и обязательства.

Справедливая стоимость денежных средств, краткосрочной дебиторской и кредиторской задолженностей, займов банков и прочих текущих монетарных активов и обязательств оценивается как приблизительно равная их балансовой стоимости в связи с краткосрочным характером данных финансовых инструментов.

Справедливая стоимость долгосрочных заимствований основывается на текущих ставках по задолженности с подобным сроком погашения и уровнем кредитного рейтинга.

Финансовые инструменты классифицируются в качестве обязательств или собственных средств в зависимости от сути договорных (контрактных) соглашений.

