



« « »  
 3 2015 2 4-

2 5-  
 9, 10, 11, 12, 13, 14 15

5) 1 «Private Asset Management» ( - )  
 20 « »

« « ».

1. \_\_\_\_\_.

« «

», ,

,

.

2. \_\_\_\_\_ « « » ( - ).

29 2000  
 469 20 2000 .

, 2008

100- « « 2008 »

« 2010 » « « ».

2020 ,

28 2014 728

/ .

|       |           |        |   |                  |       |
|-------|-----------|--------|---|------------------|-------|
| « « » | 5 561 380 | 100,00 | - | 5 561 380        | 95,70 |
|       |           |        |   | 13 681 600       |       |
|       |           |        |   | 5 811 380        |       |
|       |           |        |   | 250 000          |       |
|       |           |        |   | <b>5 561 380</b> |       |

**3. 3 2015 .**

- **01.07.2015 .**

9

([http://www.kase.kz/files/emitters/KZIK/kzik\\_\\_010715.pdf](http://www.kase.kz/files/emitters/KZIK/kzik__010715.pdf))

- **09.07.2015 .**

«

KASE  
» ( KZ2C0Y12F019)

:

- 1 ;  
- 30,0 ;  
- 12 ,

8,4 % ;

- «Private Asset Management»

- **15.07.2015 .**

KZPC4Y10B547 (KZIKb16).

185 250 000,00 .

- **27.07.2015 .**

:  
- KZ2C0Y05E503 (KZIKb24). 316 819 999,96  
- KZ2C0Y07E517 (KZIKb25). 425 000 000,00  
- KZ2C0Y05E529 (KZIKb26). 580 856 202,15

- **08.09.2015 .**

KZ2C0Y05E503 (KZIKb24)

27 2015 26

2015 .

26 2015

2 079 500 001 .

([http://www.kase.kz/files/emitters/KZIK/kzik\\_razmb24\\_080915.pdf](http://www.kase.kz/files/emitters/KZIK/kzik_razmb24_080915.pdf))

KZ2C0Y05E529 (KZIKb26)

27 2015 26 2015 .

26 2015

8 385 340 000 .

([http://www.kase.kz/files/emitters/KZIK/kzik\\_razmb26\\_080915.pdf](http://www.kase.kz/files/emitters/KZIK/kzik_razmb26_080915.pdf))

- **17.09.2015 .**

09 08

2015 .

09 2015

7 870 220 ,

58 126 461 050,00

([http://www.kase.kz/files/emitters/KZIK/kzik\\_razm\\_170915.pdf](http://www.kase.kz/files/emitters/KZIK/kzik_razm_170915.pdf))

- **21.09.2015 .**

([http://www.kase.kz/files/emitters/KZIK/kzik\\_party\\_transaction\\_210915\\_210915.pdf](http://www.kase.kz/files/emitters/KZIK/kzik_party_transaction_210915_210915.pdf))

([http://www.kase.kz/files/emitters/KZIK/kzik\\_party\\_transaction\\_210915\\_310715.pdf](http://www.kase.kz/files/emitters/KZIK/kzik_party_transaction_210915_310715.pdf))

- **21.09.2015 .**

9

([http://www.kase.kz/files/emitters/KZIK/kzik\\_\\_010715.pdf](http://www.kase.kz/files/emitters/KZIK/kzik__010715.pdf))

«

».

- 21.09.2015 .

- 28.09.2015 .

«

«

»

«

«

»

«

».

([http://www.kase.kz/files/emitters/KZIK/kzik\\_extract\\_minutes\\_board\\_meeting\\_sole\\_shareholder\\_280915.pdf](http://www.kase.kz/files/emitters/KZIK/kzik_extract_minutes_board_meeting_sole_shareholder_280915.pdf))

4. \_\_\_\_\_.

01.10.2015

«Private Asset Management»

:

| KASE  | KZIKb12  |
|-------|--|
|       | KZPC2Y12B547   |
| , %   | 4,410  |
|       | KZT  |
|       | 1  |
|       | 5 000 000 000  |
| , KZT | 5 000 000 000  |
|       | 4 599 700 000  |
|       | 25.02.2010 .   |
|       | 54-2   |
|       | Y = I - 100 + M,<br>Y – ;<br>I – ,<br>M – ;<br>( . ) |
| , %   | 7,500  |
| ( / ) | 30 / 360   |
|       | 10.04.2005 .   |
|       | 12   |
|       | 09.10.2015 .   |
|       | 10.10.2015 . – 16.10.2015 .                          |
|       | 10.04.2017 . – 17.04.2017 .                          |

| KASE  | KZIKb16                                     |
|-------|---|
|       | KZPC4Y10B547                                |
| , %   | 3,910                                       |
|       | KZT   |
|       | 1   |
|       | 5 000 000 000                               |
| , KZT | 5 000 000 000                               |
|       | 5 000 000 000                               |
|       | 25.02.2010 .                                |
|       | 54-4  |
|       | Y = I - 100 + M,<br>Y – ;<br>I – ,<br>M – ; |

|       |                             |
|-------|-----------------------------|
|       | ( . )                       |
| . , % | 7,500                       |
| . , % | 0,010                       |
| ( / ) | 30 / 360                    |
|       | 15.01.2007 .                |
|       | 10                          |
|       | 14.01.2016 .                |
|       | 15.01.2016 . – 22.01.2016 . |
|       | 15.01.2017 . – 20.01.2017 . |

| <b>KASE</b> | <b>KZIKb20</b>                                       |
|-------------|--|
|             | KZP05Y06C494   |
| . , %       | 8,000  |
|             | KZT  |
|             | 1  |
|             | 8 000 000 000  |
| , KZT       | 8 000 000 000  |
|             | 8 000 000 000  |
|             | 25.02.2010 .   |
|             | 49-5   |
|             | Y = I - 100 + M,<br>Y – ;<br>I – ,<br>M – ;<br>( . ) |
| . , %       | 11,000   |
| ( / )       | 30 / 360   |
|             | 10.12.2009 .   |
|             | 6  |
|             | 09.12.2015 .   |
|             | 10.12.2015 . – 28.12.2015 .                          |
|             | 10.12.2015 . – 28.12.2015 .                          |

| <b>KASE</b> | <b>KZIKb21</b>       |
|-------------|----------------------|
|             | KZ2C0Y08D913         |
| . , %       | 6,500                |
|             | KZT                  |
|             | 1                    |
|             | 10 000 000 000       |
| , KZT       | 10 000 000 000       |
|             | 10 000 000 000       |
|             | 25.11.2010 .         |
|             | D91                  |
|             | - 8 % , -<br>+ 1 % . |
|             | ( . )                |
| . , %       | 6,000                |
| . , %       | 10,000               |
| . , %       | 1,000                |
| ( / )       | 30 / 360             |
|             | 23.12.2010 .         |
|             | 8                    |
|             | 22.12.2015 .         |

|             |                             |
|-------------|-----------------------------|
|             | 23.12.2015 . – 11.01.2016 . |
|             | 23.12.2018 . – 09.01.2019 . |
| <b>KASE</b> | <b>KZIKb23</b>              |
|             | KZ2C0Y08E218                |
| , %         | 7,000                       |
|             | KZT                         |
|             | 1                           |
|             | 15 000 000 000              |
| , KZT       | 15 000 000 000              |
|             | 7 000 000                   |
|             | 27.12.2011 .                |
|             | E21                         |
| ( / )       | 30 / 360                    |
|             | 02.04.2012 .                |
|             | 8                           |
|             | 01.10.2015 .                |
|             | 02.10.2015 . – 16.10.2015 . |
|             | 02.04.2020 . – 16.04.2020 . |

100%

01.10.2015  
30 994 884 864  
529 624 715  
28 136 324  
10

715  
890 ( 297 ),  
01.10.2015 30 994 884 864 .

01 2015 ,  
110,17%.

**01.10.2015 .**

|              |       |                |                |             |                |         |
|--------------|-------|----------------|----------------|-------------|----------------|---------|
|              | -     |                |                |             |                | -       |
|              | (     | )              |                |             |                |         |
| KZPC4Y10B547 | 2 712 | 5 737 065 546  | 5 000 000 000  | 41 272 222  | 5 041 272 222  | 113,80% |
| KZPC2Y12B547 | 2 367 | 5 103 247 511  | 4 599 700 000  | 113 831 076 | 4 713 531 076  | 108,27% |
| KZP05Y06C494 | 2 608 | 8 930 961 067  | 8 000 000 000  | 197 333 333 | 8 197 333 333  | 108,95% |
| KZ2C0Y08D913 | 3 199 | 11 214 767 096 | 10 000 000 000 | 176 944 444 | 10 176 944 444 | 110,20% |
| KZ2C0Y08E218 | 4     | 8 843 644      | 7 000 000      | 243 639     | 7 243 639      | 122,09% |

|  |        |                |                |             |                |         |
|--|--------|----------------|----------------|-------------|----------------|---------|
|  | 10 890 | 30 994 884 864 | 27 606 700 000 | 529 624 715 | 28 136 324 715 | 110,17% |
|--|--------|----------------|----------------|-------------|----------------|---------|

| KASE  | KZIKb17   |
|-------|---|
|       | KZP02Y09C495  |
| , %   | 5,000   |
|       | KZT   |
|       | 1   |
|       | 10 000 000 000                                      |
| , KZT | 10 000 000 000                                      |
|       | 10 000 000 000                                      |
|       | 25.02.2010 .  |
|       | 49-2  |
|       | Y = I -100 + M,<br>Y – ;<br>I – ,<br>M – ;<br>( . ) |
| , %   | 12,000  |
| , %   | 0,700   |
| ( / ) | 30 / 360  |
|       | 10.06.2007 .  |
|       | 9   |
|       | 09.12.2015 .  |
|       | 10.12.2015 . – 18.12.2015 .                         |
|       | 10.06.2016 . – 16.06.2016 .                         |

| KASE  | KZIKb22        |
|-------|----------------|
|       | KZ2C0Y05E206   |
| , %   | 8,000          |
|       | KZT            |
|       | 1              |
|       | 10 000 000 000 |
| , KZT | 10 000 000 000 |
|       | 10 000 000 000 |
|       | 27.12.2011 .   |
|       | 20             |
| ( / ) | 30 / 360       |
|       | 02.04.2012 .   |
|       | 5              |
|       | 01.10.2015 .   |

|             |                             |
|-------------|-----------------------------|
|             | 02.10.2015 . – 16.10.2015 . |
|             | 02.04.2016 . – 14.04.2016 . |
| <b>KASE</b> | <b>KZIKb24</b>              |
|             | KZ2C0Y05E503                |
| , %         | 8,000                       |
|             | KZT                         |
|             | 1                           |
|             | 10 000 000 000              |
| , KZT       | 10 000 000 000              |
|             | 10 000 000 000              |
|             | 05.07.2013 .                |
|             | 50                          |
| ( / )       | 30 / 360                    |
|             | 26.07.2013 .                |
|             | 5                           |
|             | 25.01.2016 .                |
|             | 26.01.2016 . – 08.02.2016 . |
|             | 26.07.2018 . – 08.08.2018 . |
| <b>KASE</b> | <b>KZIKb25</b>              |
|             | KZ2C0Y07E517                |
| , %         | 8,500                       |
|             | KZT                         |
|             | 1                           |
|             | 10 000 000 000              |
| , KZT       | 10 000 000 000              |
|             | 10 000 000 000              |
|             | 05.07.2013 .                |
|             | 51                          |
| ( / )       | 30 / 360                    |
|             | 26.07.2013 .                |
|             | 7                           |
|             | 25.01.2016 .                |
|             | 26.01.2016 . – 08.02.2016 . |
|             | 26.07.2020 . – 08.08.2020 . |
| <b>KASE</b> | <b>KZIKb26</b>              |
|             | KZ2C0Y05E529                |
| , %         | 6,000                       |
|             | KZT                         |
|             | 1                           |
|             | 30 000 000 000              |
| , KZT       | 30 000 000 000              |
|             | 5 144 211 270               |
|             | 05.07.2013 .                |
|             | 52                          |
|             | KZT                         |
|             | USD, KASE                   |
|             | 153,26                      |
| ( / )       | 30 / 360                    |

|             |                             |
|-------------|-----------------------------|
|             | 26.07.2013 .                |
|             | 5                           |
|             | 25.01.2016 .                |
|             | 26.01.2016 . – 08.02.2016 . |
|             | 26.07.2018 . – 08.08.2018 . |
| <b>KASE</b> | <b>KZIKb27</b>              |
|             | KZ2C0Y12F019                |
|             |                             |
| , %         | -                           |
|             | KZT                         |
|             | 1                           |
|             | 30 000 000 000              |
| , KZT       | 30 000 000 000              |
|             | -                           |
|             | 30.06.2015 .                |
|             | F01                         |
| ( / )       | 30 / 360                    |
|             |                             |
|             | KASE                        |
|             | 12                          |
|             | -                           |
|             | -                           |
|             | -                           |

**5.**

\_\_\_\_\_ .

\_\_\_\_\_ , \_\_\_\_\_ , \_\_\_\_\_ 2015 .

**01.10.2015 .**

|              |                                   |                |                |   |  |
|--------------|-----------------------------------|----------------|----------------|---|--|
|              |                                   |                |                |   |  |
| KZ2C0Y08D913 | 31.06.2015 .<br>—<br>01.10.2015 . | 10 000 000 000 | -              | - |  |
| KZ2C0Y05E206 |                                   | 10 000 000 000 | -              | - |  |
| KZ2C0Y08E218 |                                   | 7 000 000      | 14 993 000 000 | - |  |
| KZPC2Y12B547 |                                   | 5 000 000 000  | -              | - |  |
| KZPC4Y10B547 |                                   | 5 000 000 000  | -              | - |  |
| KZP02Y09C495 |                                   | 10 000 000 000 | -              | - |  |
| KZP05Y06C494 |                                   | 8 000 000 000  | -              | - |  |
| KZ2C0Y05E529 |                                   | 21 614 660 000 | 8 385 340 000  | - |  |
| KZ2C0Y05E503 |                                   | 7 920 499 999  | 2 079 500 001  | - |  |
| KZ2C0Y07E517 |                                   | 10 000 000 000 | -              | - |  |

2015

**6.** \_\_\_\_\_ ( \_\_\_\_\_ ).

3 15 « : » ( — ) , 1,2 15 ; 1) , 2) ,



( - ),  
 5.1.69,  
 / 80 12.04.2010 . , 2  
 15 . , .

(KZPC2Y12B547, KZPC4Y10B547, KZP02Y09C495, KZP05Y06C494,  
 KZ2C0Y08D913, KZ2C0Y05E206, KZ2C0Y08E218) ( )

( KZ2C0Y05E503, KZ2C0Y07E517, KZ2C0Y05E529),  
 KASE

2015 , :

|                        | /   |                     |
|------------------------|---|---------------------|
| « »                    | 01<br>30<br>25.12.2009 . KASE<br>2014 KASE 25 2015 .<br>23 2015 . 2 .2015 . | -<br>KASE,<br>KASE. |
| « »                    | 01<br>25.12.2009 . KASE<br>KASE 25 2015 . 2014                              | -<br>KASE,          |
| « »                    | 01<br>30<br>25.12.2009 . KASE<br>2014 KASE 25 2015 .<br>23 2015 . 2 .2015 . | -<br>KASE,<br>KASE. |
| « »                    | 01<br>25.12.2009 . KASE<br>KASE 25 2015 . 2014                              | -<br>KASE,          |
| 2003 461-II « 2 18-4 » | 02 2003 18-4 461-II « »   |                     |

|  |  |  |
|--|--|--|
|  |  |  |
|--|--|--|

**7.** \_\_\_\_\_ .

2, . 1 . 6

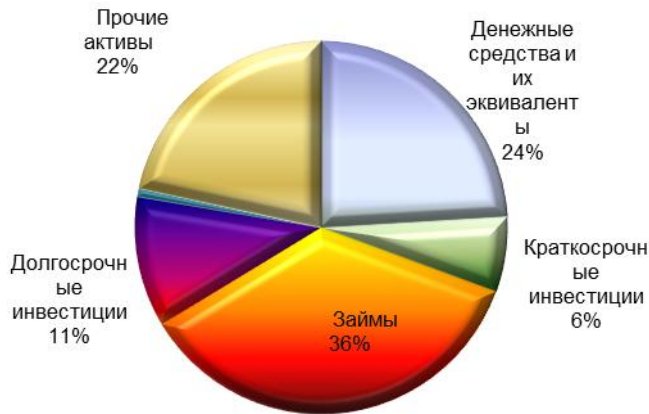
**8.** \_\_\_\_\_ .

**2015**

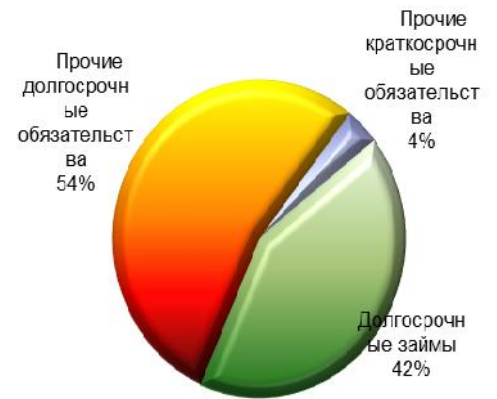
- 2015

|          |            |            |           |          |
|----------|------------|------------|-----------|----------|
|          | 01.10.2015 |            | 266 133,3 |          |
|          | 59%        | 2015       |           |          |
| 56 541,7 |            | 9          | 2015      | 7,8      |
|          |            | «          | »         | 92 500   |
|          |            | 2015       | 30 997,2  | 16 811,4 |
|          |            |            | 6,7       | 7,5      |
|          |            |            | 15 500,3  |          |
|          |            |            | 2020      |          |
| 84 023,5 |            | 9          | 2015      | 3,6%     |
|          |            |            |           | 1 088,6  |
|          |            |            |           | 3 826    |
|          | 4,6%       |            |           |          |
|          | 559,3      |            |           | 29       |
|          |            | 79,2%      |           | 219 358  |
|          |            |            |           |          |
| 4,1      |            | 118 098,6  |           |          |
|          |            |            | «         | »        |
|          | 92 500     | 01.10.2015 |           | 27       |
|          |            |            |           |          |
|          | 01.10.2015 | 78 314,4   |           |          |
|          |            |            | 6,7%      | 82 372,6 |
|          |            |            | 4 920,9   |          |
|          |            |            | 4,1%      | 46 775,3 |

, 3 . 2015 .



, 3 . 2015 .



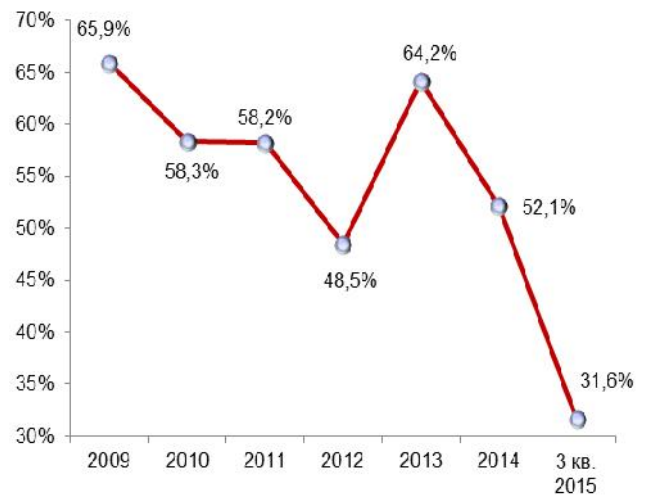
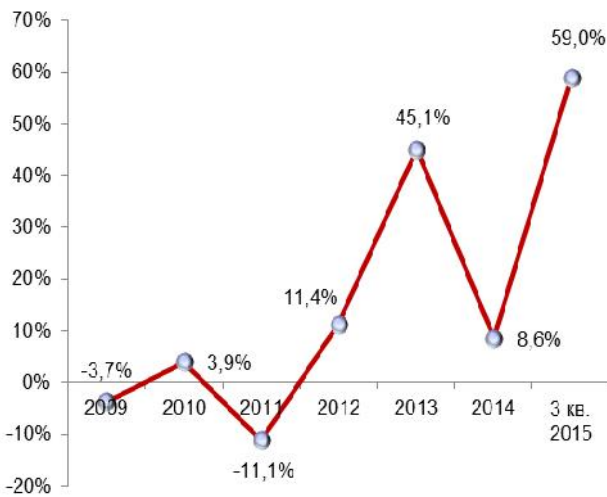
, 3 . 2015 .



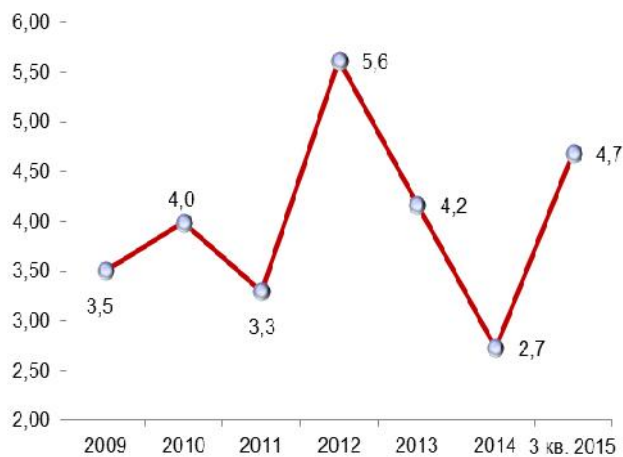
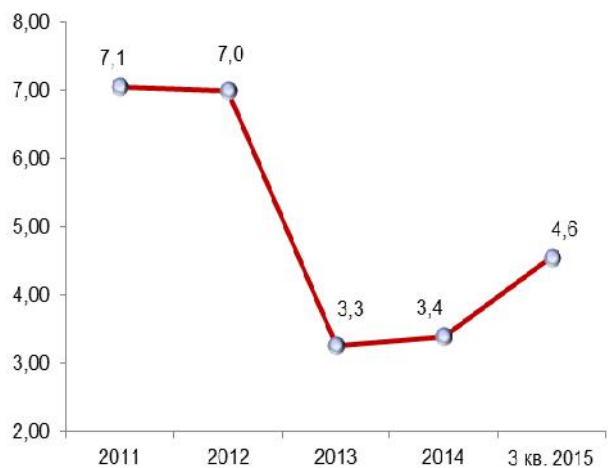
, 3 . 2015 .



, %



, %



: , PAM

| ( ) | 2014               | 01.10.2015         |            |
|-----|--------------------|--------------------|------------|
|     | 7 219 962          | 56 541 717         | x7.8       |
| :   |                    |                    |            |
|     | 7 219 962          | 56 541 717         | x7.8       |
| , ) | 9 632 176          | 15 367 212         | 60%        |
|     | 4 131 317          | 30 997 190         | x7.5       |
| , ) | 10 231 995         | -                  | -          |
| ( ) | 31 112 579         | 26 635 878         | -14%       |
| )   | 2 325 891          | 15 500 310         | x6.7       |
| ( ) | 87 193 112         | 84 023 454         | -4%        |
|     | 1 466 929          | 1 588 290          | 8%         |
|     | 2 822 804          | 16 811 355         | x6         |
| ( ) | 60 343             | 79 559             | 32%        |
| )   | 1 727 239          | 1 729 296          | 0%         |
|     | 1 316 343          | 2 061 310          | 57%        |
|     | 1 754 817          | 530 527            | -70%       |
|     | 6 339 486          | 14 267 168         | x2.3       |
|     | <b>167 334 993</b> | <b>266 133 266</b> | <b>59%</b> |
|     | 77 188 204         | 82 372 641         | 7%         |
|     | 28 808 521         | 118 098 606        | x4.1       |
|     | 6 304 166          | 8 486 672          | 35%        |
|     | 9 809 666          | 10 141 277         | 3%         |
|     | 53 653             | 3 234              | -94%       |
|     | 252 963            | 255 550            | 1%         |
|     | <b>122 417 173</b> | <b>219 357 980</b> | <b>79%</b> |
|     | 58 126 461         | 58 126 461         | 0%         |
| :   |                    |                    |            |
|     | 58 126 461         | 58 126 461         | 0%         |
|     | -                  | -                  | -          |
| ( ) | 5 822 856          | 5 822 856          | 0%         |
|     | -2 597 522         | -2 597 522         | 0%         |
|     | 2 734 447          | 2 734 447          | 0%         |
|     | -730 235           | -1 227 157         | 68%        |

|      |                    |                    |            |
|------|--------------------|--------------------|------------|
| ( ): | -18 438 187        | -16 083 799        | -13%       |
| :    | -19 622 196        | -18 793 393        | -4%        |
|      | 1 184 009          | 2 709 594          | x2.3       |
|      | -                  | -                  | -          |
|      | <b>44 917 820</b>  | <b>46 775 286</b>  | <b>4%</b>  |
|      | <b>167 334 993</b> | <b>266 133 266</b> | <b>59%</b> |

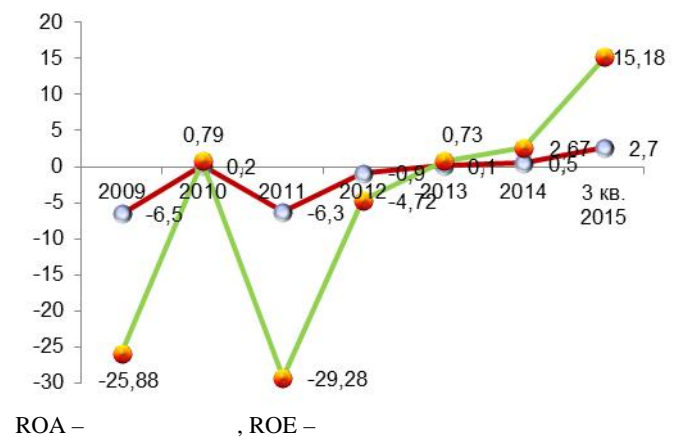
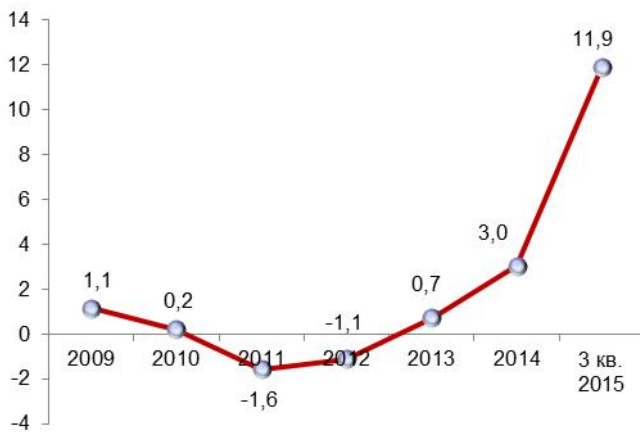
: , PAM

9 2015  
 13 920,3 , 9 2015 , 19,2%  
 1,5% 9 193  
 2 4 727,4

68,2% 2 369,8  
 3,1 3 878,9  
 9 2015 2 709,6  
 2,2  
 (ROE) 3 2015 1,9% 15,2%,  
 (ROA) – 3,5% 1,2%.

, 3 . 2015 .

ROA ROE %, 3 . 2015 .



ROA – , ROE –

: , PAM

| ( )   | 9 . 2014          | 9 . 2015          |            |
|-------|-------------------|-------------------|------------|
| :     | <b>11 882 729</b> | <b>13 920 326</b> | <b>17%</b> |
| :     | -                 | 3 470 137         | -          |
|       | 2 605 389         | 1 632 306         | -37%       |
|       | 7 801 996         | 6 980 669         | -11%       |
|       | -                 | 653 345           | -          |
|       | 1 267 429         | 1 116 980         | -12%       |
| « »   | 207 915           | 66 889            | -68%       |
| ( )   | <b>-218 150</b>   | <b>2 294</b>      | -          |
| ( )   |                   |                   | -          |
| :     |                   |                   | -          |
| ( ) / | -218 150          | 2 294             | 0          |

|     |                   |                   |             |
|-----|-------------------|-------------------|-------------|
| ( ) |                   |                   |             |
| ( ) | 38 577            | 1 156 998         | x30         |
| ( ) | 11 897            | 63 390            | x5.3        |
| ( ) | 279 108           | 362 074           | 30%         |
|     | <b>11 994 161</b> | <b>15 505 082</b> | <b>29%</b>  |
| ,   | <b>9 330 522</b>  | <b>9 192 976</b>  | <b>-1%</b>  |
| :   |                   |                   |             |
|     | 1 808 912         | 2 304 892         | 27%         |
|     | 6 275 591         | 5 603 239         | -11%        |
| ,   | 1 246 019         | 1 284 845         | 3%          |
|     | 170 106           | 290 556           | 71%         |
| ,   | <b>7 804</b>      | <b>6 452</b>      | <b>-17%</b> |
| :   |                   |                   |             |
|     | 7 804             | 6 452             | -17%        |
|     | <b>876 467</b>    | <b>1 310 003</b>  | <b>49%</b>  |
| :   |                   |                   |             |
|     | 708 725           | 952 067           | 34%         |
|     | 53 284            | 71 215            | 34%         |
| ,   | 114 458           | 286 721           | x2.5        |
|     | 2 706             | 8 435             | x3.1        |
|     | 359 821           | 358 334           | 0%          |
|     | <b>10 747 426</b> | <b>11 166 756</b> | <b>4%</b>   |
| ( ) | 1 246 735         | 4 338 326         | x3.5        |
| ( ) | -210 086          | 404 442           | -           |
| ( ) | <b>1 456 821</b>  | <b>3 933 884</b>  | <b>x2.7</b> |
|     | 232 925           | 1 224 290         | x5.3        |
| ( ) | <b>1 223 896</b>  | <b>2 709 594</b>  | <b>x2.2</b> |
| ( ) | <b>1 223 896</b>  | <b>2 709 594</b>  | <b>x2.2</b> |
| ,   | -200 237          | -496 922          | x2.5        |
| ,   | <b>1 023 659</b>  | <b>2 212 672</b>  | <b>x2.2</b> |
|     | <b>220</b>        | <b>487</b>        | <b>x2.2</b> |

: , PAM

## Финансовые коэффициенты Эмитента

|  | 3 квартал 2013 | 3 квартал 2014 | 3 квартал 2015 |
|--|----------------|----------------|----------------|
| Доходность активов (ROA), %                    | 1,8            | 3,5            | 1,2            |
| Аннуализированная доходность активов ROA, %    | 13,0           | 0,5            | 2,7            |
| Доходность капитала (ROE), %                   | 9,8            | 14,8           | 5,8            |
| Аннуализированная доходность капитала (ROE), % | 66,9           | 1,9            | 15,2           |
| Чистая процентная маржа, %                     | -0,4           | 4,1            | 11,9           |
| Операционная маржа, %                          | -              | 21,2           | 68,9           |
| Доналоговая маржа, %                           | -              | 49,1           | 70,6           |
| Маржа чистой прибыли, %                        | -              | 29,0           | 54,7           |
|  | 2013           | 2014           | 3 квартал 2015 |
| Ссуды клиентам/Активы, %                       | 64,17          | 52,11          | 31,57          |
| Резервы/Ссуды клиентам, %                      | 3,3            | 3,4            | 4,6            |
| Капитал/Активы, %                              | 19,3           | 26,8           | 17,6           |
| Активы/Капитал                                 | 5,2            | 372,5          | 5,7            |
| Балансовая цена одной акции, тенге             | 11 221         | 8 083          | 8 411          |

Источник: данные Эмитента, Bloomberg, расчеты РАМ

### 9. Выводы, сделанные по результатам анализа финансового состояния.

Проведенный нами анализ финансовой отчетности Эмитента за отчетный период выявил ряд положительных моментов:

1. Существенный рост чистого процентного дохода вследствие роста процентных доходов Эмитента. Чистый процентный доход вырос в 2 раза и составил 4 727,4 млн. тенге.
2. Существенный рост операционной прибыли. Операционная прибыль Эмитента выросла в 3,1 раза и составила 3 878,9 млн. тенге.
3. Существенный рост чистой прибыли. Чистая прибыль Эмитента выросла в 2,2 раза и составила 2 709,6 млн. тенге.
4. Рост показателей рентабельности капитала. Аннуализированная доходность капитала (ROE) в 3 квартале 2015 года выросла с 1,9% до 15,2%.
5. Рост совокупных активов. Совокупные активы Эмитента составили 266 133,3 млн. тенге, увеличившись на 59% по сравнению с началом 2015 года.


Показатель финансового левереджа увеличился до 4,7 с 2,7 по состоянию на начало года.

В настоящее время Эмитент является оператором программы «Развитие регионов до 2020 года» в соответствии с Посланием Президента «Нурлы Жол», разработанного Правительством. Программа включает задачи, реализация которых ранее осуществлялась в рамках программы «Доступное жилье – 2020», которая прекратила действие в качестве отдельной программы. В соответствии с программой «Развитие регионов до 2020 года», в течение 2015-2019 годов Эмитент должен построить или приобрести жилье на общую сумму 250 млрд. тенге, которое будет сдаваться в аренду определенным группам населения на условиях финансовой и операционной аренды. Финансирование будет получено от Национального фонда Республики Казахстан, коммерческих рынков и республиканского бюджета

Финансовый анализ произведен на основании данных, предоставленных Эмитентом. Ответственность за достоверность информации несет Эмитент.

Председатель Правления  
АО «Private Asset Management»

Усеров Д.Е.



|       |       |        |        |        |        |
|-------|-------|--------|--------|--------|--------|
| 1.2   | 1.2   | 1.8    | 1.8    | 1.8    | 1.8    |
| 2.7   | 0.7   | 17.0   | 17.0   | 17.0   | 17.0   |
| 2.8   | 14.8  | 9.8    | 9.8    | 9.8    | 9.8    |
| 12.1  | 1.9   | 60.9   | 60.9   | 60.9   | 60.9   |
| 11.9  | 4.1   | -0.4   | -0.4   | -0.4   | -0.4   |
| 68.9  | 21.3  | -      | -      | -      | -      |
| 70.6  | 49.1  | -      | -      | -      | -      |
| 24.7  | 29.0  | -      | -      | -      | -      |
| 31.7  | 37.1  | 64.7   | 64.7   | 64.7   | 64.7   |
| 4.8   | 3.4   | 3.2    | 3.2    | 3.2    | 3.2    |
| 17.0  | 20.8  | 19.3   | 19.3   | 19.3   | 19.3   |
| 2.7   | 17.2  | 3.2    | 3.2    | 3.2    | 3.2    |
| 8.411 | 8.083 | 11.221 | 11.221 | 11.221 | 11.221 |

**ПРОНУМЕРОВАНО,  
ПРОШНУРОВАНО  
НА -15- ЛИСТАХ**



Қазіргі уақытта Қазақстан Республикасының Қаржы нарығындағы жағдайлар...

**ҚАЗАҚСТАН РЕСПУБЛИКАСЫ АҚШЫ АКАДЕМИЯСЫ**

Қазіргі уақытта Қазақстан Республикасының Қаржы нарығындағы жағдайлар...

Қазіргі уақытта Қазақстан Республикасының Қаржы нарығындағы жағдайлар...

Қазіргі уақытта Қазақстан Республикасының Қаржы нарығындағы жағдайлар...

Қазіргі уақытта Қазақстан Республикасының Қаржы нарығындағы жағдайлар...

Қазіргі уақытта Қазақстан Республикасының Қаржы нарығындағы жағдайлар...

Қазіргі уақытта Қазақстан Республикасының Қаржы нарығындағы жағдайлар...

Қазіргі уақытта Қазақстан Республикасының Қаржы нарығындағы жағдайлар...

Қазіргі уақытта Қазақстан Республикасының Қаржы нарығындағы жағдайлар...

Қазіргі уақытта Қазақстан Республикасының Қаржы нарығындағы жағдайлар...

Қазіргі уақытта Қазақстан Республикасының Қаржы нарығындағы жағдайлар...

Қазіргі уақытта Қазақстан Республикасының Қаржы нарығындағы жағдайлар...

