

АО «КАЗАЗОТ»

**ОТЧЕТ О ПРИБЫЛЯХ И УБЫТКАХ И ПРОЧЕМ СОВОКУПНОМ ДОХОДЕ
ЗА ДЕВЯТЬ МЕСЯЦЕВ, ЗАКОНЧИВШИХСЯ 30 СЕНТЯБРЯ 2017 Г.
(в тыс. тенге)**

	Примечание	За 9 месяцев, закончившихся 30 сентября 2017г.	За 9 месяцев, закончившихся 30 сентября 2016г.
Выручка	6	33,732,842	25,384,004
Себестоимость реализации	7	(13,621,787)	(9,789,930)
ВАЛОВАЯ ПРИБЫЛЬ		20,111,055	15,595,074
Расходы по реализации	8	(2,860,581)	(2,532,336)
Административные расходы	9	(1,280,828)	(1,018,820)
Финансовые (расходы)/доходы, нетто	10	(1,992,588)	(1,317,356)
Доходы/(расходы) по курсовой разнице, нетто	11	139,973	(102,732)
Прочие доходы/(расходы), нетто	12	(422,681)	(149,732)
ПРИБЫЛЬ/(УБЫТОК) ДО НАЛОГООБЛОЖЕНИЯ		13,694,350	10,474,098
Расход по налогу на прибыль	13	(1,535,528)	-
ЧИСТЫЙ УБЫТОК ЗА ПЕРИОД		12,158,822	10,474,098
Прочий совокупный доход за год		-	-
ИТОГО СОВОКУПНЫЙ УБЫТОК ЗА ПЕРИОД		12,158,822	10,474,098
Прибыль на акцию			
Базовая прибыль на акцию (в тыс.тенге на акцию)		122	-

От имени руководства Компании:



Языкова Н. В.
Директор департамента
бухгалтерского учета и
отчетности, главный бухгалтер

Ураков К.Н.
Генеральный директор



23 октября 2017 г.
г. Актау, Республика Казахстан

Примечания на стр. 1-40 составляют неотъемлемую часть данной финансовой отчетности.

АО «КАЗАЗОТ»
ОТЧЕТ О ФИНАНСОВОМ ПОЛОЖЕНИИ
ПО СОСТОЯНИЮ НА 30 СЕНТЯБРЯ 2017 Г.
(в тыс. тенге)

	Приме- чание	30 сентября 2017 г.	31 декабря 2016 г.
АКТИВЫ			
ДОЛГОСРОЧНЫЕ АКТИВЫ			
Основные средства	16	50,731,869	41,816,066
Инвестиционная недвижимость		28,335	19,928
Нематериальные активы		30,336	21,647
Разведочные и оценочные активы		5,026,204	4,715,570
Авансы выданные	17	778,074	1,088,676
Запасы	18	287,862	287,862
Денежные средства, ограниченные в использовании	22	140,500	140,500
Итого долгосрочные активы		<u>57,023,180</u>	<u>48,090,249</u>
ТЕКУЩИЕ АКТИВЫ			
Запасы	18	4,172,711	5,699,464
Торговая и прочая дебиторская задолженность	20	4,819,970	2,677,353
Текущие налоговые активы	19	138,425	1,378,670
Переплата по корпоративному подоходному налогу		141,742	357,889
Авансы выданные	17	440,565	96,385
Прочие текущие активы		585,596	226,526
Денежные средства, ограниченные в использовании	22	22,433	19,497
Денежные средства и их эквиваленты	21	5,786,302	3,060,066
Итого текущие активы		<u>16,107,744</u>	<u>13,515,850</u>
ИТОГО АКТИВЫ		<u>73,130,924</u>	<u>61,606,099</u>
КАПИТАЛ И ОБЯЗАТЕЛЬСТВА			
КАПИТАЛ			
Уставный капитал	23	17,754,292	17,754,292
Нераспределенная прибыль/(убыток)		12,401,702	242,880
Итого капитала		<u>30,155,994</u>	<u>17,997,172</u>
ДОЛГОСРОЧНЫЕ ОБЯЗАТЕЛЬСТВА			
Долгосрочные займы	24	21,139,083	19,620,546
Отложенный доход	24	8,273,118	8,196,676
Обязательства по историческим затратам	26	248,698	222,116
Резервы	27	1,470,863	1,410,289
Отложенные налоговые обязательства	13	1,767,107	1,767,107
Итого долгосрочные обязательства		<u>32,898,869</u>	<u>31,216,734</u>
ТЕКУЩИЕ ОБЯЗАТЕЛЬСТВА			
Текущая часть долгосрочных займов и краткосрочные займы	24	6,929,895	1,826,120
Финансовые обязательства, обозначенные как оцениваемые по ССЧПиУ	25	-	4,622,119
Торговая и прочая кредиторская задолженность	28	2,558,708	5,028,952
Авансы полученные	29	364,030	526,177
Обязательства по историческим затратам	26	49,996	85,710
Резервы	27	-	-
Корпоративный подоходный налог к уплате		-	-
Текущие налоговые обязательства	30	173,432	303,115
Итого текущие обязательства		<u>10,076,061</u>	<u>12,392,193</u>
ИТОГО КАПИТАЛ И ОБЯЗАТЕЛЬСТВА		<u>73,130,924</u>	<u>61,606,099</u>
Балансовая стоимость одной простой акции (в тенге)		301 256,57	

От имени руководства Компании:

Языкова Н. В.
 Директор департамента
 бухгалтерского учета и
 отчетности, главный бухгалтер

Ураков К.Н.
 Генеральный директор



23 октября 2017 г.
 г. Актау, Республика Казахстан


АО «КАЗАЗОТ»**ОТЧЕТ ОБ ИЗМЕНЕНИЯХ КАПИТАЛА
ЗА ДЕВЯТЬ МЕСЯЦЕВ, ЗАКОНЧИВШИХСЯ 30 СЕНТЯБРЯ 2017 Г.
(в тыс. тенге)**

	<u>Уставный Капитал</u>	<u>Накопленный убыток</u>	<u>Итого капитал</u>
На 31 декабря 2015 г.	13,324,704	(5,320,800)	8,003,904
Итого совокупная прибыль за год	-	9,993,268	9,993,268
Перевод нераспределенной прибыли в уставной капитал (Примечание 24)	4,429,588	(4,429,588)	-
На 31 декабря 2016 г.	<u>17,754,292</u>	<u>242,880</u>	<u>17,997,172</u>
Прибыль за 9 месяцев 2017 года	-	12,158,822	12,158,822
Итого совокупная прибыль за 9 месяцев 2017	-	12,158,822	12,158,822
На 30 сентября 2017 г.	<u>17,754,292</u>	<u>12,401,702</u>	<u>30,155,994</u>

От имени руководства Компании:



Языкова Н. В.
Директор департамента
бухгалтерского учета и
отчетности, главный бухгалтер



Ураев К.Н.
Генеральный директор



23 октября 2017 г.
г. Актау, Республика Казахстан

Примечания на стр. 1-40 составляют неотъемлемую часть данной финансовой отчетности.

АО «КАЗАЗОТ»

**ОТЧЕТ О ДВИЖЕНИИ ДЕНЕЖНЫХ СРЕДСТВ
ЗА ДЕВЯТЬ МЕСЯЦЕВ, ЗАКОНЧИВШИХСЯ 30 СЕНТЯБРЯ 2017 Г.
(в тыс. тенге)**


	Строка	9 месяцев 2017г.	9 месяцев 2016 г.
1. Поступление денежных средств, всего (сумма строк с 011 по 016)	010	36,754,820	27,084,152
в том числе:			
реализация товаров и услуг	011	35,535,701	23,954,825
прочая выручка	012	-	-
авансы, полученные от покупателей, заказчиков	013	-	2,693,904
поступления по договорам страхования	014	36,635	-
полученные вознаграждения	015	-	-
прочие поступления	016	1,182,484	435,423
2. Выбытие денежных средств, всего (сумма строк с 021 по 027)		21,733,445	19,141,749
в том числе:			
платежи поставщикам за товары и услуги	021	11,531,095	10,948,372
авансы, выданные поставщикам товаров и услуг	022	-	476,116
выплаты по оплате труда	023	2,328,681	2,024,555
выплата вознаграждения	024	1,572,418	1,166,139
выплаты по договорам страхования	025	1,771,819	851,744
подходный налог и другие платежи в бюджет	026	2,626,815	2,657,873
прочие выплаты	027	1,902,616	1,106,992
3. Чистая сумма денежных средств от операционной деятельности (строка 010 – строка 020)	030	15,021,375	7,852,361
II. Движение денежных средств от инвестиционной деятельности			
1. Поступление денежных средств, всего (сумма строк с 041 по 051)	040	118,747	4,512
в том числе:			
реализация основных средств	041	18,357	-
реализация нематериальных активов	042	-	-
реализация других долгосрочных активов	043	-	-
реализация долевых инструментов других организаций (кроме дочерних) и долей участия в совместном предпринимательстве	044	-	-
реализация долговых инструментов других организаций	045	-	-
возмещение при потере контроля над дочерними организациями	046	-	-
реализация прочих финансовых активов	047	-	-
фьючерсные и форвардные контракты, опционы и свопы	048	-	-
полученные дивиденды	049	-	-
полученные вознаграждения	050	-	-
прочие поступления	051	100,390	-
2. Выбытие денежных средств, всего (сумма строк с 061 по 071)	060	13,961,517	19,321,171
в том числе:			
приобретение основных средств	061	1,715,034	9,381,989
приобретение нематериальных активов	062	4,509	69,959
приобретение других долгосрочных активов	063	-	-
приобретение долевых инструментов других организаций (кроме дочерних) и долей участия в совместном предпринимательстве	064	-	-
приобретение долговых инструментов других организаций	065	-	-
приобретение контроля над дочерними организациями	066	-	-
приобретение прочих финансовых активов	067	-	-
предоставление займов	068	-	-
фьючерсные и форвардные контракты, опционы и свопы	069	-	-
инвестиции в ассоциированные и дочерние организации	070	-	-
прочие выплаты	071	12,241,973	9,869,223


АО «КАЗАЗОТ»

ОТЧЕТ О ДВИЖЕНИИ ДЕНЕЖНЫХ СРЕДСТВ ЗА ДЕВЯТЬ МЕСЯЦЕВ, ЗАКОНЧИВШИХСЯ 30 СЕНТЯБРЯ 2017 Г. (в тыс. тенге)

	Строка	9 месяцев 2017г.	9 месяцев 2016 г.
3. Чистая сумма денежных средств от инвестиционной деятельности (строка 040 – строка 060)	080	(13,842,769)	(19,321,171)
III. Движение денежных средств от финансовой деятельности			
1. Поступление денежных средств, всего (сумма строк с 091 по 094)	090	5,762,839	13,907,703
в том числе:			
эмиссия акций и других финансовых инструментов	091	-	-
получение займов	092	5,762,839	13,907,703
полученные вознаграждения	093	-	-
прочие поступления	094	-	-
2. Выбытие денежных средств, всего (сумма строк с 101 по 105)	100	4,410,785	9,664,010
в том числе:			
погашение займов	101	4,410,785	9,664,010
выплата вознаграждения	102	-	-
выплата дивидендов	103	-	-
выплаты собственникам по акциям организации	104	-	-
прочие выбытия	105	-	-
3. Чистая сумма денежных средств от финансовой деятельности (строка 090 – строка 100)	110	1,352,054	4,243,693
4. Влияние обменных курсов валют к тенге	120	195,575	(82,616)
5. Увеличение +/- уменьшение денежных средств (строка 030 +/- строка 080 +/- строка 110 +/- строка 120)	130	2,726,236	(7,307,733)
6. Денежные средства и их эквиваленты на начало отчетного периода	140	3,060,066	11,611,419
7. Денежные средства и их эквиваленты на конец отчетного периода	150	5,786,302	4,303,687

От имени руководства Компании:


Языкова Н. В.
Директор департамента
бухгалтерского учета и
отчетности, главный бухгалтер


Ураев К. Н.
Генеральный директор



23 октября 2017 г.
г. Актау, Республика Казахстан

Примечания на стр. 1-40 составляют неотъемлемую часть данной финансовой отчетности.