



**КАЗАЗОТ**

**АО «КАЗАЗОТ»**

Финансовая отчетность  
за период, закончившийся 31 марта 2018 г.


**АО «КАЗАЗОТ»**

**ОТЧЕТ О ПРИБЫЛЯХ И УБЫТКАХ И ПРОЧЕМ СОВОКУПНОМ ДОХОДЕ  
ЗА ПЕРИОД, ЗАКОНЧИВШИЙСЯ 31 МАРТА 2018 г.**

(в тыс. тенге)

|   | Примечания | 1 кв. 2018г.     | 1 кв. 2017г.     |
|---|------------|------------------|------------------|
| Выручка   | 6          | 11,757,595       | 8,591,198        |
| Себестоимость реализации                                | 7          | (4,132,935)      | (3,045,323)      |
| <b>Валовая прибыль</b>                                  |            | <b>7,624,660</b> | <b>5,545,874</b> |
| Расходы по реализации                                   | 8          | (1,244,517)      | (870,190)        |
| Административные расходы                                | 9          | (394,419)        | (394,544)        |
| Финансовые расходы, нетто                               | 10         | (787,691)        | (356,017)        |
| Доход/(убыток) от курсовой разницы, нетто               | 11         | 61,089           | (64,554)         |
| Прочие расходы, нетто                                   | 12         | (7,788)          | (128,438)        |
| <b>Прибыль до налогообложения</b>                       |            | <b>5,251,334</b> | <b>3,732,132</b> |
| Расходы по налогу на прибыль                            | 13         | (825,000)        | (578,186)        |
| <b>ЧИСТЫЙ ДОХОД ЗА ПЕРИОД</b>                           |            | <b>4,426,334</b> | <b>3,153,946</b> |
| Прочий совокупный доход за год                          |            | -                | -                |
| <b>ИТОГО СОВОКУПНЫЙ ДОХОД ЗА ПЕРИОД</b>                 |            | <b>4,426,334</b> | <b>3,153,946</b> |
| <b>Прибыль на акцию</b>                                 |            |                  |                  |
| <b>Базовая прибыль на акцию (в тыс. тенге на акцию)</b> |            | <b>44,26</b>     | <b>378,47</b>    |

От имени руководства Компании:

  
Языкова Н.В.  
Директор департамента  
бухгалтерского учета и  
отчетности, главный  
бухгалтер

  
Ураков К.Н.  
Генеральный директор




27 апреля 2018 г.  
г. Актау, Республика Казахстан

**АО «КАЗАЗОТ»**

**ОТЧЕТ О ФИНАНСОВОМ ПОЛОЖЕНИИ  
ПО СОСТОЯНИЮ НА 31 МАРТА 2018 г.  
(в тыс. тенге)**

|   | Приме-<br>чания | 31 марта<br>2018 г. | 31 декабря<br>2017 г. |
|---|-----------------|---------------------|-----------------------|
| <b>Активы</b>   |                 |                     |                       |
| <i>Долгосрочные активы</i>                                      |                 |                     |                       |
| Разведочные и оценочные активы                                  | 16              | 5,395,104           | 5,383,924             |
| Основные средства   | 17              | 53,003,294          | 52,037,947            |
| Инвестиционная недвижимость                                     |                 | 27,111              | 27,469                |
| Нематериальные активы   |                 | 28,033              | 29,200                |
| Авансы выданные   | 18              | 824,818             | 614,544               |
| Запасы  | 19              | 904,618             | 904,618               |
| Денежные средства, ограниченные в использовании                 | 23              | 193,521             | 193,521               |
| <b>Итого долгосрочные активы</b>                                |                 | <b>60,376,500</b>   | <b>59,191,223</b>     |
| <i>Текущие активы</i>   |                 |                     |                       |
| Запасы  | 19              | 4,383,158           | 4,191,215             |
| Торговая и прочая дебиторская задолженность                     | 20              | 3,912,653           | 1,753,026             |
| Текущие налоговые активы  | 21              | 39,968              | 134,795               |
| Авансы выданные   | 18              | 711,339             | 424,153               |
| Прочие текущие активы   | 22              | 1,430,472           | 1,451,944             |
| Предоплата по налогу на прибыль                                 |                 | 1,003,051           | 1,056,611             |
| Денежные средства, ограниченные в использовании                 | 23              | 13,754              | 17,023                |
| Денежные средства и их эквиваленты                              | 24              | 5,919,231           | 8,064,898             |
| <b>Итого текущие активы</b>                                     |                 | <b>17,413,626</b>   | <b>17,093,665</b>     |
| <b>Итого активы</b>   |                 | <b>77,790,126</b>   | <b>76,284,888</b>     |
| <b>Капитал и обязательства</b>                                  |                 |                     |                       |
| <i>Капитал</i>  |                 |                     |                       |
| Уставный капитал  | 25              | 17,754,292          | 17,754,292            |
| Нераспределенная прибыль  |                 | 18,756,023          | 14,329,689            |
| <b>Итого капитал</b>  |                 | <b>36,510,315</b>   | <b>32,083,981</b>     |
| <i>Долгосрочные обязательства</i>                               |                 |                     |                       |
| Долгосрочные займы  | 26              | 18,961,037          | 18,714,770            |
| Отложенный доход  | 26              | 8,076,641           | 8,076,641             |
| Обязательства по историческим затратам                          | 27              | 216,516             | 208,854               |
| Резервы   | 28              | 1,512,841           | 1,491,055             |
| Отложенные налоговые обязательства                              | 13              | 2,294,224           | 2,294,224             |
| <b>Итого долгосрочные обязательства</b>                         |                 | <b>31,061,259</b>   | <b>30,785,544</b>     |
| <i>Текущие обязательства</i>                                    |                 |                     |                       |
| Текущая часть долгосрочных займов                               | 26              | 5,305,660           | 8,235,925             |
| Финансовые обязательства, обозначенные как оцениваемые по ССЧПИ | 29              | -                   | -                     |
| Торговая и прочая кредиторская задолженность                    | 30              | 2,890,107           | 2,484,729             |
| Авансы полученные   | 31              | 1,634,340           | 2,373,757             |
| Обязательства по историческим затратам                          | 27              | 85,710              | 85,710                |
| Текущие налоговые обязательства                                 | 32              | 302,735             | 235,242               |
| <b>Итого текущие обязательства</b>                              |                 | <b>10,218,552</b>   | <b>13,415,363</b>     |
| <b>Итого капитал и обязательства</b>                            |                 | <b>77,790,126</b>   | <b>76,284,888</b>     |
| <b>Балансовая стоимость одной простой акции(в тенге)</b>        |                 | <b>364 822,82</b>   | <b>320 547,81</b>     |

От имени руководства Компании:

  
Языкова Н.В.  
Директор департамента  
бухгалтерского учета и  
отчетности, главный бухгалтер

27 апреля 2018 г.  
г. Актау, Республика Казахстан

  
Ураков К.Н.  
Генеральный директор




**АО «КАЗАЗОТ»**

**ОТЧЕТ ОБ ИЗМЕНЕНИЯХ КАПИТАЛА  
ЗА ПЕРИОД, ЗАКОНЧИВШИЙСЯ 31 МАРТА 2018 г.  
(в тыс. тенге)**

|                               | <u>Уставный капитал</u> | <u>Нераспределенная прибыль</u> | <u>Итого капитал</u> |
|-------------------------------|-------------------------|---------------------------------|----------------------|
| На 1 января 2017 г.           | <u>17,754,292</u>       | <u>242,880</u>                  | <u>17,997,172</u>    |
| Итого совокупный доход за год | -                       | 14,086,809                      | 14,086,809           |
| На 31 декабря 2017 г.         | <u>17,754,292</u>       | <u>14,329,689</u>               | <u>32,083,981</u>    |
| Итого совокупный доход за год | -                       | 4,426,334                       | 4,426,334            |
| На 31 марта 2018 г.           | <u>17,754,292</u>       | <u>18,756,023</u>               | <u>36,510,315</u>    |

От имени руководства Компании:

  
\_\_\_\_\_  
**Языкова Н.В.**  
Директор департамента  
бухгалтерского учета и  
отчетности, главный  
бухгалтер

27 апреля 2018 г.  
г. Актау, Республика Казахстан

  
\_\_\_\_\_  
**Ураев К.Н.**  
Генеральный директор



**АО «КАЗАЗОТ»**
**ОТЧЕТ О ДВИЖЕНИИ ДЕНЕЖНЫХ СРЕДСТВ  
ЗА ПЕРИОД, ЗАКОНЧИВШИЙСЯ 31 МАРТА 2018 г. (прямой метод)  
(в тыс. тенге)**


|  | Строка     | 1 квартал<br>2018г. | 1 квартал<br>2017 г. |
|--|------------|---------------------|----------------------|
| <b>1. Поступление денежных средств, всего (сумма строк с 011 по 016)</b>   | <b>010</b> | <b>10,039,595</b>   | <b>10,907,671</b>    |
| в том числе:   |            |                     |                      |
| реализация товаров и услуг   | 011        | 8,328,902           | 8,212,868            |
| прочая выручка   | 012        | -                   | -                    |
| авансы, полученные от покупателей, заказчиков  | 013        | 1,634,340           | 2,219,724            |
| поступления по договорам страхования   | 014        | -                   | -                    |
| полученные вознаграждения  | 015        | 29,017              | 238,267              |
| прочие поступления   | 016        | 47,336              | 236,812              |
| <b>2. Выбытие денежных средств, всего (сумма строк с 021 по 027)</b>   |            | <b>7,158,798</b>    | <b>6,958,998</b>     |
| в том числе:   |            |                     |                      |
| платежи поставщикам за товары и услуги   | 021        | 3,972,545           | 4,015,510            |
| авансы, выданные поставщикам товаров и услуг   | 022        | -                   | -                    |
| выплаты по оплате труда  | 023        | 785,855             | 772,694              |
| выплата вознаграждения   | 024        | 482,853             | 510,753              |
| выплаты по договорам страхования   | 025        | 354,041             | 503,578              |
| подоходный налог и другие платежи в бюджет   | 026        | 1,472,411           | 1,054,924            |
| прочие выплаты   | 027        | 91,093              | 101,539              |
| <b>3. Чистая сумма денежных средств от операционной деятельности (строка 010 – строка 020)</b>                         | <b>030</b> | <b>2,880,797</b>    | <b>3,948,672</b>     |
| <b>II. Движение денежных средств от инвестиционной деятельности</b>  |            |                     |                      |
| <b>1. Поступление денежных средств, всего (сумма строк с 041 по 051)</b>   | <b>040</b> | <b>-</b>            | <b>117,880</b>       |
| в том числе:   |            |                     |                      |
| реализация основных средств  | 041        | -                   | 17,754               |
| реализация нематериальных активов  | 042        | -                   | -                    |
| реализация других долгосрочных активов   | 043        | -                   | -                    |
| реализация долевых инструментов других организаций (кроме дочерних) и долей участия в совместном предпринимательстве   | 044        | -                   | -                    |
| реализация долговых инструментов других организаций  | 045        | -                   | -                    |
| возмещение при потере контроля над дочерними организациями   | 046        | -                   | -                    |
| реализация прочих финансовых активов   | 047        | -                   | -                    |
| фьючерсные и форвардные контракты, опционы и свопы   | 048        | -                   | -                    |
| полученные дивиденды   | 049        | -                   | -                    |
| полученные вознаграждения  | 050        | -                   | -                    |
| прочие поступления   | 051        | -                   | 100,126              |
| <b>2. Выбытие денежных средств, всего (сумма строк с 061 по 071)</b>   | <b>060</b> | <b>1,939,691</b>    | <b>5,731,259</b>     |
| в том числе:   |            |                     |                      |
| приобретение основных средств  | 061        | 177,327             | 224,531              |
| приобретение нематериальных активов  | 062        | -                   | -                    |
| приобретение других долгосрочных активов   | 063        | -                   | -                    |
| приобретение долевых инструментов других организаций (кроме дочерних) и долей участия в совместном предпринимательстве | 064        | -                   | -                    |
| приобретение долговых инструментов других организаций  | 065        | -                   | -                    |
| приобретение контроля над дочерними организациями  | 066        | -                   | -                    |
| приобретение прочих финансовых активов   | 067        | -                   | -                    |
| предоставление займов  | 068        | -                   | -                    |
| фьючерсные и форвардные контракты, опционы и свопы   | 069        | -                   | -                    |
| инвестиции в ассоциированные и дочерние организации  | 070        | -                   | -                    |
| прочие выплаты   | 071        | 1,762,365           | 5,520,392            |

**АО «КАЗАЗОТ»**

**ОТЧЕТ О ДВИЖЕНИИ ДЕНЕЖНЫХ СРЕДСТВ  
ЗА ПЕРИОД, ЗАКОНЧИВШИЙСЯ 31 МАРТА 2018 г. (прямой метод)  
(в тыс. тенге)**

|  | Строка     | 1 квартал<br>2018г. | 1 квартал<br>2017 г. |
|--|------------|---------------------|----------------------|
| <b>3. Чистая сумма денежных средств от инвестиционной деятельности (строка 040 – строка 060)</b>               | <b>080</b> | <b>(1,939,691)</b>  | <b>(5,627,042)</b>   |
| <b>III. Движение денежных средств от финансовой деятельности</b>   |            |                     |                      |
| <b>1. Поступление денежных средств, всего (сумма строк с 091 по 094)</b>                                       | <b>090</b> | <b>-</b>            | <b>2,740,348</b>     |
| в том числе:   |            |                     |                      |
| эмиссия акций и других финансовых инструментов   | 091        | -                   | -                    |
| получение займов   | 092        | -                   | 2,740,348            |
| полученные вознаграждения  | 093        | -                   | -                    |
| прочие поступления   | 094        | -                   | -                    |
| <b>2. Выбытие денежных средств, всего (сумма строк с 101 по 105)</b>   | <b>100</b> | <b>2,894,752</b>    | <b>202,891</b>       |
| в том числе:   |            |                     |                      |
| погашение займов   | 101        | 2,894,752           | 202,891              |
| выплата вознаграждения   | 102        | -                   | -                    |
| выплата дивидендов   | 103        | -                   | -                    |
| выплаты собственникам по акциям организации  | 104        | -                   | -                    |
| прочие выбытия   | 105        | -                   | -                    |
| <b>3. Чистая сумма денежных средств от финансовой деятельности (строка 090 – строка 100)</b>                   | <b>110</b> | <b>(2,894,752)</b>  | <b>2,537,457</b>     |
| 4. Влияние обменных курсов валют к тенге   | 120        | (101,993)           | (96,444)             |
| <b>5. Увеличение +/- уменьшение денежных средств (строка 030 +/- строка 080 +/- строка 110 +/- строка 120)</b> | <b>130</b> | <b>(2,055,640)</b>  | <b>762,644</b>       |
| <b>6. Денежные средства и их эквиваленты на начало отчетного периода</b>                                       | <b>140</b> | <b>7,974,871</b>    | <b>3,060,066</b>     |
| <b>7. Денежные средства и их эквиваленты на конец отчетного периода</b>  | <b>150</b> | <b>5,919,231</b>    | <b>3,822,710</b>     |

От имени руководства Компании:

  
Языкова Н.В.  
Директор департамента  
бухгалтерского учета и  
отчетности, главный  
бухгалтер

  
Ураков К.Н.  
Генеральный директор



27 апреля 2018 г.  
г. Актау, Республика Казахстан