

АО «КАЗАЗОТ»


**ОТЧЕТ О ПРИБЫЛЯХ И УБЫТКАХ И ПРОЧЕМ СОВОКУПНОМ ДОХОДЕ
ЗА ПЕРИОД, ЗАКОНЧИВШИЙСЯ 31 декабря 2023 г.
(в тысячах тенге)**

	Примечание	12 месяцев 2023 г.	12 месяцев 2022 г.
Выручка	6	61,856,248	75,232,656
Себестоимость реализации	7	(20,081,108)	(23,831,734)
ВАЛОВАЯ ПРИБЫЛЬ		41,775,140	51,400,922
Расходы по реализации	8	(5,814,381)	(4,539,952)
Административные расходы	9	(5,835,223)	(4,763,843)
Финансовые доходы		3,662,395	3,934,218
Финансовые расходы	10	(5,539,694)	(5,714,654)
Доходы/(расходы) по курсовой разнице, нетто	11	1,048,169	(2,650,203)
Прочие доходы	12	1,071,609	1,277,814
Прочие расходы	13	(4,444,109)	(3,140,640)
ПРИБЫЛЬ ДО НАЛОГООБЛОЖЕНИЯ		25,923,906	35,803,662
Расход по налогу на прибыль	14	(5,272,381)	(7,221,746)
ПРИБЫЛЬ ЗА ПЕРИОД		20,651,525	28,581,916
Базовая прибыль на акцию (в тыс.тенге на акцию)		206,52	285,82

От имени руководства Компании:


Маулешев А.А.
Генеральный директор




Жанбатырова М.М.
Директор департамента
бухгалтерского учета и
отчетности, главный бухгалтер

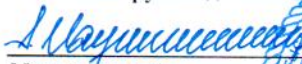
29 мая 2024 г.
г. Актау, Республика Казахстан


АО «КАЗАЗОТ»

**ОТЧЕТ О ФИНАНСОВОМ ПОЛОЖЕНИИ
ПО СОСТОЯНИЮ НА 31 декабря 2023 г.
(в тысячах тенге)**

	Примечание	31 декабря 2023 г.	31 декабря 2022 г.
АКТИВЫ			
ДОЛГОСРОЧНЫЕ АКТИВЫ			
Основные средства	17	78,863,796	76,260,824
Разведочные и оценочные активы	18	25,815,955	22,904,079
Инвестиционная недвижимость		267,927	282,367
Нематериальные активы		78,336	77,983
Авансы выданные	19	2,782,110	5,384,723
Прочие долгосрочные активы		724,582	520,638
Денежные средства, ограниченные в использовании	24	2,075,051	1,922,171
Долгосрочные финансовые активы	26	74,158,522	66,022,853
Итого долгосрочные активы		184,766,279	173,375,638
ТЕКУЩИЕ АКТИВЫ			
Запасы	20	16,112,196	8,950,168
Торговая и прочая дебиторская задолженность	21	6,124,416	5,299,116
Текущие налоговые активы	22	95,797	491,388
Авансы выданные	19	2,063,250	1,385,575
Прочие текущие активы	23	759,293	799,604
Переплата по корпоративному подоходному налогу		220,144	991,882
Денежные средства, ограниченные в использовании	24	16,320	17,674
Денежные средства и их эквиваленты	25	9,754,750	18,812,559
Итого текущие активы		35,146,166	36,747,966
ИТОГО АКТИВЫ		219,912,445	210,123,604
КАПИТАЛ И ОБЯЗАТЕЛЬСТВА			
КАПИТАЛ			
Уставный капитал	27	17,754,292	17,754,292
Нераспределенная прибыль		104,506,080	83,854,555
Итого капитала		122,260,372	101,608,847
ДОЛГОСРОЧНЫЕ ОБЯЗАТЕЛЬСТВА			
Долгосрочные займы	28	64,221,146	69,374,689
Отложенный доход	28	6,263,923	6,821,565
Обязательства по историческим затратам	29	-	36,293
Резервы	30	2,969,216	2,733,259
Отложенные налоговые обязательства		5,901,751	5,754,767
Итого долгосрочные обязательства		79,356,036	84,720,573
ТЕКУЩИЕ ОБЯЗАТЕЛЬСТВА			
Текущая часть долгосрочных займов и краткосрочные займы	28	9,293,909	16,422,320
Торговая и прочая кредиторская задолженность	31	5,804,847	5,192,572
Обязательства по договорам	32	2,574,176	1,510,004
Обязательства по историческим затратам	29	44,354	47,619
Текущие налоговые обязательства	33	578,751	621,669
Итого текущие обязательства		18,296,037	23,794,184
ИТОГО КАПИТАЛ И ОБЯЗАТЕЛЬСТВА		219,912,445	210,123,604
Балансовая стоимость одной простой акции (в тенге)		1,221,820	1,015,309

От имени руководства Компании:


Маулежев А.А.
Генеральный директор


Жанбатырова М.М.
Директор департамента
бухгалтерского учета и
отчетности, главный бухгалтер

29 мая 2024 г.
г. Актау, Республика Казахстан



АО «КАЗАЗОТ»

**ОТЧЕТ ОБ ИЗМЕНЕНИЯХ КАПИТАЛА
ЗА ПЕРИОД, ЗАКОНЧИВШИЙСЯ 31 декабря 2023 г.
(в тысячах тенге)**

	<u>Уставный Капитал</u>	<u>Накопленная прибыль</u>	<u>Итого Капитал</u>
На 31 декабря 2021г.	17,754,292	65,272,639	83,026,931
Итого совокупная прибыль за год	-	28,581,916	28,581,916
Выплата дивидендов		(10,000,000)	(10,000,000)
На 31 декабря 2022г.	17,754,292	83,854,555	101,608,847
Прибыль за 12 месяцев 2023г.	-	20,651,525	20,651,525
Итого совокупный доход за 12 месяцев 2023г.	-	20,651,525	20,651,525
На 31 декабря 2023г.	17,754,292	104,506,080	122,260,372

От имени руководства Компании:


 Маулешев А.А.
 Генеральный директор


 Жанбатырова М.М.
 Директор департамента
 бухгалтерского учета и
 отчетности, главный бухгалтер



29 мая 2024 г.
г. Актау, Республика Казахстан

АО «КАЗАЗОТ»

**ОТЧЕТ О ДВИЖЕНИИ ДЕНЕЖНЫХ СРЕДСТВ
ЗА ПЕРИОД, ЗАКОНЧИВШИЙСЯ 31 декабря 2023 г.
(в тысячах тенге)**

	Строка	За 12 месяцев, закончившихся 31 декабря 2023г.	За 12 месяцев, закончившихся 31 декабря 2022г.
I. Движение денежных средств от операционной деятельности			
1. Поступление денежных средств, всего (сумма строк с 011 по 016)	010	69,838,958	87,311,419
в том числе:			
реализация товаров и услуг	011	41,724,282	51,842,413
прочая выручка	012	5,496	11,068
авансы, полученные от покупателей, заказчиков	013	27,420,794	34,085,033
поступления по договорам страхования	014	-	-
полученные вознаграждения	015	435,739	697,074
прочие поступления	016	252,647	675,831
2. Выбытие денежных средств, всего (сумма строк с 021 по 027)		52,355,098	59,439,300
в том числе:			
платежи поставщикам за товары и услуги	021	7,700,029	10,112,263
авансы, выданные поставщикам товаров и услуг	022	13,338,605	12,204,004
выплаты по оплате труда	023	7,490,001	7,331,582
выплата вознаграждения	024	3,869,378	4,904,982
выплаты по договорам страхования	025	3,838,755	2,263,487
подходный налог и другие платежи в бюджет	026	10,029,546	14,295,645
прочие выплаты	027	6,088,784	8,327,337
3. Чистая сумма денежных средств от операционной деятельности (строка 010 – строка 020)	030	17,483,860	27,872,119
II. Движение денежных средств от инвестиционной деятельности			
1. Поступление денежных средств, всего (сумма строк с 041 по 051)	040	1,011,807	64,687
в том числе:			
реализация основных средств	041	3,785	26,757
реализация нематериальных активов	042	-	-
реализация других долгосрочных активов	043	-	-
реализация долевых инструментов других организаций (кроме дочерних) и долей участия в совместном предпринимательстве	044	-	-
реализация долговых инструментов других организаций	045	-	-
возмещение при потере контроля над дочерними организациями	046	-	-
реализация прочих финансовых активов	047	-	-
фьючерсные и форвардные контракты, опционы и свопы	048	-	-
полученные дивиденды	049	-	-
полученные вознаграждения	050	-	-
прочие поступления	051	1,008,022	37,930
2. Выбытие денежных средств, всего (сумма строк с 061 по 071)	060	14,881,169	21,689,353
в том числе:			
приобретение основных средств	061	2,071,626	5,421,477
приобретение нематериальных активов	062	275,382	41,341
приобретение других долгосрочных активов	063	5,718,915	6,874,129
приобретение долевых инструментов других организаций (кроме дочерних) и долей участия в совместном предпринимательстве	064	-	-
приобретение долговых инструментов других организаций	065	-	-
приобретение контроля над дочерними организациями	066	-	-
приобретение прочих финансовых активов	067	-	-
предоставление займов	068	-	-
фьючерсные и форвардные контракты, опционы и свопы	069	-	-
инвестиции в ассоциированные и дочерние организации	070	-	-
прочие выплаты	071	6,815,246	9,352,406

3. Чистая сумма денежных средств от инвестиционной деятельности (строка 040 – строка 060)	080	(13,869,362)	(21,624,666)
III. Движение денежных средств от финансовой деятельности			
1. Поступление денежных средств, всего (сумма строк с 091 по 094)	090	63,939,048	4,875,462
в том числе:			
эмиссия акций и других финансовых инструментов	091	-	-
получение займов	092	63,939,048	4,875,462
полученные вознаграждения	093	-	-
прочие поступления	094	-	-
2. Выбытие денежных средств, всего (сумма строк с 101 по 105)	100	76,308,087	18,619,584
в том числе:			
погашение займов	101	76,308,087	8,619,584
выплата вознаграждения	102	-	-
выплата дивидендов	103	-	10,000,000
выплаты собственникам по акциям организации	104	-	-
прочие выбытия	105	-	-
3. Чистая сумма денежных средств от финансовой деятельности (строка 090 – строка 100)	110	(12,369,039)	(13,744,122)
4. Влияние обменных курсов валют к тенге	120	(303,268)	2,120,631
5. Увеличение +/- уменьшение денежных средств (строка 030 +/- строка 080 +/- строка 110 +/- строка 120)	130	(9,057,809)	(5,376,038)
6. Денежные средства и их эквиваленты на начало отчетного периода	140	18,812,559	24,188,597
7. Денежные средства и их эквиваленты на конец отчетного периода	150	9,754,750	18,812,559

От имени руководства Компании:


 Маулешев А.А.
 Генеральный директор


 Жанбатырова М.М.
 Директор департамента
 бухгалтерского учета и
 отчетности, главный бухгалтер



29 мая 2024 г.
г. Актау, Республика Казахстан