

АО «КазАзот»

ФИНАНСОВАЯ ОТЧЕТНОСТЬ ЗА ГОД, ЗАКОНЧИВШИЙСЯ 31 ДЕКАБРЯ 2022 ГОДА

ОТЧЕТ О ПРИБЫЛИ ИЛИ УБЫТКЕ И ПРОЧЕМ СОВОКУПНОМ ДОХОДЕ  
за год, закончившийся 31 декабря 2022 года

<i>В тысячах тенге</i>	Прим.	2022 г.	2021 г.
Выручка	5	75 232 656	55 226 049
Себестоимость реализации	6	(23 831 734)	(22 723 002)
<b>Валовая прибыль</b>		<b>51 400 922</b>	<b>32 503 047</b>
Расходы по реализации	7	(4 539 952)	(5 406 816)
Административные расходы	8	(4 763 843)	(3 702 538)
<b>Операционная прибыль / (убыток)</b>		<b>42 097 127</b>	<b>23 393 693</b>
Финансовые доходы	9	3 934 218	621 196
Финансовые расходы	9	(5 714 654)	(2 632 545)
Доход/(убыток) от курсовой разницы, нетто	10	(2 650 203)	690 838
Прочие неоперационные доходы	11	1 277 814	859 075
Прочие неоперационные расходы	11	(3 140 640)	(644 040)
<b>Прибыль / (убыток) до налогообложения</b>		<b>35 803 662</b>	<b>22 288 217</b>
Расходы по подоходному налогу	12	(7 221 746)	(4 537 615)
<b>Прибыль / (убыток) за год</b>		<b>28 581 916</b>	<b>17 750 602</b>
Относящиеся к акционерам компании		28 581 916	17 750 602
<b>Итого совокупный доход / (убыток) за год, за вычетом налогов</b>		<b>28 581 916</b>	<b>17 750 602</b>
Базовая и разделенная прибыль на акцию (в тыс. тенге на акцию)		285,82	177,51

Данная финансовая отчетность была одобрена руководством Компании и подписана от его имени  
«29» мая 2023 года:

Генеральный директор

  
А.А. Маулешев

Директор департамента  
бухгалтерского учета и отчетности /  
главный бухгалтер

  
М.М. Жанбатырова



ОТЧЕТ О ФИНАНСОВОМ ПОЛОЖЕНИИ  
по состоянию на 31 декабря 2022 года

<i>В тысячах тенге</i>	Прим.	31 декабря 2022 г.	31 декабря 2021 г.
<b>АКТИВЫ</b>			
<b>Внеоборотные активы</b>			
Основные средства	13	76 260 824	71 026 429
Нематериальные активы	14	77 983	86 676
Разведочные и оценочные активы	15	22 904 079	17 480 034
Инвестиционное имущество	16	282 367	20 795
Долгосрочные финансовые активы	17	66 022 853	62 887 203
Авансы выданные, долгосрочная часть		5 384 723	1 733 868
Денежные средства, ограниченные в использовании (долгосрочная часть)	21	1 922 171	653 950
Прочие долгосрочные активы		520 638	341 483
<b>Итого внеоборотные активы</b>		<b>173 375 638</b>	<b>154 230 438</b>
<b>Оборотные активы</b>			
Запасы	18	8 950 168	5 905 393
Торговая и прочая дебиторская задолженность	19	5 299 116	3 126 058
Налоги к возмещению, кроме налога на прибыль	20	491 388	268 127
Авансы выданные, краткосрочная часть		1 385 575	1 124 447
Подходный налог к возмещению		991 882	766 658
Денежные средства, ограниченные в использовании (краткосрочная часть)	21	17 674	69 369
Денежные средства и их эквиваленты	21	18 812 559	24 188 597
Прочие текущие активы	22	799 604	430 021
<b>Итого оборотные активы</b>		<b>36 747 966</b>	<b>35 878 670</b>
<b>ВСЕГО АКТИВЫ</b>		<b>210 123 604</b>	<b>190 109 108</b>
<b>КАПИТАЛ И ОБЯЗАТЕЛЬСТВА</b>			
<b>Капитал</b>			
	23		
Акционерный капитал		17 754 292	17 754 292
Нераспределенная прибыль		83 854 555	65 272 639
<b>Итого капитал</b>		<b>101 608 847</b>	<b>83 026 931</b>
<b>Долгосрочные обязательства</b>			
Займы, долгосрочная часть	24	69 374 689	75 298 558
Доходы будущих периодов	24	6 821 565	7 280 162
Обязательство по историческим затратам, долгосрочная часть	25	36 293	71 572
Резервы	26	2 733 259	2 534 579
Отложенные налоговые обязательства по корпоративному подоходному налогу	12	5 754 767	4 845 551
<b>Итого долгосрочные обязательства</b>		<b>84 720 573</b>	<b>90 030 422</b>
<b>Текущие обязательства</b>			
Займы, краткосрочная часть	24	16 422 320	8 738 354
Торговая и прочая кредиторская задолженность	27	5 192 572	4 830 313
Обязательство по договорам с покупателями	28	1 510 004	2 845 068
Обязательство по историческим затратам, текущая часть	25	47 619	47 619
Налоги и прочие обязательные платежи к уплате	29	621 669	590 401
<b>Итого текущие обязательства</b>		<b>23 794 184</b>	<b>17 051 755</b>

АО «КазАзот»

ФИНАНСОВАЯ ОТЧЕТНОСТЬ ЗА ГОД, ЗАКОНЧИВШИЙСЯ 31 ДЕКАБРЯ 2022 ГОДА

---

Всего обязательств	108 514 757	107 082 177
<b>ВСЕГО КАПИТАЛ И ОБЯЗАТЕЛЬСТВА</b>	<b>210 123 604</b>	<b>190 109 108</b>
Балансовая стоимость одной простой акции (в тенге)	1 015,309	829,403

Данная финансовая отчетность была одобрена руководством Компании и подписана от его имени  
«29» мая 2023 г.:


Генеральный директор



---

А.А. Маулешев

Директор департамента  
бухгалтерского учета и отчетности /  
главный бухгалтер



---

М.М. Жанбатырова

## ОТЧЕТ ОБ ИЗМЕНЕНИЯХ В КАПИТАЛЕ

за год, закончившийся 31 декабря 2022 года

<i>В тысячах тенге</i>	Акционерный капитал	Нераспределенная прибыль	Итого
<b>На 1 января 2021 г.</b>	17 754 292	47 522 037	<b>65 276 329</b>
Прибыль за год	-	17 750 602	17 750 602
<b>Итого совокупный доход за год</b>	-	<b>17 750 602</b>	<b>17 750 602</b>
<b>На 31 декабря 2021 г.</b>	<b>17 754 292</b>	<b>65 272 639</b>	<b>83 026 931</b>
Прибыль за год	-	28 581 916	28 581 916
<b>Итого совокупный доход за год</b>	-	<b>28 581 916</b>	<b>28 581 916</b>
Дивиденды, выплаченные акционерам	-	(10 000 000)	(10 000 000)
<b>На 31 декабря 2022 г.</b>	<b>17 754 292</b>	<b>83 854 555</b>	<b>101 608 847</b>


Данная финансовая отчетность была одобрена руководством Компании, и подписана от его имени «28» мая 2023 года:

Генеральный директор



А.А. Маулешев

Директор департамента  
бухгалтерского учета и отчетности /  
главный бухгалтер

М.М. Жанбатырова

## ОТЧЕТ О ДВИЖЕНИИ ДЕНЕЖНЫХ СРЕДСТВ

за год, закончившийся 31 декабря 2022 года

<i>В тысячах тенге</i>	Прим.	2022 г.	2021 г.
Прибыль за год		28 581 916	17 750 602
<b>Корректировки на:</b>			
Расходы по налогу на прибыль	12	7 221 746	4 537 615
Начисление износа и амортизации		5 277 254	4 649 957
Доход/убыток от выбытия основных средств и нематериальных активов, нетто	11	13 233	(86 481)
Финансовые доходы и расходы, нетто (Восстановление)/начисление резервов по сомнительной дебиторской задолженности и обесценения авансов выданных	9	1 780 436	2 002 815
(Восстановление)/начисление резервов по списанию запасов	8	(111 902)	117 689
(Восстановление)/начисление резервов по списанию запасов	18	(1 590)	(7 129)
(Восстановление)/начисление резервов	26	329	18 880
(Доход)/убыток от курсовой разницы, нетто	10	2 650 203	(625 106)
<b>Движение денежных средств от операционной деятельности до изменений в оборотном капитале</b>		<b>45 411 625</b>	<b>28 358 842</b>
Изменение запасов	18	(3 043 185)	1 406 439
Изменение торговой и прочей дебиторской задолженности		(2 061 156)	(269 879)
Изменение авансов выданных		(261 128)	(365 318)
Изменение текущих налоговых активов и обязательств		11 724	390 595
Изменение прочих текущих активов	22	(369 583)	16 385
Изменение торговой и прочей кредиторской задолженности		362 260	(697 760)
Изменение обязательств по договорам	28	(1 335 064)	(27 991)
Изменение прочих долгосрочных активов		(179 155)	164 833
<b>Денежные средства, полученные от операционной деятельности</b>		<b>38 536 338</b>	<b>28 976 146</b>
Налог на прибыль уплаченный		(6 741 470)	(3 805 050)
Проценты уплаченные	24	(5 456 090)	(1 910 668)
<b>Чистые денежные потоки от операционной деятельности</b>		<b>26 338 778</b>	<b>23 260 428</b>
<b>Движение денежных средств от инвестиционной деятельности:</b>			
Проценты полученные	9	798 568	635 192
Приобретение объектов основных средств	13	(14 190 190)	(11 889 772)
Приобретение разведочных и оценочных активов	15	(5 424 045)	(1 927 482)
Приобретение нематериальных активов	14	(10 407)	(61 217)
Выплаты по историческим затратам	25	(47 619)	(47 619)
Изменение денежных средств, ограниченных в использовании	21	(1 216 527)	(177 026)
<b>Чистые денежные потоки, использованные в инвестиционной деятельности</b>		<b>(20 090 220)</b>	<b>(13 467 924)</b>
<b>Движение денежных средств от финансовой деятельности:</b>			
Привлечение заемных средств	24	4 875 462	67 630 910
Возврат заемных средств	24	(8 619 584)	(5 966 625)
Предоставление заёмных средств	17	-	(62 887 203)
Выплата дивидендов		(10 000 000)	-
<b>Чистые денежные потоки, использованные в финансовой деятельности</b>		<b>(13 744 122)</b>	<b>(1 222 918)</b>

Чистое увеличение / (уменьшение) денежных средств		<b>(7 495 564)</b>	<b>8 569 586</b>
Чистая курсовая разница	10	2 120 630	518 934
Оценочный резерв по обесценению денег	21	(1 104)	(1 330)
Денежные средства и их эквиваленты на 1 января		24 188 597	15 101 407
<b>Денежные средства и их эквиваленты на 31 декабря</b>	<b>21</b>	<b>18 812 559</b>	<b>24 188 597</b>


Данная финансовая отчетность была одобрена руководством Компании и подписана от его имени «29» мая 2023 года:

Генеральный директор

  
А.А. Маулешев

Директор департамента  
бухгалтерского учета и отчетности/  
главный бухгалтер



  
М.М. Жанбатырова

МП