

## ОТЧЕТ О ПРИБЫЛИ ИЛИ УБЫТКЕ И ПРОЧЕМ СОВОКУПНОМ ДОХОДЕ

за год, закончившийся 31 декабря 2021 года


<i>В тысячах тенге</i>	Прим.	2021 г.	2020 г. (пересчитано)
Выручка	5	55 226 049	48 868 415
*Себестоимость реализации	6	(22 723 002)	(19 676 663)
<b>Валовая прибыль</b>		<b>32 503 047</b>	<b>29 191 752</b>
Расходы по реализации	7	(5 406 816)	(4 265 974)
*Административные расходы	8	(3 702 538)	(3 203 448)
<b>Операционная прибыль / (убыток)</b>		<b>23 393 693</b>	<b>21 722 330</b>
Финансовые доходы	9	621 196	566 326
Финансовые расходы	9	(2 632 545)	(2 469 457)
Доход/(убыток) от курсовой разницы, нетто	10	690 838	584 474
Прочие неоперационные доходы	11	859 075	478 382
*Прочие неоперационные расходы	11	(644 040)	(1 524 512)
<b>Прибыль / (убыток) до налогообложения</b>		<b>22 288 217</b>	<b>19 357 543</b>
Расходы по подоходному налогу	12	(4 537 615)	(4 217 645)
<b>Прибыль / (убыток) за год</b>		<b>17 750 602</b>	<b>15 139 898</b>
Относящиеся к акционерам компании		17 750 602	15 139 898
<b>Итого совокупный доход / (убыток) за год, за вычетом налогов</b>		<b>17 750 602</b>	<b>15 139 898</b>
Базовая и разделенная прибыль на акцию (в тыс. тенге на акцию)		177.51	151.40

\* Отдельные сравнительные данные отчета о прибыли или убытке и прочем совокупном доходе были пересчитаны и отличаются от данных, приведенных в финансовой отчетности за год, закончившийся 31 декабря 2020 года по строке «Себестоимость», «Административные расходы» и «Прочие неоперационные расходы, как раскрыто в Примечании 2 «Пересчет и Реклассификация предыдущих периодов».

От имени руководства Компании:



Жанбатырова М.М.  
Директор департамента  
бухгалтерского учета и  
отчетности, главный  
бухгалтер



Балабатырова А.Н.  
Заместитель генерального  
директора по экономике и  
финансам




Маулешев А.А.  
Генеральный директор

30 мая 2022 г.

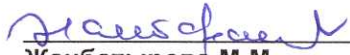
г. Актау, Республика Казахстан


**ОТЧЕТ О ФИНАНСОВОМ ПОЛОЖЕНИИ**  
**по состоянию на 31 декабря 2021 года**

<i>В тысячах тенге</i>	Прим.	31 декабря 2021 г.	31 декабря 2020 г.
<b>АКТИВЫ</b>			
<b>Внеоборотные активы</b>			
Основные средства	13	71 026 429	64 440 835
Нематериальные активы	14	86 676	39 026
Разведочные и оценочные активы	15	17 480 034	15 552 552
Инвестиционное имущество	16	20 795	22 225
Долгосрочные финансовые активы	17	62 887 203	-
Авансы выданные, долгосрочная часть		1 733 868	1 072 341
Денежные средства, ограниченные в использовании (долгосрочная часть)	21	653 950	444 224
Прочие долгосрочные активы		341 483	847 799
<b>Итого внеоборотные активы</b>		<b>154 230 438</b>	<b>82 419 002</b>
<b>Оборотные активы</b>			
Запасы	18	5 905 393	6 715 969
Торговая и прочая дебиторская задолженность	19	3 126 058	2 973 868
Налоги к возмещению, кроме налога на прибыль	20	268 127	424 170
Авансы выданные, краткосрочная часть		1 124 447	759 128
Подходный налог к возмещению		766 658	912 592
Денежные средства, ограниченные в использовании (краткосрочная часть)	21	69 369	102 067
Денежные средства и их эквиваленты	21	24 188 597	15 101 407
Прочие текущие активы	22	430 021	446 406
<b>Итого оборотные активы</b>		<b>35 878 670</b>	<b>27 435 607</b>
<b>ВСЕГО АКТИВЫ</b>		<b>190 109 108</b>	<b>109 854 609</b>
<b>КАПИТАЛ И ОБЯЗАТЕЛЬСТВА</b>			
<b>Капитал</b>			
	23		
Акционерный капитал		17 754 292	17 754 292
Нераспределенная прибыль		65 272 639	47 522 037
<b>Итого капитал</b>		<b>83 026 931</b>	<b>65 276 329</b>
<b>Долгосрочные обязательства</b>			
Займы, долгосрочная часть	24	75 298 558	15 333 941
Доходы будущих периодов	24	7 280 162	7 687 783
Обязательство по историческим затратам, долгосрочная часть	25	71 572	103 036
Резервы	26	2 534 579	2 331 878
Отложенные налоговые обязательства по корпоративному подоходному налогу	12	4 845 551	4 362 113
<b>Итого долгосрочные обязательства</b>		<b>90 030 422</b>	<b>29 818 751</b>
<b>Текущие обязательства</b>			
Займы, краткосрочная часть	24	8 738 354	6 058 125
Торговая и прочая кредиторская задолженность	27	4 830 313	5 528 073
Обязательство по договорам с покупателями	28	2 845 068	2 873 058
Обязательство по историческим затратам, текущая часть	25	47 619	47 619
Налоги и прочие обязательные платежи к уплате	29	590 401	252 654
<b>Итого текущие обязательства</b>		<b>17 051 755</b>	<b>14 759 529</b>

Всего обязательств	107 082 177	44 578 280
<b>ВСЕГО КАПИТАЛ И ОБЯЗАТЕЛЬСТВА</b>	<b>190 109 108</b>	<b>109 854 609</b>
Балансовая стоимость одной простой акции (в тенге)	829,403	652,373

От имени руководства Компании:

  
Жанбатырова М.М.  
Директор департамента  
бухгалтерского учета и  
отчетности, главный  
бухгалтер

  
Балабатырова А.Н.  
Заместитель генерального  
директора по экономике и  
финансам

  
Маулешев А.А.  
Генеральный директор



30 мая 2022 г.


Г. Актау, Республика Казахстан

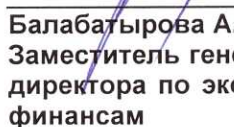
## ОТЧЕТ ОБ ИЗМЕНЕНИЯХ В КАПИТАЛЕ

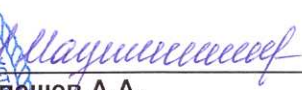
за год, закончившийся 31 декабря 2021 года

<i>В тысячах тенге</i>	Акционерный капитал	Нераспределенная прибыль	Итого
На 1 января 2020 г.	17 754 292	42 382 139	60 136 431
Прибыль за год	-	15 139 898	15 139 898
<b>Итого совокупный доход за год</b>	-	<b>15 139 898</b>	<b>15 139 898</b>
Дивиденды, выплаченные акционерам	-	(10 000 000)	(10 000 000)
На 31 декабря 2020 г.	17 754 292	47 522 037	65 276 329
Прибыль за год	-	17 750 602	17 750 602
<b>Итого совокупный доход за год</b>	<b>17 754 292</b>	<b>65 272 639</b>	<b>83 026 931</b>
Дивиденды, выплаченные акционерам	-	-	-
На 31 декабря 2021 г.	17 754 292	65 272 639	83 026 931

От имени руководства Компании:

  
 Жанбатырова М.М.  
 Директор департамента  
 бухгалтерского учета и  
 отчетности, главный  
 бухгалтер

  
 Балабатырова А.Н.  
 Заместитель генерального  
 директора по экономике и  
 финансам

  
 Маулешев А.А.  
 Генеральный директор



30 мая 2022 г.

Г. Актау, Республика Казахстан

## ОТЧЕТ О ДВИЖЕНИИ ДЕНЕЖНЫХ СРЕДСТВ

за год, закончившийся 31 декабря 2021 года


<i>В тысячах тенге</i>	Прим.	2021 г.	2020 г.
Прибыль за год		17 750 602	15 139 898
Корректировки на:			
Расходы по налогу на прибыль	12	4 537 615	4 217 645
Начисление износа и амортизации		4 649 957	4 404 384
Доход/убыток от выбытия основных средств и нематериальных активов, нетто	11	(86 481)	3 591
Финансовые расходы, нетто	9	2 002 815	1 903 131
(Восстановление)/начисление резервов по сомнительной дебиторской задолженности и обесценения авансов выданных	8	117 689	(4 784)
(Восстановление)/начисление резервов по списанию запасов	18	(7 129)	(53 221)
(Восстановление)/начисление резервов	26	18 880	643 240
(Доход)/убыток от курсовой разницы, нетто	10	(625 106)	(584 474)
<b>Движение денежных средств от операционной деятельности до изменений в оборотном капитале</b>		<b>28 358 842</b>	<b>25 669 410</b>
Изменение запасов	18	1 406 439	(68 218)
Изменение торговой и прочей дебиторской задолженности		(269 879)	576 535
Изменение авансов выданных		(365 318)	(250 557)
Изменение текущих налоговых активов и обязательств		390 595	(263 699)
Изменение прочих текущих активов	22	16 385	102 156
Изменение торговой и прочей кредиторской задолженности		(697 760)	3 325 844
Изменение обязательств по договорам	28	(27 991)	2 397 997
Изменение прочих долгосрочных активов		164 833	(501 313)
<b>Денежные средства, полученные от операционной деятельности</b>		<b>28 976 146</b>	<b>30 988 155</b>
Налог на прибыль уплаченный		(3 805 050)	(3 103 790)
Проценты уплаченные	24	(1 910 668)	(1 576 831)
<b>Чистые денежные потоки от операционной деятельности</b>		<b>23 260 428</b>	<b>26 307 534</b>
<b>Движение денежных средств от инвестиционной деятельности:</b>			
Проценты полученные	9	635 192	566 326
Приобретение объектов основных средств	13	(11 889 772)	(7 239 697)
Приобретение разведочных и оценочных активов	15	(1 927 482)	(5 735 499)
Приобретение нематериальных активов	14	(61 217)	(15 372)
Выплаты по историческим затратам	25	(47 619)	(47 619)
Изменение денежных средств, ограниченных в использовании	21	(177 026)	(130 813)
<b>Чистые денежные потоки, использованные в инвестиционной деятельности</b>		<b>(13 467 924)</b>	<b>(12 602 674)</b>
<b>Движение денежных средств от финансовой деятельности:</b>			
Привлечение заемных средств	24	67 630 910	3 930 600
Возврат заемных средств	24	(5 966 625)	(4 228 320)
Предоставление заёмных средств	17	(62 887 203)	-

АО «КазАзот»


ФИНАНСОВАЯ ОТЧЕТНОСТЬ ЗА ГОД, ЗАКОНЧИВШИЙСЯ 31 ДЕКАБРЯ 2021 ГОДА

Выплата дивидендов		-	(7 000 000)
<b>Чистые денежные потоки, использованные в финансовой деятельности</b>		<b>(1 222 918)</b>	<b>(7 297 720)</b>
Чистая курсовая разница	10	518 934	908 949
<b>Чистое увеличение / (уменьшение) денежных средств</b>		<b>9 088 520</b>	<b>7 316 089</b>
Оценочный резерв по обесценению денег	21	(1 330)	-
Денежные средства и их эквиваленты на 1 января		15 101 407	7 785 318
<b>Денежные средства и их эквиваленты на конец года</b>	<b>21</b>	<b>24 188 597</b>	<b>15 101 407</b>

От имени руководства Компании:



Жанбатырова М.М.  
Директор департамента  
бухгалтерского учета и  
отчетности, главный  
бухгалтер



Балабатырова А.Н.  
Заместитель генерального  
директора по экономике и  
финансам




Маулешев А.А.  
Генеральный директор

30 мая 2022 г.

Г. Актау, Республика Казахстан