



АО «КАЗАЗОТ»


Финансовая отчетность за год, закончившийся 31 декабря 2020 г.


АО «КАЗАЗОТ»

**ОТЧЕТ О ПРИБЫЛЯХ И УБЫТКАХ И ПРОЧЕМ СОВОКУПНОМ ДОХОДЕ
ЗА ПЕРИОД, ЗАКОНЧИВШИЙСЯ 31 декабря 2020 Г.
(в тысячах тенге)**


	Примечание	2020 год	2019 год
Выручка	6	48,868,415	40,878,255
Себестоимость реализации	7	(20,753,280)	(13,740,638)
ВАЛОВАЯ ПРИБЫЛЬ		28,115,135	27,137,617
Расходы по реализации	8	(4,265,974)	(3,251,396)
Административные расходы	9	(3,203,464)	(3,283,035)
Финансовые (расходы)/доходы, нетто	10	(1,903,131)	(1,965,391)
Доходы/(расходы) по курсовой разнице, нетто	11	584,474	(42,324)
Прочие доходы	12	478,382	817,778
Прочие расходы	13	(447,879)	(420,753)
ПРИБЫЛЬ/(УБЫТОК) ДО НАЛОГООБЛОЖЕНИЯ		19,357,543	18,992,496
Расход по налогу на прибыль	14	(3,781,038)	(3,828,428)
ЧИСТЫЙ УБЫТОК ЗА ПЕРИОД		15,576,505	15,164,068
Прочий совокупный доход за год		-	-
ИТОГО СОВОКУПНЫЙ УБЫТОК ЗА ПЕРИОД		15,576,505	15,164,068
Прибыль на акцию			
Базовая прибыль на акцию (в тыс.тенге на акцию)		155.77	151.64

От имени руководства Компании:


Жанбатырова М.М.
Директор департамента
бухгалтерского учета и
отчетности, главный бухгалтер


Балабатырова А.Н.
Заместитель генерального
директора по экономике и
финансам




Маулешев А.А.
Генеральный директор


27 мая 2021 г.
г. Актау, Республика Казахстан

АО «КАЗАТОТ»


ОТЧЕТ О ДВИЖЕНИИ ДЕНЕЖНЫХ СРЕДСТВ ЗА ПЕРИОД, ЗАКОНЧИВШИЙСЯ 31 декабря 2020 г. (в тысячах тенге)

	Примечания	2020 г.	2019 г.
Движение денежных средств от операционной деятельности:			
Прибыль до налогообложения		19,357,543	18,992,496
Корректировки на:			
Начисление износа		4,404,384	3,954,348
Убыток от выбытия основных средств и нематериальных активов	13	519,865	20,443
Финансовые расходы, нетто	10	1,903,131	1,965,390
(Восстановление)/начисление резервов по сомнительной дебиторской задолженности и по обесценению авансов выданных	9	(4,784)	(12,361)
(Восстановление)/начисление резервов по списанию запасов	20	(53,221)	(212,147)
(Восстановление)/начисление резервов	29	643,240	(370,117)
Убыток от курсовой разницы, нетто	11	(642,645)	30,170
		26,127,513	24,368,222
Движение денежных средств до изменений оборотного капитала			
Изменение запасов		(68,218)	(2,949,926)
Изменение торговой и прочей дебиторской задолженности		614,151	(1,017,124)
Изменение авансов выданных		(340,491)	(16,223)
Изменение текущих налоговых активов и обязательств		(293,631)	(522,174)
Изменение прочих текущих активов		102,156	431,650
Изменение торговой и прочей кредиторской задолженности		3,346,399	(575,939)
Изменение обязательств по договорам		2,397,997	(559,993)
		31,885,876	19,158,493
Денежные средства, полученные от операционной деятельности			
Налог на прибыль уплаченный		(3,073,859)	(2,837,827)
Проценты уплаченные	25	(1,576,831)	(1,458,304)
		27,235,186	14,862,362
Чистые денежные средства, полученные от операционной деятельности			
Движение денежных средств от инвестиционной деятельности:			
Проценты полученные		566,326	415,584
Изменение долгосрочных активов		(60,945)	(38,996)
Приобретение объектов основных средств		(5,106,404)	(7,121,174)
Приобретение разведочных и оценочных активов	17	(5,735,499)	(2,342,212)
Приобретение нематериальных активов		(15,372)	(36)
Оплата по историческим затратам	26	(47,619)	(47,619)
Изменение денежных средств, ограниченных в использовании	22	(133,840)	(96,027)
		(10,533,353)	(9,230,480)
Чистые денежные средства, использованные в инвестиционной деятельности			
Движение денежных средств от финансовой деятельности:			
Привлечение заемных средств	25	3,930,600	2,500,000
Возврат заемных средств	25	(4,228,323)	(3,730,909)
Распределение капитала			(891,879)
Выплата дивидендов		(10,000,000)	-
		(10,297,723)	(2,122,788)
Чистые денежные средства, полученные от финансовой деятельности			
Чистое (уменьшение)/увеличение денежных средств и их эквивалентов		6,404,110	3,509,094
Денежные средства и их эквиваленты, на начало года	22	7,785,318	4,330,849
Влияние изменений курса иностранной валюты на остатки денежных средств в иностранной валюте		911,979	(54,625)
Денежные средства и их эквиваленты, на конец года	22	15,101,407	7,785,318


От имени руководства Компании:



Жанбатырова М.М.
Директор департамента
бухгалтерского учета и
отчетности, главный бухгалтер


Балабатырова А.Н.
Заместитель генерального
директора по экономике и
финансам





Маулешев А.А.
Генеральный директор


АО «КАЗАЗОТ»

**ОТЧЕТ ОБ ИЗМЕНЕНИЯХ КАПИТАЛА
ЗА ПЕРИОД, ЗАКОНЧИВШИЙСЯ 31 декабря 2020 г.
(в тысячах тенге)**


	Уставный Капитал	Нераспределен ная прибыль	Итого капитал
На 31 декабря 2018 г.	17,754,292	28,109,950	45,864,242
Итого совокупная прибыль за год	-	15,164,068	15,164,068
Прочие изменения		(891,879)	(891,879)
На 31 декабря 2019г.	17,754,292	42,382,139	60,136,431
Прибыль за 2020 год	-	15,576,505	15,576,505
Выплата дивидендов		(10,000,000)	(10,000,000)
Итого совокупная прибыль 2020 год	-	5,576,505	5,576,505
На 31 декабря 2020г.	17,754,292	47,958,644	65,712,936

От имени руководства Компании:


Жанбатырова М.М.
Директор департамента
бухгалтерского учета и
отчетности, главный бухгалтер


Балабатырова А.Н.
Заместитель генерального
директора по экономике и
финансам




Маулешев А.А.
Генеральный директор

27 мая 2021 г.
г. Актау, Республика Казахстан