



**КАЗАЗОТ**

**АО «КАЗАЗОТ»**

Финансовая отчетность  
за год, закончившийся 31 декабря 2019 г.


**АО «КАЗАТОТ»**


**ОТЧЕТ О ФИНАНСОВОМ ПОЛОЖЕНИИ  
ЗА ГОД, ЗАКОНЧИВШИЙСЯ 31 ДЕКАБРЯ 2019 г.**

(в тыс. тенге)


	Приме- чание	31 декабря 2019 г.	31 декабря 2018 г.
<b>Активы</b>			
<i>Долгосрочные активы</i>			
Основные средства	16	60,884,183	57,213,382
Разведочные и оценочные активы	17	9,817,053	7,470,485
Инвестиционная недвижимость		23,655	25,085
Нематериальные активы		29,712	36,721
Авансы выданные	18	4,162,275	4,656,590
Запасы	19	1,013,701	824,384
Денежные средства, ограниченные в использовании	22	347,446	260,293
<b>Итого долгосрочные активы</b>		<b>76,278,025</b>	<b>70,486,940</b>
<i>Текущие активы</i>			
Запасы	19	6,594,530	3,582,779
Торговая и прочая дебиторская задолженность	20	3,583,235	2,553,751
Текущие налоговые активы		235,158	50,226
Авансы выданные	18	418,637	402,414
Прочие текущие активы	21	548,562	980,212
Переплата по налогу на прибыль		1,183,795	1,307,719
Денежные средства, ограниченные в использовании	22	65,005	56,131
Денежные средства и их эквиваленты	23	7,785,318	4,330,849
<b>Итого текущие активы</b>		<b>20,414,240</b>	<b>13,264,081</b>
<b>Итого активы</b>		<b>96,692,265</b>	<b>83,751,021</b>
<b>Капитал и обязательства</b>			
<i>Капитал</i>			
Уставный капитал	24	17,754,292	17,754,292
Нераспределенная прибыль		42,584,810	28,109,950
<b>Итого капитал</b>		<b>60,339,102</b>	<b>45,864,242</b>
<i>Долгосрочные обязательства</i>			
Долгосрочные займы	25	16,676,242	17,506,187
Отложенный доход	25	7,475,758	7,558,008
Обязательства по историческим затратам	26	131,098	156,124
Резервы	27	1,488,802	1,751,514
Отложенные налоговые обязательства	13	3,412,511	2,748,506
<b>Итого долгосрочные обязательства</b>		<b>29,184,411</b>	<b>29,720,339</b>
<i>Текущие обязательства</i>			
Текущая часть долгосрочных займов	25	4,232,778	3,757,293
Торговая и прочая кредиторская задолженность	28	2,181,674	2,757,612
Авансы полученные	29	475,061	1,035,054
Обязательства по историческим затратам	26	47,619	47,619
Текущие налоговые обязательства	30	231,620	568,862
<b>Итого текущие обязательства</b>		<b>7,168,752</b>	<b>8,166,440</b>
<b>Итого капитал и обязательства</b>		<b>96,692,265</b>	<b>83,751,021</b>
<b>Балансовая стоимость одной простой акции (в тенге)</b>	24	<b>603,093</b>	<b>458,275</b>

От имени руководства Компании:

  
Жанбатырова М.М.  
Директор департамента  
бухгалтерского учета и  
отчетности, главный  
бухгалтер

  
Балабатырова А.Н.  
Заместитель генерального  
директора по экономике и  
финансам



  
Маулешев А.А.  
Генеральный директор

25 июня 2020 г.  
г. Актау, Республика Казахстан

**АО «КАЗАЗОТ»**

**ОТЧЕТ О ПРИБЫЛЯХ И УБЫТКАХ И ПРОЧЕМ СОВОКУПНОМ ДОХОДЕ  
ЗА ГОД, ЗАКОНЧИВШИЙСЯ 31 ДЕКАБРЯ 2019 г.**


(в тыс. тенге)

	Примечания	2019 г.	2018 г.
Выручка	6	40,878,255	43,784,094
Себестоимость реализации	7	(13,055,405)	(16,487,648)
<b>Валовая прибыль</b>		<b>27,822,850</b>	<b>27,296,446</b>
Расходы по реализации	8	(3,251,396)	(4,211,491)
Административные расходы	9	(4,174,914)	(2,741,402)
Финансовые расходы, нетто	10	(1,965,390)	(2,238,286)
(Убыток)/доход от курсовой разницы, нетто	11	(42,324)	(11,557)
Прочие расходы, нетто	12	(288,209)	(655,528)
<b>Прибыль до налогообложения</b>		<b>18,100,618</b>	<b>17,438,182</b>
Расходы по налогу на прибыль	13	(3,625,757)	(3,657,921)
<b>ЧИСТЫЙ ДОХОД ЗА ГОД</b>		<b>14,474,860</b>	<b>13,780,261</b>
Прочий совокупный доход за год			-
<b>ИТОГО СОВОКУПНЫЙ ДОХОД ЗА ГОД</b>		<b>14,474,860</b>	<b>13,780,261</b>
<b>Прибыль на акцию</b>			
<b>Базовая прибыль на акцию (в тыс. тенге на акцию)</b>	<b>24</b>	<b>144.75</b>	<b>137.80</b>


От имени руководства Компании:



**Жанбатырова М.М.**  
Директор департамента  
бухгалтерского учета и  
отчетности, главный  
бухгалтер

  
**Балабатырова А.Н.**  
Заместитель генерального  
директора по экономике и  
финансам



  
**Маулешев А.А.**  
Генеральный директор

25 июня 2020 г.  
г. Актау, Республика Казахстан


**АО «КАЗАЗОТ»**

**ОТЧЕТ ОБ ИЗМЕНЕНИЯХ КАПИТАЛА  
ЗА ГОД, ЗАКОНЧИВШИЙСЯ 31 ДЕКАБРЯ 2019 г.**

(в тыс. тенге)

	Уставный капитал	Нераспределенная прибыль	Итого капитал
На 1 января 2018 г.	<u>17,754,292</u>	<u>14,329,689</u>	<u>32,083,981</u>
Итого совокупный доход за год	-	13,780,261	13,780,261
На 31 декабря 2018 г.	<u>17,754,292</u>	<u>28,109,950</u>	<u>45,864,242</u>
Итого совокупный доход за год		14,474,860	14,474,860
На 31 декабря 2019 г.	<u>17,754,292</u>	<u>42,584,810</u>	<u>60,339,102</u>

От имени руководства Компании:



Жанбатырова М.М.  
Директор департамента  
бухгалтерского учета и  
отчетности, главный  
бухгалтер

  
Балабатырова А.Н.  
Заместитель генерального  
директора по экономике и  
финансам





Маулешев А.А.  
Генеральный директор

25 июня 2020 г.  
г. Актау, Республика Казахстан


**АО «КАЗАТОТ»**


**ОТЧЕТ ОБ ИЗМЕНЕНИЯХ КАПИТАЛА  
ЗА ГОД, ЗАКОНЧИВШИЙСЯ 31 ДЕКАБРЯ 2019 г.**

(в тыс. тенге)

	Примечания	2019 г.	2018 г.
<b>Движение денежных средств от операционной деятельности:</b>			
Прибыль до налогообложения		18,100,617	17,438,182
Корректировки на:			
Начисление износа		3,954,348	3,908,029
Убыток от выбытия основных средств и нематериальных активов	16	544,075	653,034
Финансовые расходы, нетто	10	1,965,390	2,238,286
Начисление резервов по сомнительной дебиторской задолженности и по обесценению авансов выданных	9	25,144	23,736
Начисление/(восстановление) резервов по списанию запасов	19	(370,117)	169,141
Убыток от курсовой разницы, нетто	11	30,170	11,557
		<b>24,249,627</b>	<b>24,441,965</b>
<b>Движение денежных средств до изменений оборотного капитала</b>			
Изменение запасов		(3,201,068)	688,671
Изменение торговой и прочей дебиторской задолженности		(1,054,628)	(825,869)
Изменение авансов выданных		(16,223)	21,739
Изменение текущих налоговых активов и обязательств		(522,174)	418,188
Изменение прочих текущих активов		431,650	471,732
Изменение торговой и прочей кредиторской задолженности		(575,939)	272,882
Изменение авансов полученных		(559,993)	(1,338,702)
Денежные средства, полученные от операционной деятельности		<b>18,751,252</b>	<b>24,150,606</b>
Налог на прибыль уплаченный		(2,837,827)	(3,454,748)
Проценты уплаченные	25	(1,458,304)	(1,678,932)
<b>Чистые денежные средства, полученные от операционной деятельности</b>		<b>14,455,121</b>	<b>19,016,926</b>
<b>Движение денежных средств от инвестиционной деятельности:</b>			
Проценты полученные		415,584	253,321
Капитализация разведочных активов	17	-	-
Приобретение объектов основных средств		(8,139,120)	(9,663,004)
Авансы, выданные за долгосрочные активы		494,315	(4,042,045)
Приобретение разведочных и оценочных активов	17	(2,342,212)	(2,082,673)
Приобретение нематериальных активов		(36)	(13,144)
Оплата по историческим затратам	26	(47,619)	(116,119)
Изменение денежных средств, ограниченных в использовании	22	(96,027)	(105,880)
<b>Чистые денежные средства, использованные в инвестиционной деятельности</b>		<b>(9,715,115)</b>	<b>(15,769,544)</b>
<b>Движение денежных средств от финансовой деятельности:</b>			
Привлечение заемных средств	25	2,500,000	925,454
Возврат заемных средств	25	(3,730,908)	(8,233,917)
<b>Чистые денежные средства, полученные от финансовой деятельности</b>		<b>(1,230,908)</b>	<b>(7,308,463)</b>
Чистое (уменьшение)/увеличение денежных средств и их эквивалентов		3,509,098	(4,061,081)
<b>Денежные средства и их эквиваленты, на начало года</b>	22	<b>4,330,849</b>	<b>8,064,898</b>
Влияние изменений курса иностранной валюты на остатки денежных средств в иностранной валюте		(54,629)	327,032
<b>Денежные средства и их эквиваленты, на конец года</b>	22	<b>7,785,318</b>	<b>4,330,849</b>

От имени руководства Компании:

  
Жанбатырова М.М.  
Директор департамента  
бухгалтерского учета и  
отчетности, главный бухгалтер

  
Балабатырова А.Н.  
Заместитель генерального  
директора по экономике и  
финансам



  
Маулишев А.А.  
Генеральный директор

25 июня 2020 г.  
г. Актау, Республика Казахстан