



**ОТЧЕТ О ПРИБЫЛЯХ И УБЫТКАХ И ПРОЧЕМ СОВОКУПНОМ ДОХОДЕ
ЗА ГОД, ЗАКОНЧИВШИЙСЯ 31 ДЕКАБРЯ 2018 г.**

(в тыс. тенге)


	Примечания	2018 г.	2017 г.
Выручка	6	43,784,094	43,784,646
Себестоимость реализации	7	(16,487,648)	(17,900,662)
Валовая прибыль		27,296,446	25,883,984
Расходы по реализации	8	(4,211,491)	(3,538,510)
Административные расходы	9	(2,741,402)	(1,756,043)
Финансовые расходы, нетто	10	(2,238,286)	(2,611,235)
(Убыток)/доход от курсовой разницы, нетто	11	(11,557)	116,460
Прочие расходы, нетто	12	(655,528)	(728,571)
Прибыль до налогообложения		17,438,182	17,366,085
Расходы по налогу на прибыль	13	(3,657,921)	(3,279,276)
ЧИСТЫЙ ДОХОД ЗА ГОД		13,780,261	14,086,809
Прочий совокупный доход за год		-	-
ИТОГО СОВОКУПНЫЙ ДОХОД ЗА ГОД		13,780,261	14,086,809
Базовая прибыль на акцию (в тыс. тенге на акцию)	24	137.80	169.04

От имени руководства Компании:


Жанбатырова М.М.
 И. о. Директора
 департамента
 бухгалтерского учета и
 отчетности, главный
 бухгалтер


Балабатырова А.Н.
 Заместитель генерального
 директора по экономике и
 финансам




Маулешев А.А.
 Генеральный директор

8 мая 2019 г.
 г. Актау, Республика Казахстан


Примечания на стр. 10-56 составляют неотъемлемую часть данной финансовой отчетности.

**ОТЧЕТ О ФИНАНСОВОМ ПОЛОЖЕНИИ
ЗА ГОД, ЗАКОНЧИВШИЙСЯ 31 ДЕКАБРЯ 2018 г.**

(в тыс. тенге)


	Примечания	31 декабря 2018 г.	31 декабря 2017 г.
Активы			
<i>Долгосрочные активы</i>			
Основные средства			
Разведочные и оценочные активы	16	57,213,382	52,037,947
Инвестиционная недвижимость	17	7,470,485	5,383,924
Нематериальные активы		25,085	27,469
Авансы выданные		36,721	29,200
Запасы	18	4,656,590	614,544
Денежные средства, ограниченные в использовании	19	824,384	904,618
	22	260,293	193,521
Итого долгосрочные активы		70,486,940	59,191,223
<i>Текущие активы</i>			
Запасы			
Торговая и прочая дебиторская задолженность	19	3,582,779	4,191,215
Текущие налоговые активы	20	2,553,751	1,753,026
Авансы выданные		50,226	134,795
Прочие текущие активы	18	402,414	424,153
Переплата по налогу на прибыль	21	980,212	1,451,944
Денежные средства, ограниченные в использовании		1,307,719	1,056,611
Денежные средства и их эквиваленты	22	56,131	17,023
	23	4,330,849	8,064,898
Итого текущие активы		13,264,081	17,093,665
Итого активы		83,751,021	76,284,888
Капитал и обязательства			
<i>Капитал</i>			
Уставный капитал			
Нераспределенная прибыль	24	17,754,292	17,754,292
		28,109,950	14,329,689
Итого капитал		45,864,242	32,083,981
<i>Долгосрочные обязательства</i>			
Долгосрочные займы	25	17,506,187	18,714,770
Отложенный доход	25	7,558,008	8,076,641
Обязательства по историческим затратам	26	156,124	208,854
Резервы	27	1,751,514	1,491,055
Отложенные налоговые обязательства	13	2,748,506	2,294,224
Итого долгосрочные обязательства		29,720,339	30,785,544
<i>Текущие обязательства</i>			
Текущая часть долгосрочных займов	25	3,757,293	8,235,925
Торговая и прочая кредиторская задолженность	28	2,757,612	2,484,729
Авансы полученные	29	1,035,054	2,373,757
Обязательства по историческим затратам	26	47,619	85,710
Текущие налоговые обязательства	30	568,862	235,242
Итого текущие обязательства		8,166,440	13,415,363
Итого капитал и обязательства		83,751,021	76,284,888
Балансовая стоимость одной простой акции (в тенге)	24	458,275	320,548

От имени руководства Компании:


Жанбатырова М.М.
 И. о. Директора
 департамента
 бухгалтерского учета и
 отчетности, главный
 бухгалтер


Балабатырова А.Н.
 Заместитель генерального
 директора по экономике и
 финансам




Маулешев А.А.
 Генеральный директор

8 мая 2019 г.
 г. Актау, Республика Казахстан

Примечания на стр. 10-56 составляют неотъемлемую часть данной финансовой отчетности.


АО «КАЗАТОТ»

**ОТЧЕТ ОБ ИЗМЕНЕНИЯХ КАПИТАЛА
ЗА ГОД, ЗАКОНЧИВШИЙСЯ 31 ДЕКАБРЯ 2018 г.**

(в тыс. тенге)

	Уставный капитал	Нераспределенная прибыль	Итого капитал
На 1 января 2017 г.	17,754,292	242,880	17,997,172
Итого совокупный доход за год	-	14,086,809	14,086,809
На 31 декабря 2017 г.	17,754,292	14,329,689	32,083,981
Итого совокупный доход за год	-	13,780,261	13,780,261
На 31 декабря 2018 г.	17,754,292	28,109,950	45,864,242

От имени руководства Компании:



Жанбатырова М.М.
И. о. Директора
департамента
бухгалтерского учета и
отчетности, главный
бухгалтер

8 мая 2019 г.
г. Актау, Республика Казахстан



Балабатырова А.Н.
Заместитель генерального
директора по экономике и
финансам




Маулешев А.А.
Генеральный директор


Примечания на стр. 10-56 составляют неотъемлемую часть данной финансовой отчетности.

**ОТЧЕТ О ДВИЖЕНИИ ДЕНЕЖНЫХ СРЕДСТВ
ЗА ГОД, ЗАКОНЧИВШИЙСЯ 31 ДЕКАБРЯ 2018 г.**


(в тыс. тенге)

	Примечания	2018 г.	2017 г.
Движение денежных средств от операционной деятельности:			
Прибыль до налогообложения		17,438,182	17,366,085
Корректировки на:			
Начисление износа		3,908,029	2,099,806
Убыток от выбытия основных средств и нематериальных активов	16	653,034	586,733
Финансовые расходы, нетто	10	2,238,286	2,611,235
Начисление резервов по сомнительной дебиторской задолженности и по обесценению авансов выданных	9	23,736	40
Начисление/(восстановление) резервов по списанию запасов	19	169,141	(5,264)
Убыток от курсовой разницы, нетто	11	11,557	(116,460)
		24,441,965	22,542,175
Движение денежных средств до изменений оборотного капитала			
Изменение запасов		688,671	896,756
Изменение торговой и прочей дебиторской задолженности		(825,869)	924,287
Изменение авансов выданных		21,739	(327,768)
Изменение текущих налоговых активов и обязательств		418,188	1,142,471
Изменение прочих текущих активов		471,732	(1,225,418)
Изменение торговой и прочей кредиторской задолженности		272,882	(2,427,410)
Изменение авансов полученных		(1,338,702)	1,847,580
Денежные средства, полученные от операционной деятельности		24,150,606	23,372,673
Налог на прибыль уплаченный		(3,454,748)	(3,412,848)
Проценты уплаченные	25	(1,678,932)	(2,086,512)
Чистые денежные средства, полученные от операционной деятельности		19,016,926	17,873,313
Движение денежных средств от инвестиционной деятельности:			
Проценты полученные		253,321	96,982
Капитализация разведочных активов	17	-	(44,735)
Приобретение объектов основных средств		(9,663,004)	(12,577,302)
Авансы, выданные за долгосрочные активы		(4,042,045)	474,132
Приобретение разведочных и оценочных активов	17	(2,082,673)	(620,147)
Приобретение нематериальных активов		(13,144)	(11,748)
Оплата по историческим затратам	26	(116,119)	(47,619)
Изменение денежных средств, ограниченных в использовании	22	(105,880)	(50,547)
Чистые денежные средства, использованные в инвестиционной деятельности		(15,769,544)	(12,780,984)
Движение денежных средств от финансовой деятельности:			
Привлечение заемных средств	25	925,454	9,205,225
Возврат заемных средств	25	(8,233,917)	(9,308,448)
Чистые денежные средства, полученные от финансовой деятельности		(7,308,463)	(103,223)
Чистое (уменьшение)/увеличение денежных средств и их эквивалентов		(4,061,081)	4,989,106
Денежные средства и их эквиваленты, на начало года	23	8,064,898	3,060,066
Влияние изменений курса иностранной валюты на остатки денежных средств в иностранной валюте		327,032	15,726
Денежные средства и их эквиваленты, на конец года	23	4,330,849	8,064,898

От имени руководства Компании:



Жанбатырова М.М.
И. о. Директора департамента
бухгалтерского учета и
отчетности, главный бухгалтер



Балабатырова А.Н.
Заместитель генерального
директора по экономике и
финансам




Маулешев А.А.
Генеральный директор

8 мая 2019 г.
г. Актау, Республика Казахстан

Примечания на стр. 10-56 составляют неотъемлемую часть данной финансовой отчетности.