


АО «КАЗАЗОТ»
ОТЧЕТ О ФИНАНСОВОМ ПОЛОЖЕНИИ
ПО СОСТОЯНИЮ НА 31 ДЕКАБРЯ 2017 г.
(в тыс. тенге)

	Примечания	31 декабря 2017 г.	31 декабря 2016 г.
Активы			
<i>Долгосрочные активы</i>			
Разведочные и оценочные активы	16	5,383,924	4,715,570
Основные средства	17	52,037,947	41,816,066
Инвестиционная недвижимость		27,469	19,928
Нематериальные активы		29,200	21,647
Авансы выданные	18	614,544	1,088,676
Запасы	19	904,618	287,862
Денежные средства, ограниченные в использовании	23	193,521	140,500
Итого долгосрочные активы		59,191,223	48,090,249
<i>Текущие активы</i>			
Запасы	19	4,191,215	5,699,464
Торговая и прочая дебиторская задолженность	20	1,753,026	2,677,353
Текущие налоговые активы	21	134,795	1,378,670
Авансы выданные	18	424,153	96,385
Прочие текущие активы	22	1,451,944	226,526
Предоплата по налогу на прибыль		1,056,611	357,889
Денежные средства, ограниченные в использовании	23	17,023	19,497
Денежные средства и их эквиваленты	24	8,064,898	3,060,066
Итого текущие активы		17,093,665	13,515,850
Итого активы		76,284,888	61,606,099
Капитал и обязательства			
<i>Капитал</i>			
Уставный капитал			
Нераспределенная прибыль	25	17,754,292	17,754,292
		14,329,689	242,880
Итого капитал		32,083,981	17,997,172
<i>Долгосрочные обязательства</i>			
Долгосрочные займы	26	18,714,770	19,620,546
Отложенный доход	26	8,076,641	8,196,676
Обязательства по историческим затратам	27	208,854	222,116
Резервы	28	1,491,055	1,410,289
Отложенные налоговые обязательства	13	2,294,224	1,767,107
Итого долгосрочные обязательства		30,785,544	31,216,734
<i>Текущие обязательства</i>			
Текущая часть долгосрочных займов	26	8,235,925	1,826,120
Финансовые обязательства, обозначенные как оцениваемые по ССЧПИУ	29	-	4,622,119
Торговая и прочая кредиторская задолженность	30	2,484,729	5,028,952
Авансы полученные	31	2,373,757	526,177
Обязательства по историческим затратам	27	85,710	85,710
Текущие налоговые обязательства	32	235,242	303,115
Итого текущие обязательства		13,415,363	12,392,193
Итого капитал и обязательства		76,284,888	61,606,099
Балансовая стоимость одной простой акции(в тенге)		320 547,81	-

От имени руководства Компании:


Языкова Н.В.
 Директор департамента
 бухгалтерского учета и
 отчетности, главный бухгалтер


Ураев К.Н.
 Генеральный директор



25 апреля 2018 г.
 г. Актау, Республика Казахстан

Примечания на стр. 6-50 составляют неотъемлемую часть данной финансовой отчетности.


АО «КАЗАЗОТ»

**ОТЧЕТ О ПРИБЫЛЯХ И УБЫТКАХ И ПРОЧЕМ СОВОКУПНОМ ДОХОДЕ
ЗА ГОД, ЗАКОНЧИВШИЙСЯ 31 ДЕКАБРЯ 2017 г.**

(в тыс. тенге)

	Примечания	2017 г.	2016 г.
Выручка	6	43,784,646	32,321,106
Себестоимость реализации	7	(17,900,662)	(13,519,698)
Валовая прибыль		25,883,984	18,801,408
Расходы по реализации	8	(3,538,510)	(2,504,139)
Административные расходы	9	(1,756,043)	(1,636,676)
Финансовые расходы, нетто	10	(2,611,235)	(1,243,255)
Доход/(убыток) от курсовой разницы, нетто	11	116,460	(166,686)
Прочие расходы, нетто	12	(728,571)	(279,328)
Прибыль до налогообложения		17,366,085	12,971,324
Расходы по налогу на прибыль	13	(3,279,276)	(2,978,056)
ЧИСТЫЙ ДОХОД ЗА ГОД		14,086,809	9,993,268
Прочий совокупный доход за год		-	-
ИТОГО СОВОКУПНЫЙ ДОХОД ЗА ГОД		14,086,809	9,993,268
Прибыль на акцию			
Базовая прибыль на акцию (в тыс. тенге на акцию)		169.04	-

От имени руководства Компании:


 Языкова Н.В.
 Директор департамента
 бухгалтерского учета и
 отчетности, главный
 бухгалтер


 Ураев К.Н.
 Генеральный директор



25 апреля 2018 г.
 г. Актау, Республика Казахстан

Примечания на стр. 6-50 составляют неотъемлемую часть данной финансовой отчетности.


АО «КАЗАТОТ»

**ОТЧЕТ ОБ ИЗМЕНЕНИЯХ КАПИТАЛА
ЗА ГОД, ЗАКОНЧИВШИЙСЯ 31 ДЕКАБРЯ 2017 г.**

(в тыс. тенге)

	<u>Уставный капитал</u>	<u>Нераспределенная прибыль</u>	<u>Итого капитал</u>
На 1 января 2016 г.	13,324,704	(5,320,800)	8,003,904
Перевод нераспределенной прибыли в уставный капитал (Примечание 25)	4,429,588	(4,429,588)	-
Итого совокупный доход за год	-	9,993,268	9,993,268
На 31 декабря 2016 г.	17,754,292	242,880	17,997,172
Итого совокупный доход за год	-	14,086,809	14,086,809
На 31 декабря 2017 г.	17,754,292	14,329,689	32,083,981

От имени руководства Компании:



Языкова Н.В.
Директор департамента
бухгалтерского учета и
отчетности, главный
бухгалтер

25 апреля 2018 г.
г. Актау, Республика Казахстан



Ураков К.Н.
Генеральный директор



Примечания на стр. 6-50 составляют неотъемлемую часть данной финансовой отчетности.

АО «КАЗАЗОТ»

**ОТЧЕТ О ДВИЖЕНИИ ДЕНЕЖНЫХ СРЕДСТВ
ЗА ГОД, ЗАКОНЧИВШИЙСЯ 31 ДЕКАБРЯ 2017 г.**

(в тыс. тенге)


	Приме- чания	<u>2017 г.</u>	<u>2016 г.</u>
Движение денежных средств от операционной деятельности:			
Прибыль до налогообложения		17,366,085	12,971,324
Корректировки на:			
Начисление износа		2,099,806	1,136,505
Убыток от выбытия основных средств и нематериальных активов		586,733	172,819
Финансовые расходы, нетто	10	2,611,235	1,243,255
Начисление резервов по сомнительной дебиторской задолженности и по обесценению авансов выданных	9	40	77,387
Восстановление резервов по списанию запасов	19	(5,264)	(13,667)
(Доход)/убыток от курсовой разницы, нетто	11	(116,460)	166,686
		<u>22,542,175</u>	<u>15,754,309</u>
Движение денежных средств до изменений оборотного капитала			
Изменение запасов		896,756	(2,467,032)
Изменение торговой и прочей дебиторской задолженности		924,287	(232,877)
Изменение авансов выданных		(327,768)	94,876
Изменение текущих налоговых активов и обязательств		1,142,471	(903,511)
Изменение налога на прибыль		-	926,617
Изменение прочих текущих активов		(1,225,418)	(45,896)
Изменение торговой и прочей кредиторской задолженности		(2,427,410)	(47,676)
Изменение авансов полученных		1,847,580	(841,977)
		<u>23,372,673</u>	<u>12,236,833</u>
Денежные средства, полученные от операционной деятельности			
Налог на прибыль уплаченный		(3,412,848)	(2,873,709)
Проценты уплаченные	26, 29	(2,086,512)	(1,020,735)
		<u>17,873,313</u>	<u>8,342,389</u>
Чистые денежные средства, полученные от операционной деятельности			
		<u>17,873,313</u>	<u>8,342,389</u>

**ОТЧЕТ О ДВИЖЕНИИ ДЕНЕЖНЫХ СРЕДСТВ
ЗА ГОД, ЗАКОНЧИВШИЙСЯ 31 ДЕКАБРЯ 2017 г. (ПРОДОЛЖЕНИЕ)**

(в тыс. тенге)

	Примечания	2017 г.	2016 г.
Движение денежных средств от инвестиционной деятельности:			
Проценты полученные		96,982	297,600
Капитализация разведочных активов		(44,735)	-
Приобретение объектов основных средств		(12,624,921)	(23,919,219)
Авансы, выданные за долгосрочные активы		474,132	4,583,085
Приобретение разведочных и оценочных активов		(620,147)	(4,624,780)
Приобретение нематериальных активов		(11,748)	
Изменение денежных средств, ограниченных в использовании		(50,547)	(115,782)
Чистые денежные средства, использованные в инвестиционной деятельности		(12,780,984)	(23,779,096)
Движение денежных средств от финансовой деятельности:			
Поступление от займов	26	9,205,225	17,541,170
Погашение займов	26, 29	(9,308,448)	(10,504,013)
Чистые денежные средства, (использованные в)/ полученные от финансовой деятельности		(103,223)	7,037,157
Чистое увеличение/(уменьшение) денежных средств и их эквивалентов		4,989,106	(8,399,550)
Денежные средства и их эквиваленты на начало года	24	3,060,066	11,611,419
Влияние изменений курса иностранной валюты на остатки денежных средств в иностранной валюте		15,726	(151,803)
Денежные средства и их эквиваленты на конец года	24	8,064,898	3,060,066

От имени руководства Компании:


 Языкова Н.В.
 Директор департамента
 бухгалтерского учета и
 отчетности, главный
 бухгалтер


 Ураков К.Н.
 Генеральный директор



25 апреля 2018 г.
 г. Актау, Республика Казахстан

Примечания на стр. 6-50 составляют неотъемлемую часть данной финансовой отчетности.