

ОТЧЁТ О ФИНАНСОВОМ ПОЛОЖЕНИИ

На 31 декабря 2017 года

<i>В тысячах тенге</i>	Прим.	31 декабря 2017 года	31 декабря 2016 года*
Активы			
Долгосрочные активы			
Основные средства	5	267.511.364	228.993.710
Нематериальные активы		508.693	383.214
Долгосрочные облигации к получению	6	518.245	–
Авансы выданные	7	413.254	4.657.113
Расходы будущих периодов		11.831	27.067
Активы по отсроченному налогу	26	394.574	–
Инвестиционная недвижимость		32.383	34.319
Долгосрочная часть НДС к возмещению	10	4.399.649	7.049.419
Беспроцентные займы, выданные связанным сторонам		3.021	3.243
Долгосрочные банковские вклады	11	20.000	40.000
Денежные средства, ограниченные в использовании	11	1.163.708	1.160.800
		274.976.722	242.348.885
Текущие активы			
Товарно-материальные запасы	8	1.123.562	1.272.022
Торговая дебиторская задолженность	9	40.328.308	38.466.763
Авансы выданные	7	534.119	875.096
Предоплата по налогам, помимо подоходного налога	10	3.059.718	1.407.214
Предоплата по корпоративному подоходному налогу	26	1.279.568	259.270
Прочие текущие активы		328.915	251.845
Краткосрочные банковские вклады	11	55.560	3.979.900
Денежные средства и их эквиваленты	12	13.616.596	3.085.036
		60.326.346	49.597.146
Итого активы		335.303.068	291.946.031

* Определенные суммы, показанные в данной финансовой отчётности, не соответствуют суммам в финансовой отчётности за год, закончившийся 31 декабря 2016 года, и представляют собой произведённые реклассификации, подробная информация о которых, представлена в Примечании 3.

ОТЧЁТ О ФИНАНСОВОМ ПОЛОЖЕНИИ (продолжение)

<i>В тысячах тенге</i>	Прим.	31 декабря 2017 года	31 декабря 2016 года*
Капитал и обязательства			
Капитал			
Уставный капитал	13	118.146.432	91.374.582
Нераспределённая прибыль		40.882.181	33.645.405
Итого капитал		159.028.613	125.019.987
Долгосрочные обязательства			
Процентные займы	14	59.919.674	35.905.570
Выпущенные долговые ценные бумаги	15	12.081.810	24.056.204
Обязательства по отсроченному подоходному налогу	26	–	454.813
Резерв по ликвидации газопровода и восстановлению участка	30	1.237.201	947.743
Доходы будущих периодов	16	8.192.624	5.657.778
Прочие долгосрочные обязательства		18.866	–
		81.450.175	67.022.108
Текущие обязательства			
Процентные займы	14	7.323.773	4.024.207
Выпущенные долговые ценные бумаги	15	12.888.889	587.578
Торговая кредиторская задолженность	17	38.579.218	66.695.218
Авансы полученные	19	3.895.798	2.918.676
Налоги к уплате, помимо подоходного налога		49.351	63.877
Доходы будущих периодов	16	424.285	362.350
Оценочные обязательства	18	24.291.288	24.361.458
Дивиденды к выплате	13	5.174.799	–
Прочие текущие обязательства	20	2.196.879	890.572
		94.824.280	99.903.936
Итого обязательства		176.274.455	166.926.044
Итого капитал и обязательства		335.303.068	291.946.031
Балансовая стоимость на одну простую акцию			
в тысячах тенге	13	2,340	1,916

* Определенные суммы, показанные в данной финансовой отчётности, не соответствуют суммам в финансовой отчётности за год, закончившийся 31 декабря 2016 года, и представляют собой произведённые реклассификации, подробная информация о которых, представлена в Примечании 3.

Подписано и утверждено к выпуску 9 февраля 2018 года:

Заместитель генерального директора



Н.Ш. Дюсембинов
Дюсембинов Н.Ш.

Главный бухгалтер

А.А. Ибраева
Ибраева А.А.

Учётная политика и примечания на страницах с 7 по 45 являются неотъемлемой частью настоящей финансовой отчётности.

ОТЧЁТ О СОВОКУПНОМ ДОХОДЕ

За год, закончившийся 31 декабря 2017 года

В тысячах тенге	Прим.	За год, закончившийся 31 декабря	
		2017 года	2016 года
Доходы	21	227.415.046	195.323.689
Себестоимость реализации	22	(202.245.060)	(174.356.958)
Валовая прибыль		25.169.986	20.966.731
Общие и административные расходы	23	(2.843.035)	(5.892.252)
Прочие операционные доходы	24	4.229.276	4.416.006
Прочие операционные расходы	24	(3.209.615)	(2.843.434)
Прибыль от операционной деятельности		23.346.612	16.647.051
Отрицательная курсовая разница, нетто		(1.651)	(2.540)
Финансовые доходы		1.044.211	1.011.255
Финансовые затраты	25	(7.457.312)	(4.657.246)
Прибыль до учёта подоходного налога		16.931.860	12.998.520
Расходы по подоходному налогу	26	(2.654.072)	(2.648.922)
Чистая прибыль за год		14.277.788	10.349.598
Итого совокупный доход за год, за вычетом подоходного налога		14.277.788	10.349.598
Балансовая стоимость на одну акцию в тысячах тенге			
Базовая и разводнённая	13	0,212	0,161

Подписано и утверждено к выпуску 9 февраля 2018 года:

Заместитель генерального директора



Дюсембинов Н.Ш.

Главный бухгалтер

Ибраева А.А.

Учётная политика и примечания на страницах с 7 по 45 являются неотъемлемой частью настоящей финансовой отчётности.

ОТЧЁТ О ДВИЖЕНИИ ДЕНЕЖНЫХ СРЕДСТВ

За год, закончившийся 31 декабря 2017 года

<i>В тысячах тенге</i>	Прим.	2017 год	2016 год*
Денежные потоки от операционной деятельности			
Поступления от клиентов		257.714.285	211.840.053
Выплаты поставщикам		(242.374.986)	(196.590.946)
Выплаты работникам		(4.248.570)	(4.350.460)
Прочие налоги и выплаты		(5.242.778)	(4.764.935)
Прочие поступления		150	80.389
Подходные налоги уплаченные		(1.288.607)	(2.165.216)
Проценты уплаченные	28	(5.647.739)	(3.635.370)
Проценты полученные		886.110	836.174
Чистое поступление денежных средств от операционной деятельности		(202.135)	1.249.689
Денежные потоки от инвестиционной деятельности			
Приобретение нематериальных активов		(323.313)	(193.232)
Снятие банковских вкладов, нетто		465.463	1.467.025
Приобретение основных средств		(29.717.842)	(36.920.639)
Поступления от продажи основных средств		10.324	262.068
Поступления по беспроцентным займам, выданным связанным сторонам		222	221
Чистые денежные потоки, использованные в инвестиционной деятельности		(29.565.146)	(35.384.557)
Денежные потоки от финансовой деятельности			
Поступления по процентным займам	14	29.949.639	12.090.372
Поступления по выпущенным долговым облигациям		-	7.798.252
Погашение процентных займов	14	(3.440.464)	(2.831.478)
Погашение основного долга по выпущенным долговым облигациям		(12.424)	-
Погашение финансовой помощи, полученной от материнской компании		-	(3.063.853)
Дивиденды уплаченные	13	-	(1.835.392)
Взносы в уставный капитал	13	13.803.971	21.000.000
Чистое поступление денежных средств от финансовой деятельности		40.300.722	33.157.901
Чистое изменение в денежных средствах и их эквивалентах		10.533.441	(976.967)
Влияние изменений в обменных курсах на денежные средства и их эквиваленты		(1.881)	(923)
Денежные средства и их эквиваленты на начало периода	12	3.085.036	4.062.926
Денежные средства и их эквиваленты на конец периода	12	13.616.596	3.085.036

* Отчет о движении денежных средств за год, закончившийся 31 декабря 2016 года, не соответствует отчёту, представленному в финансовой отчётности за 2016 год, так как Компания изменила метод представления отчёта о движении денежных средств, как указано в Примечании 3.

ОТЧЁТ О ДВИЖЕНИИ ДЕНЕЖНЫХ СРЕДСТВ (продолжение)**НЕДЕНЕЖНЫЕ ОПЕРАЦИИ – ДОПОЛНИТЕЛЬНОЕ РАСКРЫТИЕ ИНФОРМАЦИИ**

Следующие существенные неденежные операции были исключены из отчёта о движении денежных средств:

Приобретение долгосрочных облигаций к получению

В рамках программы реструктуризации вкладов в банке RBK 26 декабря 2017 года Компания приобрела облигации ТОО «Специальная финансовая компания ДСФК» путём конвертации вкладов в банке RBK на сумму 3.473.267 тысяч тенге в долгосрочные облигации к получению (Примечание 6).

Безвозмездное получение основных средств

В течение 2017 года Компания получила основные средства на безвозмездной основе на сумму 2.963.823 тысячи тенге (в 2016 году: 440.044 тысячи тенге).

Учёт газопроводов, полученных в рамках договора о доверительном управлении

В 2017 году Компания получила газопроводы в рамках договора о доверительном управлении от государственных органов на сумму 13.188.885 тысяч тенге в качестве взноса в капитал (в 2016 году: ноль) (Примечания 5, 13).

Поступление основных средств в связи с увеличением резерва по ликвидации газопроводов и восстановлению участка

В 2017 году поступление основных средств на сумму 206.041 тысяча тенге связано с увеличением резерва по ликвидации газопроводов и восстановлению участка (в 2016 году: 402.952 тысячи тенге).

Капитализация затрат по займам

В 2017 году, Компания капитализировала затраты по займам на сумму 376.636 тысяч тенге в состав основных средств (в 2016 году: ноль тенге) (Примечание 5).


Реклассификация предоплаты по НДС в категорию предоплаты по КПП

В 2017 году Компания выиграла судебный спор с налоговыми органами и потребовала возврата НДС, который впоследствии был реклассифицирован в категорию предоплаты по корпоративному подоходному налогу в размере 3.077.590 тысяч тенге (Примечание 23).

Подписано и утверждено к выпуску 9 февраля 2018 года:

Заместитель генерального директора




Дусембинов Н.Ш.

Главный бухгалтер


Ибраева А.А.

Учётная политика и примечания на страницах с 7 по 45 являются неотъемлемой частью настоящей финансовой отчётности.


ОТЧЁТ ОБ ИЗМЕНЕНИЯХ В КАПИТАЛЕ

За год, закончившийся 31 декабря 2017 года


<i>В тысячах тенге</i>	Прим.	Уставный капитал	Нераспределённая прибыль	Итого капитал
На 1 января 2016 года		84.052.173	11.453.608	95.505.781
Чистая прибыль за год		–	10.349.598	10.349.598
Итого совокупный доход за год		–	10.349.598	10.349.598
Взнос со стороны акционера	13	–	21.000.000	21.000.000
Дивиденды	13	–	(1.835.392)	(1.835.392)
Выпуск акций	13	7.322.409	(7.322.409)	–
На 31 декабря 2016 года		91.374.582	33.645.405	125.019.987
Чистая прибыль за год		–	14.277.788	14.277.788
Итого совокупный доход за год		–	14.277.788	14.277.788
Взнос со стороны акционера	13	–	13.188.885	13.188.885
Дивиденды	13	–	(5.174.799)	(5.174.799)
Выпуск акций	13	26.771.850	(12.967.879)	13.803.971
Прочие операции с конечным контролирующим акционером	13	–	(2.087.219)	(2.087.219)
На 31 декабря 2017 года		118.146.432	40.882.181	159.028.613

Подписано и утверждено к выпуску 9 февраля 2018 года:

Заместитель генерального директора



 Досембинов Н.Ш.

Главный бухгалтер


 Ибраева А.А.

Учётная политика и примечания на страницах с 7 по 45 являются неотъемлемой частью настоящей финансовой отчётности.