

**Акт проверки финансового состояния
АО «АО «КазТрансГаз Аймак»,
подготовленный АО «BCC Invest» - представителем
держателей облигаций»
по состоянию на 31.03.2017г.**

Результаты и выводы, изложенные в Акте проверки, не означают каких-либо инвестиционных рекомендаций в отношении облигаций Эмитента. Финансовый анализ и контроль исполнения условий выпуска облигаций осуществлен на основании данных, предоставленных Эмитентом. Ответственность за достоверность информации, содержащейся в финансовой отчетности и в официально предоставляемых сведениях, несет Эмитент. Настоящий документ подготовлен по состоянию на отчетную дату, и возможное изменение финансовых показателей не отражено в ходе его подготовки. Вознаграждение сотрудников не связано и не зависит от содержания заключения, которые они готовят.

г. Алматы

Май 2017 г.

АО «BCC Invest» являясь Представителем держателей облигаций (далее – ПДО) АО «АО «КазТрансГаз Аймак» (далее Эмитент), представляет следующую информацию:

Цель проведения оценки финансового состояния Эмитента: Выявление устойчивости и платежеспособности Эмитента, эффективности управления активами компании и способности отвечать по обязательствам перед держателями облигаций по состоянию на 31 марта 2017 года.

Коротко об Эмитенте: Эмитент является крупнейшей газоснабжающей компанией Казахстана, эксплуатирующей распределительные и магистральные газопроводы в 8 из 9 газифицированных регионов Республики Казахстан. 15 апреля 2002 года решением национального газотранспортного оператора. Сегодня Эмитент представляет собой крупнейший газораспределительный комплекс, включающий более 22 тыс. км распределительных и магистральных газопроводов и всю необходимую инфраструктуру. Единственным акционером Эмитента по состоянию на 01.04.2017 является АО «КазТрансГаз» - 100 % дочерняя структура АО «НК«КазМунайГаз».



Рейтинги кредитоспособности Fitch Ratings: "BBB-", прогноз "Стабильный" (21.04.2016)
Fitch Ratings: "AA(kaz)", прогноз "Стабильный" (23.05.2016)

Информация о выпуске облигаций:

Характеристики	Первый выпуск первой облигационной программы НИН KZP01Y05E590 (KTGAб1)
Вид облигаций	Именные купонные, без обеспечения, не конвертируемые, не индексируемые
Кредитные рейтинги облигации	Fitch Ratings: "BBB-", "Стабильный" (21.04.2016) Fitch Ratings: "AA(kaz)", "Стабильный" (23.05.2016)
Купонная ставка	7,5%, фиксированная
Срок обращения	5 лет
Номинальная стоимость одной облигаций	1 000 KZT
Число зарегистрированных облигаций/объем выпуска	12 409 636 шт./ 12 409 636 000 KZT
Число облигаций в обращении	12 397 696 шт.
Общий объем облигационной программы	50 000 000 000 KZT

Дата регистрации выпуска	19.12.2013
Дата начала обращения	27.12.2013
Дата открытия торгов	10.02.2014

Характеристики	Второй выпуск первой облигационной программы НИН KZP02Y10E598 (KTGAб2)
Вид облигаций	Именные купонные, без обеспечения
Кредитные рейтинги облигации	
Купонная ставка	7,5%, фиксированная
Срок обращения	10 лет
Номинальная стоимость одной облигаций	1 000 KZT
Число зарегистрированных облигаций/объем выпуска	17 054 125 шт./ 17 054 125 000 KZT
Число облигаций в обращении	10 654 281
Общий объем облигационной программы	50 000 000 000 KZT
Дата регистрации выпуска	30.11.2015
Дата начала обращения	18.12.2015
Дата открытия торгов	23.12.2015

Заключение представителя держателей облигаций Эмитента: в отчетном квартале не отмечены какие-либо тенденции или события, которые могли бы негативно отразиться на кредитоспособности Эмитента. Обоснование нашего мнения представлено ниже.

Объект проверки	Результат проверки
согласно подпункту 5) пункта 1 статьи 20 Закона «О рынке ценных бумаг»	
1) Контроль исполнения Эмитентом обязательств, установленных проспектом выпуска облигаций, перед держателями облигаций	Итоги анализа финансового состояния Эмитента, позволяющие сделать вывод о том, что Эмитент выполняет обязательства, установленные проспектом выпуска облигаций, перед держателями облигаций в отчетном периоде.
2) Контроль за целевым использованием Эмитентом денег, полученных от размещения облигаций	Деньги, полученные от размещения облигаций, направлены на финансирование инвестиционных проектов, рефинансирование

банковских кредитов Эмитента.

Эмитент подтверждает, что выполнил свои обязательства по освоению денежных средств, установленных в проспекте выпуска облигаций.

3) Контроль состояния имущества, являющегося обеспечением исполнения обязательств Эмитента перед держателями облигаций.

Облигации Эмитента необеспеченные.

4) Заключение договора залога с Эмитентом в отношении имущества, являющегося обеспечением исполнения обязательств Эмитента перед держателями облигаций

Облигации Эмитента необеспеченные.

5) Меры, направленные на защиту прав и интересов держателей облигаций, в том числе посредством подачи иска в суд от имени держателей облигаций, в собственности которых находится пятьдесят и более процентов размещенных (за вычетом выкупленных) облигаций Эмитента, по вопросам неисполнения Эмитентом обязательств, установленных проспектом выпуска облигаций

Не принимались в связи с отсутствием оснований и необходимости принятия таких мер.

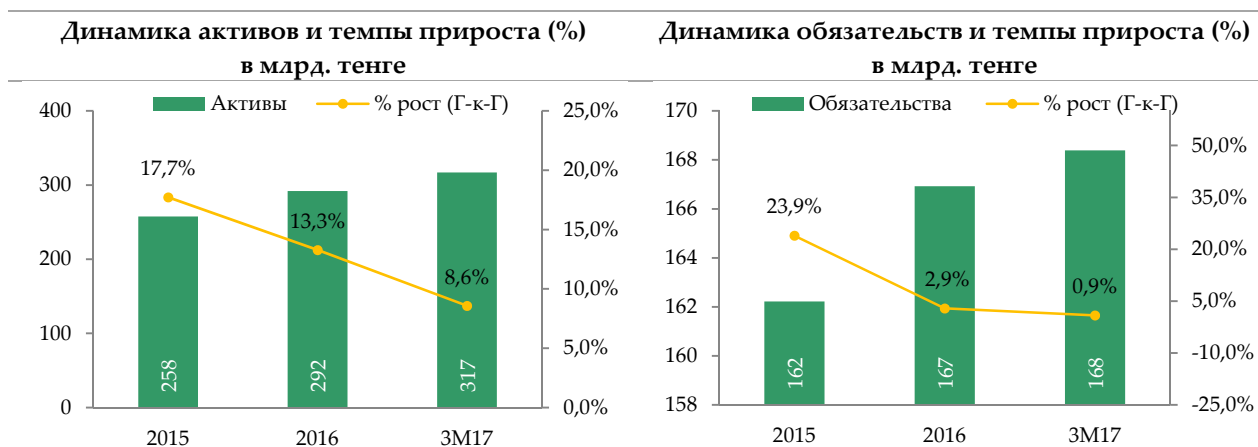
б) Анализ финансового состояния Эмитента

Источники информации, использованные для анализа финансового состояния эмитента:

- ✓ Промежуточная неаудированная сокращенная финансовая отчетность за период, закончившийся 31 марта 2017 года;
- ✓ Аудированная финансовая отчетность за год, закончившийся 31 декабря 2016 года с пояснительной запиской.

Финансовые показатели эмитента

Анализ финансовых показателей



Источник: финансовая отчетность эмитента

Долгосрочные активы увеличились с начала 2017 года на 0,9% и по состоянию на 31 марта 2017 года составили 244 579 млн. тенге – 77% от общих активов.

Основные средства на 31 марта 2017 года составили 235 445 млн. тенге – 74% от общих активов. Основной актив компании - газотранспортная система (86%).

Текущие активы эмитента увеличились на 46,0% с начала 2017 года и по состоянию на 31 марта 2017 года составили 72 390 млн. тенге. Доля текущих активов от общих активов составляет приблизительно 22,8%.

Сумма денежных средств и их эквивалентов увеличилась более чем в 5 раз и составила 17 932 млн. тенге. Доля денежных средств от текущих активов составляет 24,8%, а от общих активов 5,7%.

Краткосрочные банковские вклады снизились на 0,4% до показателя 3 964 млн. тенге – 5,5% от текущих активов и 1,3% от общих активов.

Общие ликвидные активы составили 21 896 млн. тенге – 30,2% от текущих активов и 6,9% от общих активов.

Торговая дебиторская задолженность увеличилась на 23,5% до 47 514 млн. тенге с начала 2017 года – 65,6% от текущих активов и 15,0% от общих активов.

В итоге, общие активы увеличились на 8,6% и на 31 марта 2017 года составили 316 969 млн. тенге.

Обязательства

Долгосрочные процентные займы по состоянию на 31 марта 2017 года составили 35 263 млн. тенге – 20,9% от обязательств и 11,1% от активов. Ставка по процентным займам варьируется от 7,0% до 11,0% в тенге.

Выпущенные долговые ценные бумаги увеличились на 0,3% до 24 138 млн. тенге – 14,3% от обязательств и 7,6% от активов. Купон по выпущенным долговым ценным бумагам составляет 7,5%.

Общие долгосрочные обязательства с начала 2017 года снизились на 0,9% и на 31 марта 2017 года составили 66 430 млн. тенге – 21% от активов.

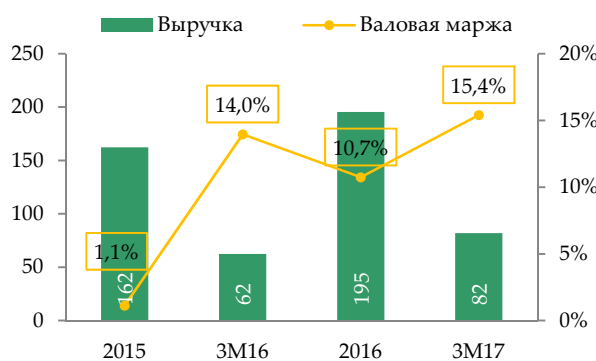
Текущие процентные займы увеличились на 6,9% до 4 301 млн. тенге – 2,6% от обязательств и 1,4% от активов

Торговая кредиторская задолженность выросла на 2,2% до 68 191 млн. тенге и составила на 31 марта 2017 года 68 191 млн. тенге – 40% от обязательств и 21,5% от активов.

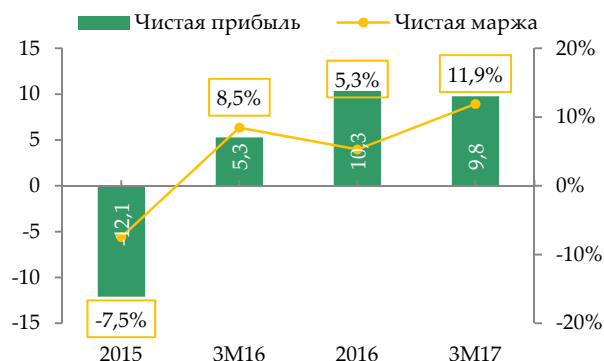
Общие текущие обязательства с начала 2017 года увеличились 2,1% и на 31 марта 2017 года составили 101 956 млн. тенге – 32,2% от активов.

Общие обязательства увеличились на 0,9% и по состоянию на 31 марта 2017 года составили 168 387 млн. тенге. Долгосрочные обязательства составляют 39,5% или 66 430 млн. тенге от общих активов, а текущие обязательства занимают 60,5% или 101 956 млн. тенге.

Динамика выручки (в млрд. тенге)



Динамика чистой прибыли (в млн. тенге)



Источник: финансовая отчетность эмитента

Выручка компании в 1 квартале 2017 года составила 81 915 млн. тенге, что на 31,2% больше, чем за аналогичный период предыдущего года. Эмитент получает выручку от реализации газа и от услуг по транспортировке газа.

Себестоимость реализации товаров и услуг увеличилась на 29,0% до 69 301 млн. тенге. Основной статьей себестоимости являются затраты на приобретение и транспортировку газа.

В результате валовая прибыль увеличилась с 8 710 млн. тенге до 12 614 млн. тенге. Валовая маржа составила 15,4%. Стоит отметить, что доход от реализации газа составил 64 174 млн. тенге в 1кв17 года при себестоимости 60 795 млн. тенге, что соответствует валовой марже на уровне 5,3%.

Общие и административные расходы компании снизились на 39,7% (Г-к-Г) в 1 квартале 2017 года до 836 млн. тенге.

Прочие операционные доходы в 1 квартале 2017 года уменьшились на 8,9% до 717 млн. тенге, а прочие операционные расходы снизились на 36,0% до 337 млн. тенге.

Помимо этого в 1 квартале 2017 года эмитент признал положительную курсовую разницу в размере 1 349 млн. тенге

Финансовые доходы в 1 квартале 2017 года увеличились на 15,9% до 336 млн. тенге, а финансовые затраты увеличились на 14,5% до 1 449 млн. тенге.

В итоге чистая прибыль компании в 1 квартале 2017 года составила 9 759 млн. тенге, что на 84,6% больше показателя за аналогичный период прошлого года. Увеличение выручки, признание положительной курсовой разницы (1 349 млн. тенге), а также снижение общих и административных расходов оказали положительный эффект на показатель чистой прибыли.

3. Финансовые коэффициенты

Расчетные финансовые коэффициенты представлены в таблице ниже:

Расчетные финансовые коэффициенты АО «КазТрансГаз Аймак»

		2015	2016	3М17
3.1.	Коэффициенты рентабельности DuPont			
3.1.1.	Налоговое бремя	1,14	0,80	0,79
3.1.2.	Долговое бремя	1,23	0,78	1,02
3.1.3.	Операционная рентабельность	-0,05	0,09	0,15
3.1.4.	Оборачиваемость активов	0,63	0,71	1,08
3.1.5.	Коэффициент левериджа	2,81	2,49	2,23
3.1.6.	Рентабельность среднего собственного капитала (ROAE)	-13,2%	9,4%	28,5%
3.2.	Коэффициенты ликвидности			
3.2.1.	Коэффициент текущей ликвидности	0,41	0,50	0,71
3.2.2.	Коэффициент быстрой ликвидности	0,40	0,48	0,70
3.2.3.	Коэффициент мгновенной ликвидности	0,08	0,07	0,21
3.3.	Коэффициенты долговой нагрузки			
3.3.1.	Коэффициент долговой нагрузки – отношение долгосрочного долга к капитализации	0,31	0,32	0,29
3.3.2.	Коэффициент долговой нагрузки – отношение общего долга к капитализации	0,33	0,34	0,30

Источник: расчеты Аналитического управления

Заключение по результатам анализа

АО «КазТрансГаз Аймак» является 100% дочерней организацией АО «КазТрансГаз», материнской компанией которой, в свою очередь, является АО «КазМунайГаз». 21 апреля 2016 года Советом директоров АО «КазТрансГаз» было принято решение о ликвидации АО «КазТрансГаз Алматы» путем его присоединения к АО «КазТрансГаз Аймак». До объединения АО «КазТрансГаз Алматы» осуществляло приобретение и продажу природного газа конечным потребителям. В связи с тем, что объединение долей было учтено ретроспективно, финансовая отчетность эмитента за предыдущие периоды претерпела изменения.

За 12 месяцев 2016 года эмитент заработал 9 759 млн. тенге в сравнении с прибылью в размере 5 286 млн. тенге за аналогичный период предыдущего года. Выручка компании за этот период выросла на 31,2%. Рентабельность среднего собственного капитала составляет 28,5%. Увеличение выручки, сокращение административных расходов и признание положительной курсовой разницы оказали положительный эффект на показатель чистой прибыли.

Показатели ликвидности увеличились с начала 2017 года. Денежные средства увеличились более чем в 5 раз и составили 17 932 млн. тенге – 24,8% от текущих активов и 5,7% от общих активов. Краткосрочные банковские вклады практически не изменились и составили 3 964 млн. тенге – 1,3% от общих активов. Общие ликвидные активы составляют приблизительно 6,9% от общих активов.

Коэффициенты долговой нагрузки эмитента немного снизились с начала 2017 года за счет увеличения общих активов эмитента на фоне увеличения денежных средств, в результате улучшения прибыльности и эффективности Эмитента. По состоянию на 31 марта 2017 года общие привлеченные средства составляли 39 564 млн. тенге (займы) и 24 566 млн. тенге (выпущенные долговые ценные бумаги). Основная часть займов является долгосрочной со сроком погашения в 2022-26 гг. и погашается полугодовыми платежами, а выпущенные долговые ценные бумаги погашаются в 2025 гг. Мы полагаем, что эмитент сможет обслуживать свои обязательства.

На основании анализа данных финансовой отчетности эмитента мы пришли к мнению, что за период с 1 января 2017 года по 31 марта 2017 года ухудшения финансовых показателей эмитента не произошло и финансовое состояние эмитента является стабильным.

В основе расчетов использованы данные Баланса и ОПУ (таблицы ниже)

Отчет о финансовом положении АО «КазТрансГаз Аймак»

в млн. тенге	2 015	3М16	2 016	3М17	С начала года
Долгосрочные активы					
Основные средства	204 523	173 443	228 994	235 445	2,8%
Нематериальные активы	342	308	383	339	-11,5%

Денежные средства, ограниченные в использовании	1 478	1 287	1 161	1 187	2,3%
Долгосрочные банковские вклады	40	40	40	40	0,0%
Авансы выданные	314	565	4 657	460	-90,1%
Расходы будущих периодов	41	8	27	22	-20,4%
Инвестиционная недвижимость	36	39	34	34	-1,2%
Долгосрочная часть НДС к возмещению	5 574	-	7 049	7 049	0,0%
Беспроцентные займы, выданные связанным сторонам	3	-	3	3	-3,9%
Итого долгосрочных активов	212 352	175 690	242 349	244 579	0,9%
Текущие активы					
Товарно-материальные запасы	1 579	1 886	1 272	1 311	3,0%
Торговая дебиторская задолженность	29 018	26 978	38 467	47 514	23,5%
Авансы выданные	230	827	875	827	-5,5%
Налоги к возмещению	3 288	2 019	1 407	511	-63,7%
Предоплата по корпоративному подоходному налогу	1 721	15	259	-	-
Краткосрочные банковские вклады	5 120	736	3 980	3 964	-0,4%
Прочие текущие активы	357	369	252	331	31,3%
Денежные средства и их эквиваленты	4 063	9 681	3 085	17 932	481,3%
Итого текущих активов	45 378	42 511	49 597	72 390	46,0%
Итого активов	257 729	218 202	291 946	316 969	8,6%
Капитал и обязательства					
Уставный капитал	84 052	91 375	91 375	118 146	29,3%
Нераспределенная прибыль	11 454	28 192	33 645	30 436	-9,5%
Итого капитал	95 506	119 567	125 020	148 582	18,8%
Долгосрочные обязательства					
Процентные займы и привлеченные средства	27 353	26 735	35 906	35 263	-1,8%
Выпущенные долговые ценные бумаги	16 317	16 348	24 056	24 138	0,3%
Обязательства по отсроченному подоходному налогу	1 581	-	455	455	0,0%
Резерв по ликвидации газопровода и восстановлению участка	508	690	948	968	2,1%
Доходы будущих периодов	5 584	3 880	5 658	5 606	-0,9%
Итого долгосрочных обязательств	51 343	47 653	67 022	66 430	-0,9%
Текущие обязательства					
Процентные займы и привлеченные средства	3 111	3 318	4 024	4 301	6,9%
Беспроцентный заем от материнской	2 779	-	-	-	-

компании					
Торговая кредиторская задолженность	74 744	47 744	66 695	68 191	2,2%
Авансы полученные	3 390	4 251	2 919	3 075	5,3%
Выпущенные долговые ценные бумаги	94	-	588	428	-27,2%
Оценочные обязательства	24 813	-	24 361	23 009	-5,6%
Налоги к уплате	115	23	64	13	-79,1%
Корпоративный подоходный налог к уплате	-	-	-	1 564	-
Доходы будущих периодов	344	261	362	364	0,5%
Прочие текущие обязательства	1 491	1 221	891	1 011	13,5%
Итого текущих обязательств	110 881	56 817	99 904	101 956	2,1%
Итого обязательств	162 223	104 470	166 926	168 387	0,9%
Итого капитал и обязательства	257 729	224 036	291 946	316 969	8,6%

Источник: финансовая отчетность эмитента

Отчет о прибылях и убытках АО «КазТрансГаз Аймак»

в млн. тенге	2 015	3М16	2 016	3М17	Г-к-Г
Доходы	162 245	62 415	195 324	81 915	31,2%
Себестоимость реализации	-160 431	-53 706	-174 357	-69 301	29,0%
Валовая прибыль	1 814	8 710	20 967	12 614	44,8%
Общие и административные расходы	-13 591	-1 387	-5 892	-836	-39,7%
Прочие операционные доходы	6 161	787	4 678	717	-8,9%
Прочие операционные расходы	-2 989	-527	-3 106	-337	-36,0%
Прибыль от операционной деятельности	-8 605	7 583	16 647	12 158	60,3%
Положительная/(отрицательная) курсовая разница, нетто	45	-1	-3	1 349	-
Финансовые доходы	859	290	1 011	336	15,9%
Финансовые затраты	-2 920	-1 265	-4 657	-1 449	14,5%
Прибыль до подоходного налога	-10 621	6 607	12 999	12 395	87,6%
Расходы по подоходному налогу	-1 483	-1 321	-2 649	-2 635	99,4%
Чистая прибыль за год	-12 104	5 286	10 350	9 759	84,6%

Источник: финансовая отчетность эмитента

Отчет о движении денежных средств АО «КазТрансГаз Аймак»

в тыс. тенге	3М16	3М17	Г-к-Г
I. Движение денежных средств от операционной деятельности			
1. Поступление денежных средств, всего	69 567	83 969	20,7%
реализация товаров и услуг	41 582	61 883	48,8%
авансы, полученные от покупателей,	27 738	21 757	-21,6%

заказчиков			
полученные вознаграждения	217	294	35,2%
прочие поступления	29	35	18,7%
2. Выбытие денежных средств, всего	72 812	77 324	6,2%
платежи поставщикам за товары и услуги	68 765	73 008	6,2%
авансы, выданные поставщикам товаров и услуг	868	163	-81,2%
выплаты по оплате труда	779	873	12,0%
выплата вознаграждения	574	1 235	115,2%
подоходный налог и другие платежи в бюджет	1 723	1 957	13,6%
прочие выплаты	103	87	-15,7%
3. Чистая сумма денежных средств от операционной деятельности	-3 245	6 645	-
II. Движение денежных средств от операционной деятельности			
1. Поступление денежных средств, всего	8 997	10 040	11,6%
реализация основных средств	227	1	-
прочие поступления	8 770	10 039	14,5%
2. Выбытие денежных средств, всего	17 408	14 969	-14,0%
приобретение основных средств	5 314	4 903	-7,8%
прочие выплаты	12 093	10 066	-16,8%
3. Чистая сумма денежных средств от инвестиционной деятельности	-8 410	-4 928	-41,4%
III. Движение денежных средств от финансовой деятельности			
1. Поступление денежных средств, всего	21 000	13 804	-34,3%
прочие взносы контролирующих собственников	21 000	13 804	-34,3%
2. Выбытие денежных средств, всего	3 688	673	-81,8%
погашение займов	623	638	2,4%
возврат финансовой помощи	3 064	-	-
прочие выбытия	1	35	-
3. Чистая сумма денежных средств от финансовой деятельности	17 312	13 131	-24,2%
5. Увеличение +/- уменьшение денежных средств	5 657	14 847	162,5%
6. Денежные средства и их эквиваленты на начало отчетного периода	4 063	3 085	-24,1%
7. Денежные средства и их эквиваленты на конец отчетного периода	9 720	17 932	84,5%

Источник: финансовая отчетность эмитента

7) Анализ корпоративных событий Эмитента

На основании нижеизложенного, можно судить о нейтральном характере корпоративных событий Эмитента, имевших место в отчетном периоде. Значимых корпоративных событий, которые могли бы негативно отразиться на финансовом положении Эмитента, в отчетном периоде не наблюдалось.

Значимые корпоративные события Эмитента, опубликованные на интернет-сайте АО «Казахстанская фондовая биржа» KASE, а также значимая информация, опубликованная в СМИ (в соответствии с требованиями к ПДО, вступившими в силу 08 января 2017 года)

За отчетный период Эмитент заключал сделки, в которых у него имелась заинтересованность. Подробнее можно увидеть здесь <http://www.kase.kz/ru/news/issuer/KTGA/>

/KASE, 03.05.17/ - KASE опубликовала выписку из протокола заседания Совета директоров единственного акционера АО "КазТрансГаз Аймак" (Астана) от 27 апреля 2017 года:

- направить на выплату дивидендов Единственному акционеру сумму 5 174 799 000 тенге;
- оставшуюся часть чистого дохода в размере 5 174 799 000 тенге оставить в распоряжении АО "КазТрансГаз Аймак";
- утвердить размер дивиденда за 2016 год в расчете на одну простую акцию в руссе 79,53 тенге;

3 мая 2017 г. НА СОГЛАСИТЕЛЬНОЙ КОМИССИИ РАССМОТРЕНЫ РЕЗУЛЬТАТЫ РАССЛЕДОВАНИЯ В ОТНОШЕНИИ АО "КАЗТРАНСГАЗ АЙМАК"

Подробнее: kremzk.gov.kz

KASE, 11.04.17/ – АО "КазТрансГаз Аймак" (Астана), облигации которого находятся в официальном списке Казахстанской фондовой биржи (KASE), уведомило KASE об изменении с 10 апреля 2017 года в составе его Правления - избран Кнауэр Федор Оттович – директор производственно-технического департамента.

/KASE, 14.03.17/ – Эмитент уведомил KASE об изменении в составе его Правления:

- исключен Сапарбек Болат – советник генерального директора,

/KASE, 07.03.17/ – Эмитент уведомил KASE об изменении в составе его Правления:

- исключен Байжанов Айдарбек Естебекович – заместитель генерального директора,
- избран, назначен Садвакасов Мукан Абдраукович - заместитель генерального директора

/KASE, 06.02.17/ - KASE опубликовала выписку из протокола заседания Совета директоров единственного акционера АО "КазТрансГаз Аймак" (Астана) от 03 февраля 2017 года:

1. Увеличить количество объявленных простых акций на 1 380 397 штук;
2. В установленном порядке разместить 1 380 397 простых акций по цене размещения 10 000 тенге за одну простую акцию по праву преимущественной покупки АО «КазТрансГаз», путем оплаты деньгами в размере 13 803 970 000 тенге.

/KASE, 25.01.17/ – Эмитент предоставило KASE копию письма Национального Банка РК от 19 января 2017 года, согласно которому Национальный Банк утвердил отчет об итогах размещения облигаций KZP02Y10E598 (KZ2C00003499, официальный список KASE, категория "долговые ценные бумаги субъектов квазигосударственного сектора", KTGAb2) АО "КазТрансГаз Аймак" за период с 19 июня по 18 декабря 2016 года. Согласно предоставленному письму по состоянию на 18 декабря 2016 года не размещены 6 399 844 указанные облигации.

/KASE, 25.01.17/ – Эмитент предоставил KASE копию письма Национального Банка РК от 19 января 2017 года, согласно которому Национальный Банк утвердил отчет об итогах размещения облигаций KZP01Y05E590 (KZ2C00002483, официальный список KASE, категория "долговые ценные бумаги субъектов квазигосударственного сектора", KTGAb1) АО "КазТрансГаз Аймак" за период с 28 июня по 27 декабря 2016 года. Согласно предоставленному письму за отчетный период размещение указанных облигаций не производилось, по состоянию на 27 декабря 2016 года не размещено 1 940 указанных облигаций.

/KASE, 16.01.17/ - KASE выписку из протокола заседания Совета директоров АО "КазТрансГаз Аймак" (Астана) от 13 января 2017 года:
1. Досрочно прекратить полномочия члена Правления, директора юридического департамента Мурзабекова Тулегена Базарбаевича с 09 января 2017 года.

/KASE, 05.01.17/ - Эмитент сообщил KASE о выплате 04 января 2017 года шестого купонного вознаграждения по своим облигациям KZP01Y05E590 (KZ2C00002483, официальный список KASE, категория "долговые ценные бумаги субъектов квазигосударственного сектора", KTGAb1). Согласно названному сообщению упомянутое вознаграждение выплачено в сумме 465 288 600,00 тенге.

Заместитель Председателя Правления
АО «BCC Invest»



Кышпанов В.А.