


**Акт проверки финансового состояния
АО «АО «КазТрансГаз Аймак»,
подготовленный АО «BCC Invest» - представителем
держателей облигаций»
по состоянию на 30.06.2017г.**

Результаты и выводы, изложенные в Акте проверки, не означают каких-либо инвестиционных рекомендаций в отношении облигаций Эмитента. Финансовый анализ и контроль исполнения условий выпуска облигаций осуществлен на основании данных, предоставленных Эмитентом. Ответственность за достоверность информации, содержащейся в финансовой отчетности и в официально предоставляемых сведениях, несет Эмитент. Настоящий документ подготовлен по состоянию на отчетную дату, и возможное изменение финансовых показателей не отражено в ходе его подготовки. Вознаграждение сотрудников Представителя держателей облигаций не связано и не зависит от содержания заключения, которые они готовят.

г. Алматы

Август 2017 г.

АО «BCC Invest» являясь Представителем держателей облигаций (далее – ПДО) АО «КазТрансГаз Аймак» (далее Эмитент), представляет следующую информацию.

<p>Цель проведения оценки финансового состояния Эмитента:</p>	<p>Выявление устойчивости и платежеспособности Эмитента, эффективности управления активами компании и способности отвечать по обязательствам перед держателями облигаций по состоянию на 30 июня 2017 года.</p>
<p>Коротко об Эмитенте:</p> 	<p>Эмитент является крупнейшей газоснабжающей компанией Казахстана, эксплуатирующей распределительные и магистральные газопроводы в 8 из 9 газифицированных регионов Республики Казахстан. 15 апреля 2002 года решением национального газотранспортного оператора. Сегодня Эмитент представляет собой крупнейший газораспределительный комплекс, включающий более 22 тыс. км распределительных и магистральных газопроводов и всю необходимую инфраструктуру.</p> <p>Единственным акционером Эмитента по состоянию на 01.07.2017 является АО «КазТрансГаз» - 100 % дочерняя структура АО «НК«КазМунайГаз».</p>
<p>Рейтинги кредитоспособности</p>	<p>Fitch Ratings: "BBB-", прогноз "Стабильный" (21.04.2016) Fitch Ratings: "AA(kaz)", прогноз "Стабильный" (23.05.2016)</p>

Информация о выпуске облигаций:

Характеристики	Первый выпуск первой облигационной программы НИН KZP01Y05E590 (KTGAб1)
Вид облигаций	Именные купонные, без обеспечения, не конвертируемые, не индексируемые
Кредитные рейтинги облигации	Fitch Ratings: "BBB-", "Стабильный" (21.04.2016) Fitch Ratings: "AA(kaz)", "Стабильный" (23.05.2016)
Купонная ставка	7,5%, фиксированная
Срок обращения	5 лет
Номинальная стоимость одной облигаций	1 000 KZT
Число зарегистрированных облигаций/объем выпуска	12 409 636 шт./ 12 409 636 000 KZT
Число облигаций в обращении	12 397 606 шт.
Общий объем облигационной программы	50 000 000 000 KZT
Дата регистрации выпуска	19.12.2013
Дата начала обращения	27.12.2013
Дата открытия торгов	10.02.2014

Характеристики	Второй выпуск первой облигационной программы НИН KZP02Y10E598 (KTGAб2)
Вид облигаций	Именные купонные, без обеспечения
Кредитные рейтинги облигации	
Купонная ставка	7,5%, фиксированная
Срок обращения	10 лет
Номинальная стоимость одной облигаций	1 000 KZT
Число зарегистрированных облигаций/объем выпуска	17 054 125 шт./ 17 054 125 000 KZT
Число облигаций в обращении	10 654 281
Общий объем облигационной программы	50 000 000 000 KZT
Дата регистрации выпуска	30.11.2015
Дата начала обращения	18.12.2015
Дата открытия торгов	23.12.2015

Заключение представителя держателей облигаций Эмитента: в отчетном квартале не отмечены какие-либо тенденции или события, которые могли бы негативно отразиться на кредитоспособности Эмитента. Обоснование нашего мнения представлено ниже.

Объект проверки согласно подпункту 5) пункта 1 статьи 20 Закона «О рынке ценных бумаг»	Результат проверки
1) Контроль исполнения Эмитентом обязательств, установленных проспектом выпуска облигаций, перед держателями облигаций	Итоги анализа финансового состояния Эмитента, позволяют сделать вывод о том, что Эмитент выполняет обязательства, установленные проспектом выпуска облигаций, перед держателями облигаций в отчетном периоде.
2) Контроль за целевым использованием Эмитентом денег, полученных от размещения облигаций	Деньги, полученные от размещения облигаций, направлены на финансирование инвестиционных проектов, рефинансирование банковских кредитов Эмитента. Эмитент подтверждает, что выполнил свои обязательства по освоению денежных средств, установленных в проспекте выпуска облигаций.

3) Контроль состояния имущества, являющегося обеспечением исполнения обязательств Эмитента перед держателями облигаций.	Облигации Эмитента необеспеченные.
4) Заключение договора залога с Эмитентом в отношении имущества, являющегося обеспечением исполнения обязательств Эмитента перед держателями облигаций	Облигации Эмитента необеспеченные.
5) Меры, направленные на защиту прав и интересов держателей облигаций, в том числе посредством подачи иска в суд от имени держателей облигаций, в собственности которых находится пятьдесят и более процентов размещенных (за вычетом выкупленных) облигаций Эмитента, по вопросам неисполнения Эмитентом обязательств, установленных проспектом выпуска облигаций	Не принимались в связи с отсутствием оснований и необходимости принятия таких мер.

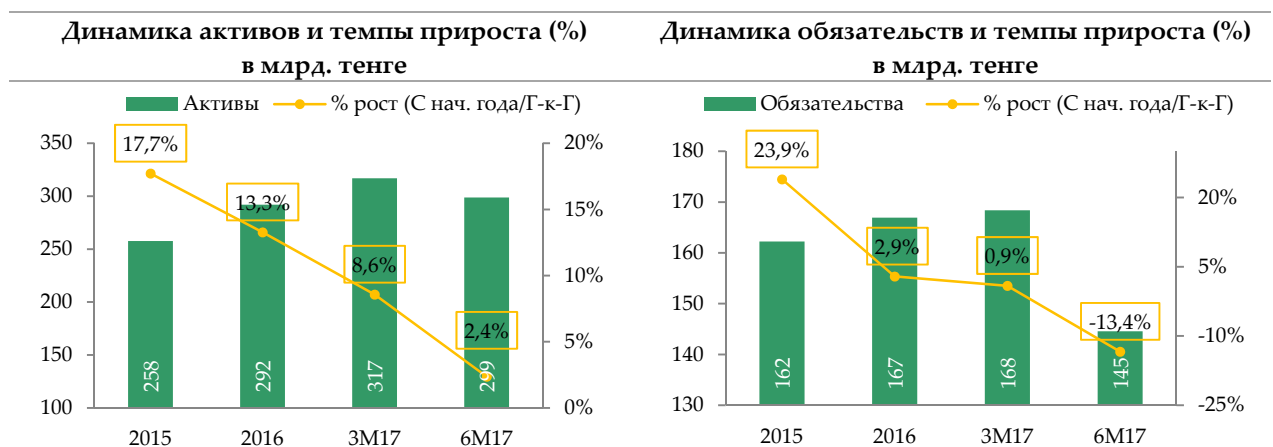
6) Анализ финансового состояния Эмитента

Источники информации, использованные для анализа финансового состояния Эмитента:

- ✓ Промежуточная неаудированная сокращенная финансовая отчетность за период, закончившийся 30 июня 2017 года с пояснительной запиской;
- ✓ Аудированная финансовая отчетность за год, закончившийся 31 декабря 2016 года с пояснительной запиской.

Финансовые показатели Эмитента

Анализ финансовых показателей



Источник: финансовая отчетность Эмитента

Долгосрочные активы увеличились с начала 2017 года на 6,2% и по состоянию на 30 июня 2017 года составили 257 266 млн. тенге – 86% от общих активов.

Основные средства на 30 июня 2017 года составили 247 337 млн. тенге – 83% от общих активов. Основной актив компании - газотранспортная система (86%).

Текущие активы Эмитента снизились на 16,1% с начала 2017 года и по состоянию на 30 июня 2017 года составили 41 588 млн. тенге. Доля текущих активов от общих активов составляет приблизительно 13,9%.

Сумма денежных средств и их эквивалентов увеличилась на 3,1% и составила 3 182 млн. тенге. Доля денежных средств от текущих активов составляет 7,7%, а от общих активов 1,1%.

Краткосрочные банковские вклады снизились на 0,3% до показателя 3 967 млн. тенге – 9,5% от текущих активов и 1,3% от общих активов.

Общие ликвидные активы составили 7 148,9 млн. тенге – 17,2% от текущих активов и 2,4% от общих активов.

Торговая дебиторская задолженность снизилась на 18,3% до 31 441 млн. тенге с начала 2017 года – 75,6% от текущих активов и 10,5% от общих активов.

В итоге, общие активы увеличились на 2,4% и на 30 июня 2017 года составили 298 854 млн. тенге.

Обязательства

Долгосрочные процентные займы по состоянию на 30 июня 2017 года составили 39 871 млн. тенге – 27,6% от обязательств и 13,3% от активов. Ставка по процентным займам варьируется от 7,0% до 11,0% в тенге.

Выпущенные долговые ценные бумаги увеличились на 0,7% до 24 218 млн. тенге – 16,8% от обязательств и 8,1% от активов. Купон по выпущенным долговым ценным бумагам составляет 7,5%(тенге).

Общие долгосрочные обязательства с начала 2017 года увеличились на 6,2% и на 30 июня 2017 года составили 71 196 млн. тенге – 23,8% от активов.

Текущие процентные займы увеличились на 20,6% до 4 853 млн. тенге – 3,4% от обязательств и 1,6% от активов

Торговая кредиторская задолженность снизилась на 48,8% и составила на 30 июня 2017 года 34 137 млн. тенге – 23,6% от обязательств и 11,4% от активов.

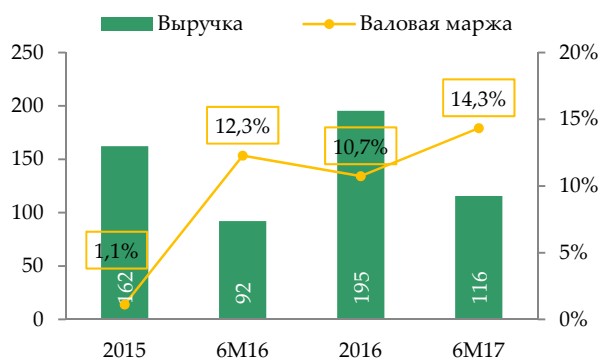
Общие текущие обязательства с начала 2017 года снизились на 26,6% и на 30 июня 2017 года составили 73 369 млн. тенге – 24,6% от активов.

Общие обязательства снизились на 13,4% и по состоянию на 30 июня 2017 года составили 144 566 млн. тенге. Долгосрочные обязательства составляют 23,8% или 71 196

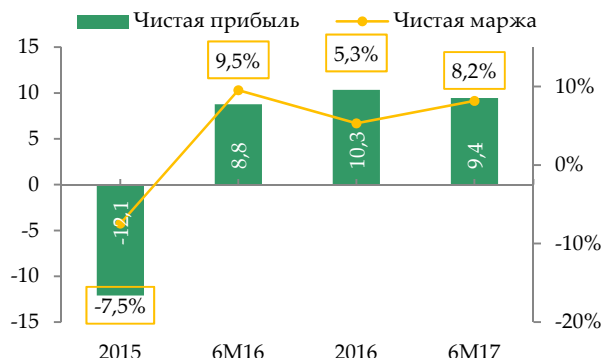
млн. тенге от общих активов, а текущие обязательства занимают 24,6% или 73 369 млн. тенге.

Капитал Эмитента с начала 2017 года увеличился на 23,4% или на 29 268 млн. тенге и на 30 июня 2017 года составил 154 288 млн. тенге. В течение шести месяцев 2017 года Эмитент разместил простые акции в количестве 2,677 млн. штук номинальной стоимостью 10 000 тенге на общую сумму 26 771,9 млн. тенге.

Динамика выручки (в млрд. тенге)



Динамика чистой прибыли (в млн. тенге)



Источник: финансовая отчетность Эмитента

Выручка компании в 1 полугодии 2017 года составила 115 689 млн. тенге, что на 25,6% больше, чем за аналогичный период предыдущего года. Эмитент получает выручку от реализации газа и от услуг по транспортировке газа.

Себестоимость реализации товаров и услуг увеличилась на 22,6% до 99 108 млн. тенге. Основной статьей себестоимости являются затраты на приобретение и транспортировку газа.

В результате валовая прибыль увеличилась с 11 307 млн. тенге до 16 580 млн. тенге. Валовая маржа составила 14,3%. Стоит отметить, что доход от реализации газа составил 91 582 млн. тенге в 1 полугодии 2017 года при себестоимости 84 690 млн. тенге, что соответствует валовой марже на уровне 7,5%.

Общие и административные расходы компании увеличились на 52,3% (Г-к-Г) в 1 полугодии 2017 года до 3 082 млн. тенге. Значительное увеличение расходов произошло за счет начисления резерва по сомнительной задолженности (39% расходов).

Прочие операционные доходы в 1 полугодии 2017 года уменьшились на 15,2% до 1 374 млн. тенге, а прочие операционные расходы снизились на 8,9% до 744 млн. тенге.

Финансовые доходы в 1 полугодии 2017 года увеличились на 15,8% до 592 млн. тенге, а финансовые затраты увеличились на 35,8% до 3 046 млн. тенге.

В итоге чистая прибыль компании в 1 полугодии 2017 года составила 9 444 млн. тенге, что на 7,7% больше показателя за аналогичный период прошлого года. Увеличение выручки оказало положительный эффект на показатель чистой прибыли.

Финансовые коэффициенты

Расчетные финансовые коэффициенты представлены в таблице ниже:

Расчетные финансовые коэффициенты АО «КазТрансГаз Аймак»

		2015	2016	3М17	6М17
3.1.	Коэффициенты рентабельности DuPont				
3.1.1.	Налоговое бремя	1,14	0,80	0,79	0,81
3.1.2.	Долговое бремя	1,23	0,78	1,02	0,83
3.1.3.	Операционная рентабельность	-0,05	0,09	0,15	0,12
3.1.4.	Оборачиваемость активов	0,63	0,71	1,08	0,78
3.1.5.	Коэффициент левериджа	2,81	2,49	2,23	2,12
3.1.6.	Рентабельность среднего собственного капитала (ROAE)	-13,2%	9,4%	28,5%	13,5%
3.2.	Коэффициенты ликвидности				
3.2.1.	Коэффициент текущей ликвидности	0,41	0,50	0,71	0,57
3.2.2.	Коэффициент быстрой ликвидности	0,40	0,48	0,70	0,55
3.2.3.	Коэффициент мгновенной ликвидности	0,08	0,07	0,21	0,10
3.3.	Коэффициенты долговой нагрузки				
3.3.1.	Коэффициент долговой нагрузки – отношение долгосрочного долга к капитализации	0,31	0,32	0,29	0,29
3.3.2.	Коэффициент долговой нагрузки – отношение общего долга к капитализации	0,33	0,34	0,30	0,31

Источник: расчеты Аналитического управления

Заключение по результатам анализа

АО «КазТрансГаз Аймак» является 100% дочерней организацией компании АО «КазТрансГаз», материнской компанией которой является АО «КазМунайГаз. 21 апреля 2016 года СД КТГ было принято решение о ликвидации АО «КазТрансГаз Алматы» путем его присоединения к АО «КазТрансГаз Аймак». До объединения под общим контролем АО «КазТрансГаз Алматы» осуществляло приобретение и продажу природного газа конечным потребителям. В связи с тем, что объединение долей было учтено

ретроспективно, финансовая отчетность Эмитента за предыдущие периоды претерпела изменения. Эмитент является субъектом естественной монополии и выполняет стратегически важную роль для экономики РК, обеспечивая транспортировку газа, а также приобретение и продажу природного газа конечным потребителям.

В 1 полугодии 2017 года Эмитент заработал 9 444 млн. тенге в сравнении с прибылью в размере 8 768 млн. тенге за аналогичный период предыдущего года. Выручка компании за этот период выросла на 25,6%. Рентабельность среднего собственного капитала составляет 13,5% на 30 июня 2017 года. Рост выручки оказал положительный эффект на показатель чистой прибыли.

Показатели ликвидности немного выросли с начала 2017 года. Денежные средства увеличились на 3,1% с начала 2017 года до 3 182 млн. тенге – 7,7% от текущих активов и 1,1% от общих активов. Краткосрочные банковские вклады практически не изменились и составили 3 967 млн. тенге – 1,3% от общих активов. Общие ликвидные активы составляют приблизительно 2,4% от общих активов.

Коэффициенты долговой нагрузки немного снизились с начала 2017 года в основном за счет увеличения капитала Эмитента. По состоянию на 30 июня 2017 года общие привлеченные средства составляли 44 724 млн. тенге (займы) и 24 218 млн. тенге (выпущенные долговые ценные бумаги). Основная часть займов является долгосрочной со сроком погашения в 2022-26 гг. и погашается полугодовыми платежами, а выпущенные долговые ценные бумаги погашаются в 2018 году и в 2025 году. Мы полагаем, что Эмитент сможет обслуживать свои обязательства и рефинансировать свою задолженность в случае необходимости в связи с его стратегическим значением.

На основании анализа данных финансовой отчетности Эмитента мы пришли к мнению, что за период с 1 января 2017 года по 30 июня 2017 года существенного ухудшения финансовых показателей Эмитента не наблюдалось и финансовое состояние Эмитента является стабильным.

В основе расчетов использованы данные Баланса и ОПУ (таблицы ниже)

Отчет о финансовом положении АО «КазТрансГаз Аймак»

в млн. тенге	2 015	2 016	3М17	6М17	С начала года
Активы					
Долгосрочные активы					
Основные средства	204 523	228 994	235 445	247 337	8,0%
Нематериальные активы	342	383	339	406	5,8%
Денежные средства, ограниченные в использовании	1 478	1 161	1 187	1 134	-2,3%
Долгосрочные банковские вклады	40	40	40	40	0,0%

Авансы выданные	314	4 657	460	1 250	-73,2%
Расходы будущих периодов	41	27	22	14	-50,0%
Инвестиционная недвижимость	36	34	34	33	-2,8%
Долгосрочная часть НДС к возмещению	5 574	7 049	7 049	7 049	0,0%
Беспроцентные займы, выданные связанным сторонам	3	3,2	3,1	3,1	-4,9%
Итого долгосрочных активов	212 352	242 349	244 579	257 266	6,2%
Текущие активы					
Товарно-материальные запасы	1 579	1 272	1 311	1 290	1,4%
Торговая дебиторская задолженность	29 018	38 467	47 514	31 441	-18,3%
Авансы выданные	230	875	827	1 078	23,1%
Налоги к возмещению	3 288	1 407	511	238	-83,1%
Предоплата по корпоративному подоходному налогу	1 721	259	-	-	-
Краткосрочные банковские вклады	5 120	3 980	3 964	3 967	-0,3%
Прочие текущие активы	357	252	331	393	56,2%
Денежные средства и их эквиваленты	4 063	3 085	17 932	3 182	3,1%
Итого текущих активов	45 378	49 597	72 390	41 588	-16,1%
Итого активов	257 729	291 946	316 969	298 854	2,4%
Капитал и обязательства					
Капитал					
Уставный капитал	84 052	91 375	118 146	118 146	29,3%
Нераспределенная прибыль	11 454	33 645	30 436	36 142	7,4%
Итого капитал	95 506	125 020	148 582	154 288	23,4%
Долгосрочные обязательства					
Процентные займы и привлеченные средства	27 353	35 906	35 263	39 871	11,0%
Выпущенные долговые ценные бумаги	16 317	24 056	24 138	24 218	0,7%
Обязательства по отсроченному подоходному налогу	1 581	455	455	560	23,2%
Резерв по ликвидации газопровода и восстановлению участка	508	948	968	989	4,3%
Доходы будущих периодов	5 584	5 658	5 606	5 558	-1,8%
Итого долгосрочных обязательств	51 343	67 022	66 430	71 196	6,2%
Текущие обязательства					
Процентные займы и привлеченные средства	3 111	4 024	4 301	4 853	20,6%
Беспроцентный заем от	2 779	-	-	-	-

материнской компании					
Торговая кредиторская задолженность	74 744	66 695	68 191	34 137	-48,8%
Авансы полученные	3 390	2 919	3 075	4 155	42,4%
Выпущенные долговые ценные бумаги	94	588	428	126	-78,6%
Оценочные обязательства	24 813	24 361	23 009	23 497	-3,5%
Налоги к уплате	115	64	13	26	-59,0%
Корпоративный подоходный налог к уплате	-	-	1 564	495	-
Доходы будущих периодов	344	362	364	366	0,9%
Прочие текущие обязательства	1 491	891	1 011	540	-39,3%
Итого текущих обязательств	110 881	99 904	101 956	73 369	-26,6%
Итого обязательств	162 223	166 926	168 387	144 566	-13,4%
Итого капитал и обязательства	257 729	291 946	316 969	298 854	2,4%
Балансовая стоимость простой акции	1 545	1 916	2 188	2 272	18,6%

Источник: финансовая отчетность Эмитента

Отчет о прибылях и убытках АО «КазТрансГаз Аймак»

в млн. тенге	2 015	6M16	2 016	6M17	Г-к-Г
Доходы	162 245	92 129	195 324	115 689	25,6%
Себестоимость реализации	-160 431	-80 823	-174 357	-99 108	22,6%
Валовая прибыль	1 814	11 307	20 967	16 580	46,6%
Общие и административные расходы	-13 591	-2 024	-5 892	-3 082	52,3%
Прочие операционные доходы	6 161	1 621	4 678	1 374	-15,2%
Прочие операционные расходы	-2 989	-817	-3 106	-744	-8,9%
Прибыль от операционной деятельности	-8 605	10 087	16 647	14 128	40,1%
Положительная/(отрицательная) курсовая разница, нетто	45	-2	-3	-2,4	45,0%
Финансовые доходы	859	511	1 011	592	15,8%
Финансовые затраты	-2 920	-2 243	-4 657	-3 046	35,8%
Прибыль до подоходного налога	-10 621	8 353	12 999	11 671	39,7%
Расходы по подоходному налогу	-1 483	415	-2 649	-2 227	-637,2%
Чистая прибыль за год	-12 104	8 768	10 350	9 444	7,7%

Источник: финансовая отчетность Эмитента

Отчет о движении денежных средств АО «КазТрансГаз Аймак»

в тыс. тенге	2 015	6M16	2 016	6M17	Г-к-Г
Денежные потоки от операционной деятельности					
Прибыль/убыток до налогообложения	-10 621	8 353	12 999	11 671	39,7%
Корректировки на:					
Износ и амортизацию	6 969	4 058	8 295	4 425	9,1%
Финансовые затраты, нетто	2 061	1 732	3 646	2 455	41,7%
Начисление резерва по сомнительной задолженности	2 704	307	1 327	1 207	293,0%
Убыток/доход от выбытия основных средств, нетто	-275	212	259	12	-94,1%
Нереализованную отрицательную/положительную курсовую разницу	-51	0,1	0	2	1723,8%
Амортизацию доходов будущих периодов	-341	-173	-348	-182	5,3%
Изменение в оценочных обязательствах по заемному газу	11 485	-44	-452	-865	1871,7%
Амортизацию жилищных компенсаций, выданных сотрудникам	1 144	-	-	-	-
Начисление резерва по неиспользованным отпускам и премиям сотрудникам	587	-437	285	208	-
Резерв на устаревшие и неликвидные запасы	9	0,5	108	22	4254,9%
Поступление денежных средств от операционной деятельности до изменений в оборотном капитале	13 670	5 655	26 120	7 284	28,8%
Увеличение/уменьшение в операционных активах	-7 030	12 165	-10 711	6 540	-46,2%
Торговая дебиторская задолженность	-8 260	12 267	-10 747	5 821	-52,5%
Авансы выданные	415	-619	-659	-545	-12,0%
Налоги к возмещению	-1 230	510	373	1 439	181,9%
Запасы	156	-126	199	-49	-60,8%
Расходы будущих периодов и прочие текущие активы	1 890	132	122	-126	-
Увеличение/уменьшение в	7 682	-30 982	-9 196	-29 198	-5,8%

операционных обязательствах					
Торговая кредиторская задолженность	9 006	-30 350	-7 789	-29 839	-1,7%
Авансы полученные	57	-17	-471	1 237	-
Налоги к уплате	-333	-106	-51	-38	-64,3%
Прочие текущие обязательства	-1 048	-510	-886	-559	9,5%
Поступление денежных средств от ОД	14 323	-4 809	6 213	-3 704	-23,0%
Проценты уплаченные	-2 820	-1 832	-3 635	-3 213	75,5%
Уплаченный подоходный налог	-1 333	-500	-2 165	-1 278	155,7%
Проценты полученные	1 168	421	836	507	20,4%
Чистое поступление денежных средств от операционной деятельности	11 338	-6 719	1 249	-7 687	14,4%
Денежные потоки от Инвестиционной деятельности					
Приобретение нематериальных активов	-89	-36	-193	-112	215,3%
Снятие банковских вкладов, нетто	6 802	1 831	1 150	-0,7	-
Снятие/размещение денежных средств, ограниченных в использовании, нетто	-689	305	317	27	-91,2%
Приобретение основных средств	-18 453	-5 974	-13 367	-9 683	62,1%
Авансы, выданные под поставку основных средств	-15 435	-9 204	-23 554	-894	-90,3%
Поступление от продажи основных средств	1 420	216	262	1,2	-99,5%
Прочие поступления		0,1		0,2	15,3%
Чистое использование денежных средств в инвестиционной деятельности	-26 444	-12 862	-35 385	-10 662	-17,1%
Денежные потоки от финансовой деятельности					
Поступления по банковским займам	12 625	2 095	12 090	6 174	194,7%
Поступления по выпущенным долговым ценным бумагам	7 777	-	7 798	-	-
Погашение займов	-11 020	-1 361	-2 831	-1 532	12,5%
Получение финансовой помощи от материнской компании	10 491	-	-	-	-
Погашение финансовой помощи от материнской компании	-8 330	-3 064	-3 064	-	-
Дивиденды выплаченные	-1 546	-	-1 835	-	-

Поступления в уставный капитал	7 370	21 000	21 000	13 804	-34,3%
Возврат долгосрочных авансов полученных	-213	-	-	-	-
Чистое поступление денежных средств от финансовой деятельности	17 154	18 670	33 158	18 446	-1,2%
Чистое изменение в денежных средствах и их эквивалентах	2 047	-910,8	-977,9	96,8	-
Денежные средства и их эквиваленты на 1 января	2 015	4 063	4 063	3 085	-24,1%
Денежные средства и их эквиваленты на 31 декабря	4 063	3 152	3 085	3 182	0,9%

Источник: финансовая отчетность Эмитента

7) Анализ корпоративных событий Эмитента

На основании анализа корпоративных событий, можно судить о нейтральном характере корпоративных событий Эмитента, имевших место в отчетном периоде. Значимых корпоративных событий, которые могли бы негативно отразиться на финансовом положении Эмитента, в отчетном периоде не наблюдалось.

Значимые корпоративные события Эмитента, опубликованные на интернет-сайте АО «Казakhstanская фондовая биржа» KASE, а также значимая информация, опубликованная в СМИ (в соответствии с требованиями к ПДО, вступившими в силу 08 января 2017 года)

За отчетный период Эмитент заключал сделки, в которых у него имелась заинтересованность. Подробнее можно увидеть здесь <http://www.kase.kz/ru/news/issuer/KTGA/>

/KASE, 30.06.17/ - Эмитент сообщил KASE о выплате 29 июня 2017 года седьмого купонного вознаграждения по своим облигациям KZP01Y05E590 (KZ2C00002483, основная площадка KASE, категория "облигации", KTGAб1). Согласно названному сообщению упомянутое вознаграждение выплачено в сумме 464 910 225,00 тенге.

/KASE, 23.06.17/ - Эмитент сообщил KASE о выплате 23 июня 2017 года третьего купонного вознаграждения по своим облигациям KZP02Y10E598 (KZ2C00003499, основная площадка KASE, категория "облигации", KTGAб2). Согласно названному сообщению упомянутое вознаграждение выплачено в сумме 399 535 537,50 тенге.

15/06/2017 Байконыр газифицируют

По меморандуму, заключенному между акиматом Кызылординской области и АО "КазТрансГаз Аймак", завершено строительство газопровода – отвода от магистрального газопровода Бейнеу – Шымкент с установкой автоматизированной газораспределительной станции, подводящего газопровода и внутриквартальных газораспределительных сетей в городе Байконыре.

Полностью: <https://www.caravan.kz/gazeta/bajkonyr-gazificiruyut-396469/>

/KASE, 03.05.17/ - KASE опубликовала выписку из протокола заседания Совета директоров единственного акционера АО "КазТрансГаз Аймак" (Астана) от 27 апреля 2017 года:

- направить на выплату дивидендов Единственному акционеру сумму 5 174 799 000 тенге;
- оставшуюся часть чистого дохода в размере 5 174 799 000 тенге оставить в распоряжении АО "КазТрансГаз Аймак";
- утвердить размер дивиденда за 2016 год в расчете на одну простую акцию в руссе 79,53 тенге;

KASE, 11.04.17/ – АО "КазТрансГаз Аймак" (Астана), облигации которого находятся в официальном списке Казахстанской фондовой биржи (KASE), уведомило KASE об изменении с 10 апреля 2017 года в составе его Правления - избран Кнауэр Федор Отгович – директор производственно-технического департамента.

/KASE, 14.03.17/ – Эмитент уведомил KASE об изменении в составе его Правления:

- исключен Сапарбек Болат – советник генерального директора,

/KASE, 07.03.17/ – Эмитент уведомил KASE об изменении в составе его Правления:

- исключен Байжанов Айдарбек Естебекович – заместитель генерального директора,
- избран, назначен Садвакасов Муқан Абдраукович - заместитель генерального директора

Заместитель Председателя Правления
АО «BCC Invest»



Кышпанаков В.А.