



# АО «КАСПИЙ НЕФТЬ»


## ОТЧЕТ О ПРИБЫЛЯХ И УБЫТКАХ И ПРОЧЕМ СОВОКУПНОМ ДОХОДЕ ЗА ПЕРИОД, ЗАКОНЧИВШИЙСЯ 30 ИЮНЯ 2017 г.

(в тысячах Тенге)

|  | Примечания | За 6 месяцев, закончившихся 30 июня 2017 г. | За 6 месяцев, закончившихся 30 июня 2016 г. |
|--|------------|---|---|
| ВЫРУЧКА  | 20         | 40,019,382                                  | 34,154,881                                  |
| СЕБЕСТОИМОСТЬ РЕАЛИЗОВАННОЙ ПРОДУКЦИИ            | 21         | <u>(7,149,279)</u>                          | <u>(6,380,717)</u>                          |
| ВАЛОВАЯ ПРИБЫЛЬ                                  |            | 32,870,103                                  | 27,774,164                                  |
| Расходы по реализации                            | 22         | (12,203,923)                                | (9,855,070)                                 |
| Общие и административные расходы                 | 23         | (781,340)                                   | (673,735)                                   |
| Финансовые доходы                                |            | 25,352                                      | 16,323                                      |
| Финансовые расходы                               |            | (61,407)                                    | (59,041)                                    |
| Убыток от курсовой разницы, нетто                | 24         | (524,887)                                   | (18,035)                                    |
| Прочие (расходы)/доходы, нетто                   |            | <u>(145,694)</u>                            | <u>(122,420)</u>                            |
| ПРИБЫЛЬ ДО НАЛОГООБЛОЖЕНИЯ                       |            | 19,178,204                                  | 17,062,186                                  |
| Расходы по налогу на прибыль                     | 14         | <u>(5,464,182)</u>                          | <u>(6,519,097)</u>                          |
| ПРИБЫЛЬ И ИТОГО СОВОКУПНЫЙ ДОХОД ЗА ПЕРИОД       |            | <u><u>13,714,022</u></u>                    | <u><u>10,543,089</u></u>                    |
| <b>Прибыль на акцию</b>                          |            |   |   |
| Базовая прибыль на акцию (в тыс. тенге за акцию) | 13         | 1,371                                       | 1,054                                       |

От имени руководства Компании:  
  
 Имашев Б.У.  
 Генеральный директор

  
 Махина А. Т.  
 Финансовый директор

  
 Лебедева С. В.  
 Главный бухгалтер

19 июля 2017 г.  
 г. Атырау, Республика Казахстан

Примечания на стр. 5-35 являются неотъемлемой частью настоящей финансовой отчетности.

# АО «КАСПИЙ НЕФТЬ»

## ОТЧЕТ ОБ ИЗМЕНЕНИЯХ СОБСТВЕННОГО КАПИТАЛА ЗА ПЕРИОД, ЗАКОНЧИВШИЙСЯ 30 ИЮНЯ 2017 г.


(в тысячах Тенге)


|  | Примечания | Акционерный капитал | Нераспределенная прибыль | Итого собственный капитал |
|--|------------|---------------------|--------------------------|---------------------------|
| На 1 января 2016 г.                        |            | <u>100,000</u>      | <u>14,946,423</u>        | <u>15,046,423</u>         |
| Прибыль и итого совокупный доход за период |            | -                   | 10,543,089               | 10,543,089                |
| Дивиденды объявленные                      | 13         | <u>-</u>            | <u>-</u>                 | <u>-</u>                  |
| На 30 июня 2016 г.                         |            | <u>100,000</u>      | <u>25,489,512</u>        | <u>25,589,512</u>         |
| На 1 января 2017г.                         |            | <u>100,000</u>      | <u>27,304,549</u>        | <u>27,404,549</u>         |
| Прибыль и итого совокупный доход за период |            | -                   | 13,714,022               | 13,714,022                |
| Дивиденды объявленные                      | 13         | <u>-</u>            | <u>(9,108,551)</u>       | <u>(9,108,551)</u>        |
| На 30 июня 2017 г.                         |            | <u>100,000</u>      | <u>31,910,020</u>        | <u>32,010,020</u>         |



От имени руководства Компании:

Имашев Б.У.  
Генеральный директор

  
Махина А. Т.  
Финансовый директор

  
Лебедева С. В.  
Главный бухгалтер

19 июля 2017 г.  
г. Атырау, Республика Казахстан

Примечания на стр. 5-35 являются неотъемлемой частью настоящей финансовой отчетности.



# АО «КАСПИЙ НЕФТЬ»

## ОТЧЕТ О ДВИЖЕНИИ ДЕНЕЖНЫХ СРЕДСТВ, ЗА ПЕРИОД, ЗАКОНЧИВШИЙСЯ 30 ИЮНЯ 2017 ГОДА (в тысячах Тенге)

|   | Примечания | За 6 месяцев, закончившихся 30 июня 2017 г. | За 6 месяцев, закончившихся 30 июня 2016 г. |
|---|------------|---|---|
| <b>ОПЕРАЦИОННАЯ ДЕЯТЕЛЬНОСТЬ</b>  |            |   |   |
| Средства, полученные от клиентов  |            | 38,964,207                                  | 29,414,242                                  |
| Платежи поставщикам и работникам  |            | (10,819,238)                                | (9,498,513)                                 |
| Денежные средства, полученные от операционной деятельности                              |            | 28,144,969                                  | 19,915,729                                  |
| Проценты полученные   |            | 16,709                                      | 9,892                                       |
| Налог на прибыль уплаченный   |            | (9,385,905)                                 | (4,610,024)                                 |
| Отчисления в бюджет   |            | (6,192,352)                                 | (3,392,410)                                 |
| Чистые денежные средства, полученные от операционной деятельности                       |            | 12,583,421                                  | 11,923,187                                  |
| <b>ИНВЕСТИЦИОННАЯ ДЕЯТЕЛЬНОСТЬ</b>  |            |   |   |
| Приобретение основных средств и платежи по незавершенному строительству                 |            | (5,801,704)                                 | (3,697,199)                                 |
| Прочие краткосрочные финансовые активы  |            |   |   |
| Чистые денежные средства, (использованные в) /полученные от инвестиционной деятельности |            | (5,801,704)                                 | (3,697,199)                                 |
| <b>ФИНАНСОВАЯ ДЕЯТЕЛЬНОСТЬ</b>  |            |   |   |
| Дивиденды выплаченные   | 13         | (9,100,110)                                 | (6,236,549)                                 |
| Чистые денежные средства, использованные в финансовой деятельности                      |            | (9,100,110)                                 | (6,236,549)                                 |
| <b>ЧИСТОЕ УВЕЛИЧЕНИЕ/(УМЕНЬШЕНИЕ) ДЕНЕЖНЫХ СРЕДСТВ И ИХ ЭКВИВАЛЕНТОВ</b>                |            | <b>(2,318,393)</b>                          | <b>1,989,439</b>                            |
| <b>ДЕНЕЖНЫЕ СРЕДСТВА И ИХ ЭКВИВАЛЕНТЫ, на начало периода</b>                            | 12         | <b>4,796,055</b>                            | <b>1,355,880</b>                            |
| Влияние изменения курса иностранной валюты на денежные средства и их эквиваленты        |            | (357,474)                                   | 284,735                                     |
| <b>ДЕНЕЖНЫЕ СРЕДСТВА И ИХ ЭКВИВАЛЕНТЫ, на конец периода</b>                             | 12         | <b>2,120,188</b>                            | <b>3,630,054</b>                            |



От имени руководства Компании:

Имашев Б.У.  
Генеральный директор

Махина А. Т.  
Финансовый директор

Лебедева С. В.  
Главный бухгалтер

19 июля 2017 г.  
г. Атырау, Республика Казахстан

Примечания на стр. 5-35 являются неотъемлемой частью настоящей финансовой отчетности.