

Наименование организации: Акционерное общество «КоЖаН»

Сведения о реорганизации:

Вид деятельности организации: Техническая поддержка при добыче нефти и природного газа

Организационно-правовая форма: Акционерное общество

Тип отчета: Не консолидированный

Среднегодовая численность работников: 213 чел.

Субъект предпринимательства: Крупный

Юридический адрес (организации): Казахстан, 050040, Алматы г.а., Бостандыкский район, ул. Пирогова, дом №31, к.600Б, сотовый:
+77010329347, тел: +77272598904, e-mail: yak@kozhan-almaty.kz

Бухгалтерский баланс
за период с 01.01.2014 по 31.12.2014

тыс. тенге

Наименование статьи	Код строки	На конец отчетного периода	На начало отчетного периода
Активы			
I. Краткосрочные активы:			
Денежные средства и их эквиваленты	010	35 039,00	485 328,00
Финансовые активы, имеющиеся в наличии для продажи	011		
Производные финансовые инструменты	012		
Финансовые активы, учитываемые по справедливой стоимости через прибыли и убытки	013		
Финансовые активы, удерживаемые до погашения	014		
Прочие краткосрочные финансовые активы	015		
Краткосрочная торговая и прочая дебиторская задолженность	016	971 873,00	1 961 358,00
Текущий подоходный налог	017	12 975,00	119 984,00
Запасы	018	487 915,00	476 669,00
Прочие краткосрочные активы	019	1 845 773,00	566 687,00
Итого краткосрочных активов (сумма строк с 010 по 019)	100	3 353 575,00	3 610 026,00
Активы (или выбывающие группы), предназначенные для продажи	101		
II. Долгосрочные активы			
Финансовые активы, имеющиеся в наличии для продажи	110		
Производные финансовые инструменты	111		
Финансовые активы, учитываемые по справедливой стоимости через прибыли и убытки	112		
Финансовые активы, удерживаемые до погашения	113		
Прочие долгосрочные финансовые активы	114		
Долгосрочная торговая и прочая дебиторская задолженность	115		
Инвестиции, учитываемые методом долевого участия	116		
Инвестиционное имущество	117		
Основные средства	118	8 913 390,00	5 573 472,00
Биологические активы	119		
Разведочные и оценочные активы	120	1 312 198,00	1 327 790,00
Нематериальные активы	121	1 300 256,00	1 060 644,00
Отложенные налоговые активы	122	61 601,00	544 196,00
Прочие долгосрочные активы	123	826 129,00	610 240,00
Итого долгосрочных активов (сумма строк с 110 по 123)	200	12 413 574,00	9 116 342,00
Баланс (строка 100 + строка 101 + строка 200)		15 767 149,00	12 726 368,00
Обязательство и капитал			
III. Краткосрочные обязательства			
Займы	210	301 133,00	1 202 048,00
Производные финансовые инструменты	211		
Прочие краткосрочные финансовые обязательства	212		
Краткосрочная торговая и прочая кредиторская задолженность	213	2 142 547,00	3 088 486,00
Краткосрочные резервы	214	213 673,00	147 251,00
Текущие налоговые обязательства по подоходному налогу	215		
Вознаграждения работникам	216	75 877,00	70 726,00
Прочие краткосрочные обязательства	217		
Итого краткосрочных обязательств (сумма строк с 210 по 217)	300	2 733 230,00	4 508 511,00

Наименование статьи	Код строки	На конец отчетного периода	На начало отчетного периода
Обязательства выбывающих групп, предназначенных для продажи	301		
IV. Долгосрочные обязательства			
Займы	310		
Производные финансовые инструменты	311		
Прочие долгосрочные финансовые обязательства	312		
Долгосрочная торговая и прочая кредиторская задолженность	313		
Долгосрочные резервы	314	1 045 170,00	1 226 766,00
Отложенные налоговые обязательства	315		
Прочие долгосрочные обязательства	316		
Итого долгосрочных обязательств (сумма строк с 310 по 316)	400	1 045 170,00	1 226 766,00
V. Капитал			
Уставный (акционерный) капитал	410	10 748 046,00	150,00
Эмиссионный доход	411		24 324,00
Выкупленные собственные долевые инструменты	412		
Резервы	413		
Нераспределенная прибыль (непокрытый убыток)	414	1 240 703,00	6 966 617,00
Итого капитал, относимый на собственников материнской организации (сумма строк с 410 по 414)	420	11 988 749,00	6 991 091,00
Доля неконтролирующих собственников	421		
Всего капитал (строка 420 +/- строка 421)	500	11 988 749,00	6 991 091,00
Баланс (строка 300+строка 301+строка 400 + строка 500)		15 767 149,00	12 726 368,00

Руководитель: ДЕРБИСАЛИЕВ ЕРБОЛ АБДСАТТАРУЛЫ

(фамилия, имя, отчество)

Главный бухгалтер: КАРЖАСОВА УМУТ ВАЛИЕВНА

(фамилия, имя, отчество)

Место печати



(Handwritten signature)

(подпись)

(Handwritten signature)

(подпись)

Наименование организации: Акционерное общество «КоЖаН»

Отчет о прибылях и убытках
за период с 01.01.2014 по 31.12.2014

тыс. тенге

Наименование показателей	Код строки	За отчетный период	За предыдущий период
Выручка	010	14 639 086,00	12 763 603,00
Себестоимость реализованных товаров и услуг	011	2 782 387,00	4 901 294,00
Валовая прибыль (строка 010 – строка 011)	012	11 876 699,00	7 862 309,00
Расходы по реализации	013	4 452 653,00	3 750 349,00
Административные расходы	014	1 613 569,00	1 009 583,00
Прочие расходы	015	-520 063,00	1 062 506,00
Прочие доходы	016	263 061,00	54 408,00
Итого операционная прибыль (убыток) (+/- строки с 012 по 016)	020	6 593 601,00	2 094 279,00
Доходы по финансированию	021	89 256,00	26 269,00
Расходы по финансированию	022	244 403,00	102 659,00
Доля организаций в прибыли (убытке) ассоциированных организаций и совместной деятельности, учитываемых по методу долевого участия	023		
Прочие неоперационные доходы	024		
Прочие неоперационные расходы	025		
Прибыль (убыток) до налогообложения (+/- строки с 020 по 025)	100	6 438 454,00	2 017 389,00
Расходы по подоходному налогу	101	1 386 196,00	718 471,00
Прибыль (убыток) после налогообложения от продолжающейся деятельности (строка 100 – строка 101)	200	5 052 258,00	1 299 418,00
Прибыль (убыток) после налогообложения от прекращенной деятельности	201		
Прибыль за год (строка 200 + строка 201) относимая на:	300	5 052 258,00	1 299 418,00
собственников материнской организации			
долю неконтролирующих собственников			
Прочая совокупная прибыль, всего (сумма строк с 410 по 420):	400		
в том числе:			
Переоценка основных средств	410		
Переоценка финансовых активов, имеющихся в наличии для продажи	411		
Доля в прочей совокупной прибыли (убытке) ассоциированных организаций и совместной деятельности, учитываемых по методу долевого участия	412		
Актuarные прибыли (убытки) по пенсионным обязательствам	413		
Эффект изменения в ставке подоходного налога на отсроченный налог дочерних организаций	414		
Хеджирование денежных потоков	415		
Курсовая разница по инвестициям в зарубежные организации	416		
Хеджирование чистых инвестиций в зарубежные операции	417		
Прочие компоненты прочей совокупной прибыли	418		
Корректировка при реклассификации в составе прибыли (убытка)	419		
Налоговый эффект компонентов прочей совокупной прибыли	420		
Общая совокупная прибыль (строка 300 + строка 400)	500	5 052 258,00	1 299 418,00
Общая совокупная прибыль относимая на:			
собственников материнской организации			
долю неконтролирующих собственников			
Прибыль на акцию:	600	0,47	
в том числе:			
Базовая прибыль на акцию:			
от продолжающейся деятельности		0,47	
от прекращенной деятельности			
Разводненная прибыль на акцию:			
от продолжающейся деятельности			
от прекращенной деятельности			


Руководитель: ДЕРБИСАЛИЕВ ЕРБОЛ АБДСАТТАРУЛЫ

(фамилия, имя, отчество)

Главный бухгалтер: КАРЖАСОВА УМУТ ВАЛИЕВНА

(фамилия, имя, отчество)

Место печати



(подпись)

(подпись)

Наименование организации: Акционерное общество «КоЖаН»

Отчет о движении денежных средств (прямой метод)

за период с 01.01.2014 по 31.12.2014

тыс.тенге

Наименование показателей	Код строки	За отчетный период	За предыдущий период
I. Движение денежных средств от операционной деятельности			
1. Поступление денежных средств, всего (сумма строк с 011 по 016)	010	16 154 862,00	11 895 763,00
в том числе:			
реализация товаров и услуг	011	16 148 609,00	11 835 426,00
прочая выручка	012		
авансы, полученные от покупателей, заказчиков	013	3 606,00	46 240,00
поступления по договорам страхования	014		
полученные вознаграждения	015		
прочие поступления	016	2 647,00	14 097,00
2. Выбытие денежных средств, всего (сумма строк с 021 по 027)	020	12 324 402,00	9 996 123,00
в том числе:			
платежи поставщикам за товары и услуги	021	4 078 216,00	3 421 650,00
авансы, выданные поставщикам товаров и услуг	022	154 622,00	114 277,00
выплаты по оплате труда	023	980 869,00	938 171,00
выплата вознаграждения	024	100 047,00	31 435,00
выплаты по договорам страхования	025		
подходный налог и другие платежи в бюджет	026	6 979 692,00	5 452 532,00
прочие выплаты	027	30 956,00	38 058,00
3. Чистая сумма денежных средств от операционной деятельности (строка 010 – строка 020)	030	3 830 460,00	1 899 640,00
II. Движение денежных средств от инвестиционной деятельности			
1. Поступление денежных средств, всего (сумма строк с 041 по 051)	040		
в том числе:			
реализация основных средств	041		
реализация нематериальных активов	042		
реализация других долгосрочных активов	043		
реализация долевых инструментов других организаций (кроме дочерних) и долей участия в совместном предпринимательстве	044		
реализация долговых инструментов других организаций	045		
возмещение при потере контроля над дочерними организациями	046		
реализация прочих финансовых активов	047		
фьючерсные и форвардные контракты, опционы и свопы	048		
полученные дивиденды	049		
полученные вознаграждения	050		
прочие поступления	051		
2. Выбытие денежных средств, всего (сумма строк с 061 по 071)	060	3 369 730,00	3 416 427,00
в том числе:			
приобретение основных средств	061	2 606 519,00	1 491 176,00
приобретение нематериальных активов	062	10 016,00	
приобретение других долгосрочных активов	063	335 380,00	1 386 770,00
приобретение долевых инструментов других организаций (кроме дочерних) и долей участия в совместном предпринимательстве	064		
приобретение долговых инструментов других организаций	065		
приобретение контроля над дочерними организациями	066		
приобретение прочих финансовых активов	067		
предоставление займов	068	392 699,00	516 000,00
фьючерсные и форвардные контракты, опционы и свопы	069		
инвестиции в ассоциированные и дочерние организации	070		
прочие выплаты	071	25 116,00	22 481,00
3. Чистая сумма денежных средств от инвестиционной деятельности (строка 040 – строка 060)	080	-3 369 730,00	-3 416 427,00
III. Движение денежных средств от финансовой деятельности			
1. Поступление денежных средств, всего (сумма строк с 091 по 094)	090	1 750 000,00	2 799 838,00

Наименование показателей	Код строки	За отчетный период	За предыдущий период
в том числе:			
эмиссия акций и других финансовых инструментов	091		
получение займов	092	1 750 000,00	2 799 838,00
полученные вознаграждения	093		
прочие поступления	094		
2. Выбытие денежных средств, всего (сумма строк с 101 по 105)	100	2 696 223,00	1 600 000,00
в том числе:			
погашение займов	101	2 649 838,00	1 600 000,00
выплата вознаграждения	102		
выплата дивидендов	103	46 385,00	
выплаты собственникам по акциям организации	104		
прочие выбытия	105		
3. Чистая сумма денежных средств от финансовой деятельности (строка 090 – строка 100)	110	-946 223,00	1 199 838,00
4. Влияние обменных курсов валют к тенге	120	35 204,00	-11 990,00
5. Увеличение +/- уменьшение денежных средств (строка 030 +/- строка 080 +/- строка 110 +/- стр.120)	130	-450 289,00	-328 939,00
6. Денежные средства и их эквиваленты на начало отчетного периода	140	485 328,00	814 267,00
7. Денежные средства и их эквиваленты на конец отчетного периода	150	35 039,00	485 328,00

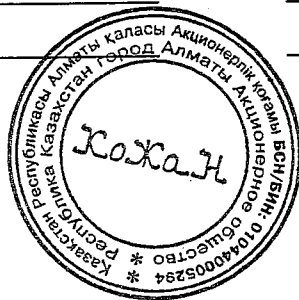
Руководитель: ДЕРБИСАЛИЕВ ЕРБОЛ АБДСАТТАРУЛЫ

(фамилия, имя, отчество)

Главный бухгалтер: КАРЖАСОВА УМУТ ВАЛИЕВНА

(фамилия, имя, отчество)

Место печати



(Handwritten signature)

(подпись)

(Handwritten signature)

(подпись)

Наименование организации: Акционерное общество «КоЖАН»

Отчет об изменениях в капитале
за период с 01.01.2014 по 31.12.2014

Наименование компонентов	Код строки	Капитал материнской организации					Доля неконтролирующих собственников	Итого капитал
		Уставный (акционерный) капитал	Эмиссионный доход	Выкупленные собственные долевые инструменты	Резервы	Нераспределенная прибыль		
Сальдо на 1 января предыдущего года	010	150,00	24 324,00			5 667 199,00	5 691 673,00	
Изменение в учетной политике	011							
Пересчитанное сальдо (строка 010+/строка 011)	100	150,00	24 324,00			5 667 199,00	5 691 673,00	
Общая совокупная прибыль, всего(строка 210 + строка 220):	200					1 299 418,00	1 299 418,00	
Прибыль (убыток) за год	210					1 299 418,00	1 299 418,00	
Прочая совокупная прибыль, всего (сумма строк с 221 по 229):	220							
в том числе:								
Прирост от переоценки основных средств (за минусом налогового эффекта)	221							
Перевод амортизации от переоценки основных средств (за минусом налогового эффекта)	222							
Переоценка финансовых активов, имеющиеся в наличии для продажи (за минусом налогового эффекта)	223							
Доля в прочей совокупной прибыли (убытке) ассоциированных организаций и совместной деятельности, учитываемых по методу долевого участия	224							
Актуарные прибыли (убытки) по пенсионным обязательствам	225							
Эффект изменения в ставке подоходного налога на отсроченный налог дочерних организаций	226							
Хеджирование денежных потоков (за минусом налогового эффекта)	227							
Курсовая разница по инвестициям в зарубежные организации	228							
Хеджирование чистых инвестиций в зарубежные операции	229							

Наименование компонентов	Код строки	Капитал материнской организации					Доля неконтролирующих собственников	Итого капитал
		Уставный (акционерный) капитал	Эмиссионный доход	Выкупленные собственные долевые инструменты	Резервы	Нераспределенная прибыль		
Операции с собственниками , всего (сумма строк с 310 по 318):	300							
в том числе:								
Вознаграждения работников акциями:	310							
в том числе:								
стоимость услуг работников								
выпуск акций по схеме вознаграждения работников акциями								
налоговая выгода в отношении схемы вознаграждения работников акциями								
Взносы собственников	311							
Выпуск собственных долевых инструментов (акций)	312							
Выпуск долевых инструментов связанный с объединением бизнеса	313							
Долевой компонент конвертируемых инструментов (за минусом налогового эффекта)	314							
Выплата дивидендов	315							
Прочие распределения в пользу собственников	316							
Прочие операции с собственниками	317							
Изменения в доле участия в дочерних организациях, не приводящей к потере контроля	318							
Сальдо на 1 января отчетного года (строка 100 + строка 200 + строка 300)	400	150,00	24 324,00			6 966 617,00		6 991 091,00
Изменение в учетной политике	401							
Пересчитанное сальдо (строка 400+/строка 401)	500	150,00	24 324,00			6 966 617,00		6 991 091,00
Общая совокупная прибыль, всего (строка 610+ строка 620):	600					5 052 258,00		5 052 258,00
Прибыль (убыток) за год	610					5 052 258,00		5 052 258,00
Прочая совокупная прибыль, всего (сумма строк с 621 по 629):	620							
в том числе:								
Прирост от переоценки основных средств (за минусом налогового эффекта)	621							
Перевод амортизации от переоценки основных средств (за минусом налогового эффекта)	622							
Переоценка финансовых активов, имеющиеся в наличии для продажи (за минусом налогового эффекта)	623							
Доля в прочей совокупной прибыли (убытке) ассоциированных организаций и совместной деятельности, учитываемых по методу долевого участия	624							

Наименование компонентов	Код строки	Капитал материнской организации					Доли неконтролирующих собственников	Итого капитал
		Уставный (акционерный) капитал	Эмиссионный доход	Высунутые собственные долевые инструменты	Резервы	Нераспределенная прибыль		
Актуарные прибыли (убытки) по пенсионным обязательствам	625							
Эффект изменения в ставке подоходного налога на отсроченный налог дочерних компаний	626							
Хеджирование денежных потоков (за минусом налогового эффекта)	627							
Курсовая разница по инвестициям в зарубежные организации	628							
Хеджирование чистых инвестиций в зарубежные операции	629							
Операции с собственниками всего (сумма строк с 710 по 718)	700	10 747 896,00	-24 324,00			-10 778 172,00		-54 600,00
в том числе:								
Вознаграждения работников акциями	710							
в том числе:								
стоимость услуг работников								
выпуск акций по схеме вознаграждения работников акциями								
налоговая выгода в отношении схемы вознаграждения работников акциями								
Взносы собственников	711							
Выпуск собственных долевых инструментов (акций)	712	10 747 896,00	-24 324,00			-10 723 572,00		
Выпуск долевых инструментов, связанный с объединением бизнеса	713							
Долевой компонент конвертируемых инструментов (за минусом налогового эффекта)	714							
Выплата дивидендов	715					-54 600,00		-54 600,00
Прочие распределения в пользу собственников	716							
Прочие операции с собственниками	717							
Изменения в доле участия в дочерних организациях, не приводящей к потере контроля	718							
Сальдо на 31 декабря отчетного года (строка 500 + строка 600 + строка 700)	800	10 748 046,00				1 240 703,00		11 988 749,00

Руководитель: ДЕРБИСАЛИЕВ ЕРБОЛ АБДСАТТАРУЛЫ

(фамилия, имя, отчество)

Главный бухгалтер: КАРЖАСОВА УМУТ ВАЛИЕВНА

(фамилия, имя, отчество)

Место печати



(подпись)

(подпись)

АКЦИОНЕРНОЕ ОБЩЕСТВО «КОЖАН»
ПОЯСНИТЕЛЬНАЯ ЗАПИСКА ЗА ГОД, ЗАКОНЧИВШИЙСЯ 31 ДЕКАБРЯ 2014г.
(в тысячах тенге)

Акционерное общество «КоЖаН» (далее по тексту – Компания) было основано 28 апреля 2001 года в Республики Казахстан как Товарищество с ограниченной ответственностью «КоЖаН» 16 октября 2014 года, ТОО «КоЖаН» было реорганизовано путём преобразования в акционерное общество на условиях полного правопреемства.

Юридический адрес: 050040, Республика Казахстан, г. Алматы, ул. Пирогова 31, 6 этаж.
У Компании есть филиал в городе Атырау.

Акционерное общество осуществляет свою деятельность в секторе природных ресурсов. Основным видом деятельности является разведка и добыча на месторождениях, расположенных в Атырауской области: Морское (совмещенный контракт по разведке и добыче углеводородного сырья № 1103), Даулеталы (совмещенный контракт по разведке и добыче углеводородного сырья №1102), Каратал (совмещенный контракт по разведке и добыче углеводородного сырья №1104).

Среднесписочная численность работников по состоянию на 31 декабря 2014 года и 30 июня 2015 года 213 и 219 человек, соответственно.

Единственным учредителем (акционером) акционерного общества является компания с ограниченной ответственностью «Интернэшнл Минерал Рисорсиз П.Би.Ви.», учреждённая по законодательству Нидерландов и имеющая официальное место деятельности в г.Амстердам по адресу: Ян Луйкенстраат, 68. Зарегистрирована в Торговом реестре Нидерландов под №34316503.

Компания «Интернэшнл Минерал Рисорсиз П.Би.Ви.» в своей консолидированной отчетности раскрывает информацию о материнском предприятии более высокого уровня.

Контракты на недропользование

Контракт № 1103 от 17 февраля 2003 года на разведку и добычу углеводородного сырья на месторождении Морское, расположенном в Атырауской области

Срок действия периода добычи истекает в 2034 году. Частично переход на промышленную (коммерческую) добычу осуществлен в октябре 2006 года. Другая часть (блок Огайское) переведен на промышленную (коммерческую) добычу в январе 2014 года.

В соответствии с Дополнением №5 к Контракту от 29 августа 2013 года № 3942 срок разведки на месторождении Морское продлен до 17 февраля 2015 года.

Контракт № 1104 от 17 февраля 2003 года на разведку и добычу углеводородного сырья на месторождении Каратал, расположенном в Атырауской области

Срок действия Контракта истекает в 2034 году, период разведки - 6 лет, добычи - 25 лет. Переход на промышленную (коммерческую) добычу осуществлен в апреле 2009 года.

Дополнение №2 к Контракту №1103 о переходе на этап добычи на месторождении Каратал заключено 18 июня 2010 года (регистрационный №3580-УВС).

Контракт № 1102 от 17 февраля 2003 года на разведку и добычу углеводородного сырья на месторождении Даулеталы, расположенном в Атырауской области

Срок действия Контракта истекает в 2034 году.

В соответствии с Дополнением №5 к Контракту от 23 мая 2014 года № 4016-УВС срок разведки на месторождении Даулеталы продлен до 17 февраля 2014 года.

На основании решения Компетентного органа от 14 января 2015 года (Протокол №17 от 13.12.2013 г) подписано Дополнение №6 к Контракту №1102 (регистрационный №4134-УВС от 30 апреля 2015 года) о продлении периода разведки для оценки запасов на 2 года за счет периода добычи, т.е. до 17 февраля 2016 года.

Согласно свидетельству Национального Банка Республики Казахстан о государственной регистрации выпуска ценных бумаг от 13 ноября 2014 года выпуск объявленных акций АО «КоЖаН» разделен на 11,748,046 простых акций, которым присвоен национальный идентификационный код KZ1C59860011. Выпуск внесен в Государственный реестр эмиссионных ценных бумаг за номером А5986. Указанным акциям присвоено сокращенное обозначение (торговый код) KOZN. Решением Листинговой комиссии Казахстанской фондовой биржи (KASE) от 11 декабря 2014 года простые акции KZ1C59860011 (ISIN - KZ1C00001072) АО «КоЖаН» с 15 декабря 2014 г. включены в официальный список KASE по третьей категории.

Финансовым консультантом Компании является АО «Евразийский Капитал» (Алматы).

АКЦИОНЕРНОЕ ОБЩЕСТВО «КОЖАН»
 ПОЯСНИТЕЛЬНАЯ ЗАПИСКА ЗА ГОД, ЗАКОНЧИВШИЙСЯ 31 ДЕКАБРЯ 2014г.
 (в тысячах тенге)

1. ДЕНЕЖНЫЕ СРЕДСТВА И ИХ ЭКВИВАЛЕНТЫ

	На 31.12.2014 г.	На 31.12.2013 г.
Денежные средства в кассе в тенге	41	147
Денежные средства в банках в тенге	31 851	474 514
АО «Казкоммерцбанк»	289	155
АО «Народный Сберегательный Банк Казахстана»	15	
АО «Евразийский банк»	30 799	474284
ДО АО «Банк ВТБ Казахстан»	748	75
Денежные средства в банках в иностранных валютах	3 147	10 667
АО «Евразийский банк», (USD)	3 048	10 584
ДО АО «Банк ВТБ», (USD)	99	83
Итого	35 039	485 328

2. КРАТКОСРОЧНАЯ ТОРГОВАЯ И ПРОЧАЯ ДЕБИТОРСКАЯ ЗАДОЛЖЕННОСТЬ

	На 31.12.2014 г.	На 31.12.2013 г.
Задолженность работников	540	427
Торговая дебиторская задолженность сторонних организаций	1 140 431	1 965 697
Резерв на обесценение	(169 469)	(4 980)
Прочая дебиторская задолженность	371	214
Итого	971 873	1 961 358

3. ЗАПАСЫ

	На 31.12.2014 г.	На 31.12.2013 г.
Сырье и материалы	417 875	461 170
Готовая продукция	92 203	35 821
Резерв по списанию сырья и материалов	(22 163)	(20 322)
ИТОГО	487 915	476 669

4. ПРОЧИЕ КРАТКОСРОЧНЫЕ АКТИВЫ

	На 31.12.2014 г.	На 31.12.2013 г.
Расходы будущих периодов	38 133	27 167
Таможенные сборы Экспорт	134 198	37 740
Краткосрочные займы связанным сторонам	1 286 688	
НДС к возмещению	156 579	370 918
Авансы выданные	154 622	114 277
Предоплата по прочим налогам и платежам	63 613	16 585
Прочие краткосрочные активы	11 940	
ИТОГО	1 845 773	566 687

Краткосрочные займы связанным сторонам:

Наименование дебитора	Сальдо на 31.12.2013 г.				Выдано	Начислено вознаграждение за 2014 г., включая НДС	Курсовая разница	Резерв на обесценение	Сальдо на 31.12.2014 г.	
	всего	основной долг	вознаграждение	резерв на обесценение					всего	в т.ч. вознаграждение
АО «ТрансНафт а-Центр»		750 900	48 720	(799 620)	361 750	94 055		799 620	1 255 425	142 775
International Mineral Resources II B.V.					30 949	263	51		31 263	263
Всего		750 900	48 720	(799 620)	392 699	94 318	51	799 620	1 286 688	143 038

АКЦИОНЕРНОЕ ОБЩЕСТВО «КОЖАН»
ПОЯСНИТЕЛЬНАЯ ЗАПИСКА ЗА ГОД, ЗАКОНЧИВШИЙСЯ 31 ДЕКАБРЯ 2014г.
(в тысячах тенге)

5. ОСНОВНЫЕ СРЕДСТВА

	Балансовая стоимость на 31.12.2013	Поступление	Выбытие	Амортизация	Балансовая стоимость на 31.12.2014
Сооружения	2 934 536	2 560 509		(373 750)	5 121 295
Машины и оборудование	244 575	249 232		(108 771)	385 036
Транспортные средства	17 512			(5 673)	11 839
Компьютеры	5 117	2 215		(3 251)	4 081
Другие виды основных средств	17 231	6 702		(7 569)	16 364
Незавершенное строительство	2 354 501	1 152 346	(132 072)		3 374 775
Всего	5 573 472	3 971 004	(132 072)	(499 014)	8 913 390

6. РАЗВЕДОЧНЫЕ И ОЦЕНОЧНЫЕ АКТИВЫ

	На 31.12.2014 г.	Расходы	На 31.12.2014 г.
Плата за информацию	307 463	(256 079)	51 384
Ликвидационный фонд	64 164	(51 713)	12 451
Социальные программы	61 395	(16 138)	45 257
Капитальные затраты по разведке	1 412 152	(546 590)	865 562
Скважины и дополнительное оборудование к ним	3 797 256	(3 353 569)	443 687
Истощение	(4 314 640)	4 208 497	(106 143)
Итого	1 327 790	(15 592)	1 312 198

7. НЕМАТЕРИАЛЬНЫЕ АКТИВЫ

	Балансовая стоимость на 31.12.2014	Поступление	Амортизация	Балансовая стоимость на 30.06.2015
Программное обеспечение	1 837	10 016	(1 702)	10 151
Активы по оценке и разведке	1 058 807	301 327	(95 172)	1 264 962
Прочие		25 143		25 143
Всего	1 060 644	336 486	(96 874)	1 300 256

8. ОТЛОЖЕННЫЕ НАЛОГОВЫЕ АКТИВЫ

По состоянию на конец отчетного и предыдущего периодов отложенные налоговые активы представлены следующим образом:

	На 31.12.2013 г. (пересчитано)	Отнесено на счет прибылей и убытков	На 31.12.2014 г.
Отложенные налоговые активы	(1 041 194)	453 836	(587 358)
Обязательства по налогам	(409 274)	290 235	(119 039)
Резерв на отпуск	(21 594)	5 467	(16 127)
Резерв на аудит	(1 051)	217	(834)
Резерв по ТМЗ	(5 121)	688	(4 433)
Налоговые убытки	(51 672)	19 617	(32 055)
Резерв по незавершенному строительству	(10 571)	10 571	
Резерв по контрактным обязательствам (обучение)	(3 780)	3 363	(417)
Разведочный и оценочный актив	(248 362)	38 413	(209 949)
Оценочные обязательства недропользователя	(289 769)	85 265	(204 504)
Отложенные налоговые обязательства	496 998	28 759	525 757
Основные средства и нематериальные активы	496 998	28 759	525 757
Чистый отложенный налоговый актив	(544 196)	482 595	(61 601)

АКЦИОНЕРНОЕ ОБЩЕСТВО «КОЖАН»
ПОЯСНИТЕЛЬНАЯ ЗАПИСКА ЗА ГОД, ЗАКОНЧИВШИЙСЯ 31 ДЕКАБРЯ 2014г.
(в тысячах тенге)

Налогооблагаемый доход Компании в целях расчета корпоративного подоходного налога за 2014 г. определялся в соответствии с Налоговым кодексом Республики Казахстан и подлежит обложению налогом по ставке 20%:

Расходы по подоходному налогу представлены в следующей таблице:

	За 2014 г.	За 2013 г.
Расходы по текущему подоходному налогу	918 103	610 363
Расходы по налогу на сверхприбыль		163 246
Влияние корректировок прошлых лет (КПН, НСП по трансфертному ценообразованию)	(14 502)	62 616
Расходы (экономия) по отсроченному подоходному налогу и налогу на сверхприбыль	482 595	(117 754)
Итого	1 386 196	718 471

Ниже представлена сверка между условным и фактическим расходом по подоходному налогу, отраженным в финансовой отчетности:

	За 2014 г.	За 2013 г.
Прибыль до налогообложения	6 438 454	2 017 889
Официально установленная ставка подоходного налога	20%	20%
Условный расход по подоходному налогу	1,287,691	403,578
Налог на сверхприбыль		163 246
Влияние корректировок прошлых лет (КПН, НСП)	(14 502)	62 616
Налоговый эффект расходов, не уменьшающих налогооблагаемую базу	113 007	89 031
Расходы по подоходному налогу	1 386 196	718 471

9. ПРОЧИЕ ДОЛГОСРОЧНЫЕ АКТИВЫ

	На 31.12.2014 г.	На 31.12.2013 г.
НДС к возмещению	616 498	362 452
Денежные средства, ограниченные в использовании	149 505	119 346
Авансы, выданные под поставку долгосрочных активов	60 126	128 442
ИТОГО	826 129	610 240

10. ЗАЙМЫ

АО «Евразийский банк», соглашение о предоставлении кредитной линии №285 от 17.04.2012 года.

Срок погашения кредитных линий 01 июля 2015 года.

Основной долг

Договор	Ставка	Дата получения	Дата погашения	Сальдо на 31.12.2013 г.	Получено	Погашено	Сальдо на 31.12.2014 г.
АО «Евразийский банк», Договор №285 от 17.04.2012 года	12%	24.12.2013	01.07.2015	999 838	500	(1 199 838)	300 000
Итого				999 838	500	(1 199 838)	300 000

Вознаграждение по займам

Договор	Сальдо на 31.12.2013 г.	Начислено вознаграждение	в том числе:			Погашено вознаграждение	Сальдо на 31.12.2014 г.
			финансовые расходы	капитализировано в РиОА	капитализировано в НЗС		
АО «Евразийский банк», Договор №285 от 17.04.2012 года	815	91 687	63 003	751	27 933	(92 469)	1 133
Комиссия за изменение		3 235	3 235			(3 235)	

АКЦИОНЕРНОЕ ОБЩЕСТВО «КОЖАН»
ПОЯСНИТЕЛЬНАЯ ЗАПИСКА ЗА ГОД, ЗАКОНЧИВШИЙСЯ 31 ДЕКАБРЯ 2014г.
(в тысячах тенге)

условий финансирования, 0.2% *											
Комиссия за организацию транша, 0.1% *		500	496	4		(500)					
Итого	815	95 422	66 734	755	27 933	(96 204)	1 133				

АО «Евразийская производственная компания»:

Договор	Ставка	Дата получения	Дата погашения	Сальдо на 31.12.2013 г.		Получено	Начислено вознаграждение	НДС с вознаграждения	Погашено, основной долг	Погашено вознаграждение с НДС	КПН у источника выплаты	Сальдо на 31.12.2014 г.
				всего	в т.ч. вознаграждение с НДС							
от АО «Евразийская производственная компания»	6%	24.12.2013	по требованию	200 295	295	1 250 000	3 698	444	(1 450 000)	(3 843)	(594)	
				200 295	295	1 250 000	3 698	444	(1 450 000)	(3 843)	(594)	-

11. КРАТКОСРОЧНАЯ ТОРГОВАЯ И ПРОЧАЯ КРЕДИТОРСКАЯ ЗАДОЛЖЕННОСТЬ

	На 31.12.2014 г.	На 31.12.2013 г.
Торговая кредиторская задолженность	1 366 966	956 182
Прочая кредиторская задолженность, в т.ч:	149 012	139 184
<i>Компания «Биг СкайЭнерджи Казахстан»</i>	<i>111 594</i>	<i>106 537</i>
Краткосрочные авансы полученные	3 606	46 240
Обязательства по прочим налогам и платежам, в т.ч:	622 963	1 946 880
<i>Рентный налог</i>	<i>409 509</i>	<i>636 889</i>
<i>НДПИ</i>	<i>150 828</i>	<i>86 168</i>
<i>Налог на сверхприбыль</i>		<i>294 822</i>
<i>Бонус коммерческого обнаружения</i>		<i>874 104</i>
<i>Платеж по возмещению исторических затрат</i>	<i>26 102</i>	
Итого	2 142 547	3 088 486

12. КРАТКОСРОЧНЫЕ И ДОЛГОСРОЧНЫЕ РЕЗЕРВЫ

	Восстановление месторождений	Обязательства по возмещению стоимости геологической информации	Обязательства по социальным программам	Резерв на аудит	Резерв по обучению	Резерв по неиспользованным отпускам	Итого
На 01 января 2013 года	245 469	774 132	235 279	4 500	14 507	44 961	1 318 848
Начисление			6 400	4 170	15 002	106 270	131 842
Использование		(36 342)	(25 925)	(4 500)	(14 507)	(65 539)	(146 813)
Амортизация дисконта	19 392	18 485	32 263				70 140
На 31 декабря 2013 года	264 861	756 275	248 017	4 170	15 002	85 692	1 374 017
Начисление				4 170		113 817	117 987
Использование		(113 619)	(44 656)	(4 170)	(12 917)	(118 876)	(294 238)
Изменение оценочных обязательств в связи с пересмотром ставки	(71 400)	(66 194)	24 700				(112 894)
Амортизация дисконта	28 951	128 530	16 490				173 971
На 31 декабря 2014 года	222 412	704 992	244 551	4 170	2 085	80 633	1 258 843
Текущие		35 916	6 471	4 170	15 002	85 692	147 251
Долгосрочные	264 861	720 359	241 546				1 226 766
На 31 декабря 2013 года	264 861	756 275	248 017	4 170	15 002	85 692	1 374 017
Текущие		97 913	28 872	4 170	2 085	80 633	213 673

АКЦИОНЕРНОЕ ОБЩЕСТВО «КОЖАН»
ПОЯСНИТЕЛЬНАЯ ЗАПИСКА ЗА ГОД, ЗАКОНЧИВШИЙСЯ 31 ДЕКАБРЯ 2014г.
(в тысячах тенге)

	Восстановле ние месторожде ний	Обязательства по возмещению стоимости геологической информации	Обязательства по социальным программам	Резерв на аудит	Резерв по обучению	Резерв по неиспользо ванным отпускам	Итого
Долгосрочные	222 412	607 079	215 679				1 045 170
На 31 декабря 2014 года	222 412	704 992	244 551	4 170	2 085	80 633	1 258 843

13. КАПИТАЛ

(a) Уставный капитал

В соответствии со свидетельством о государственной регистрации выпуска ценных бумаг от 13 ноября 2014 г. № А5986 выпуск разделен на 11,748,046 простых акций номинальной стоимостью 1,000 тенге. На 31 декабря 2014 г. объявлено 11,748,046 простых акций, размещено 10,748,046 простых акций. Стоимость размещения каждой акции – 1,000 тенге, и уставный капитал составил 10,748,046 тыс. тенге. Единственным акционером Компании является компания INTERNATIONAL MINERAL RESOURCES II B.V.

Объявленный и оплаченный уставный капитал Компании по состоянию на 1 января 2013 г. и 31 декабря 2013 гг. составлял 150 тыс.тенге. Единственным участником Компании являлась компания INTERNATIONAL MINERAL RESOURCES II B.V.

(b) Прочий капитал

В январе 2010 года Компанией продана 10% доля предыдущего участника за 24,334 тыс. тенге, которая до акционирования была отражена в финансовой отчетности как прочий капитал.

(c) Дивиденды

В 2014 г., на основании Решения единственного участника от 31.08.2014 г., были объявлены дивиденды по результатам 2013 г. в сумме 54,600 тыс.тенге и выплачены в сумме 46,385 тыс.тенге. Выплата дивидендов произведена денежными средствами с учетом удержанного подоходного налога с нерезидента.

(d) Прибыль на акцию

Прибыль на акцию рассчитана как отношение чистой прибыли за период, приходящихся на долю держателей обыкновенных акций, к средневзвешенному количеству простых акций.

	2014 г.
Чистая прибыль	5,052,258
Средневзвешенное количество простых акций за год	10,748,046
Прибыль на акцию, тыс.тенге	0.470

(e) Расчет балансовой стоимости 1 простой акции

	на 31.12. 2014г
Активы	15 767 149
Нематериальные активы	(1 300 256)
Краткосрочных обязательств	(2 733 230)
Долгосрочных обязательств	(1 045 170)
Итого	10 688 493
Количество простых акций (шт.)	10 748 046
Балансовая стоимость одной простой акции	994,46

14. ВЫРУЧКА

	За 2014 г.	За 2013 г.
Доход от реализации продукции (нефть)	14 659 086	12 763 603

15. СЕБЕСТОИМОСТЬ

	За 2014 г.	За 2013 г.
--	------------	------------

АКЦИОНЕРНОЕ ОБЩЕСТВО «КОЖАН»
ПОЯСНИТЕЛЬНАЯ ЗАПИСКА ЗА ГОД, ЗАКОНЧИВШИЙСЯ 31 ДЕКАБРЯ 2014г.
(в тысячах тенге)

Сырье и материалы товары	237 819	69 625
Заработная плата	456 763	291 376
Резерв по отпускам	47 914	50 082
Амортизация ОС НМА	464 056	177 017
Налоги включая налоги от заработной платы	700 076	470 988
Услуги подрядных организаций	354 560	203 183
Накладные расходы	573 590	391 004
Прочие затраты	3 990	1 395
Истощение разведочных и оценочных активов		3 225 762
Изменение остатков нефти	(56 381)	20 862
Итого	2 782 387	4 901 294

16. РАСХОДЫ ПО РЕАЛИЗАЦИИ

	За 2014 г.	За 2013 г.
Рентный налог на экспорт нефти	2 071 396	2 031 285
Налоги включая налоги от заработной платы	15 557	14 562
Заработная плата	97 437	91 066
Резерв по отпускам	9 866	7 327
Амортизация по ОС	111 023	98 954
Транспортные услуги	907 212	793 444
Услуги по сбору и перевозке нефти	2 555	2 911
Технологические потери нефти при транспортировке	5 877	4 292
Таможенные пошлины и сборы	1 138 836	651 061
Прочие расходы по реализации	521	5 539
Содержание ПССН	92 373	49 908
Итого	4 452 653	3 750 349

17. АДМИНИСТРАТИВНЫЕ РАСХОДЫ

	За 2014 г.	За 2013 г.
Заработная плата	586 815	517 970
Резерв по отпускам	46 678	45 401
Налоги и другие платежи в бюджет включая налоги от з/пл	58 350	61 715
Амортизация по ОС и НМА	16 378	17 353
Расходы по аренде помещения	31 140	29 986
Командировочные расходы	69 653	88 740
Коммунальные расходы	7 899	7 767
Консультационные расходы	57 055	40 519
Услуги связи	10 683	10 012
Расходы будущих периодов (страхование подписка)	4 640	3 144
Услуги банка	11 383	6 684
Материалы	21 178	20 671
Реклама	2 153	11 232
Благотворительная помощь	10 072	4 110
Расходы по вывозу замазученного грунта	573 013	192
Пеня по КПН	3 497	
Пеня по налогу на сверхприбыль		19 813
Штрафы в бюджет	12 398	20 133
Обучение	52 870	59 322
Прочие расходы	31 010	44 819
КПН за нерезидента	1 778	
Расходы по листингу	4 926	
Итого	1 613 569	1 009 583

18. ДОХОДЫ И РАСХОДЫ ПО ФИНАНСИРОВАНИЮ

	За 2014 г.	За 2013 г.
--	-------------------	-------------------


АКЦИОНЕРНОЕ ОБЩЕСТВО «КОЖАН»
 ПОЯСНИТЕЛЬНАЯ ЗАПИСКА ЗА ГОД, ЗАКОНЧИВШИЙСЯ 31 ДЕКАБРЯ 2014г.
 (в тысячах тенге)

Доходы по финансированию	89 256	26 269
Вознаграждение по займам	84 213	22 634
Вознаграждение по депозитам	5 043	3 635
Расходы на финансирование	(244 403)	(102 659)
Расходы по вознаграждению	(70 432)	(32 519)
Амортизация дисконта по Контрактным обязательствам	(173 971)	(70 140)


19. ПРОЧИЕ ДОХОДЫ И РАСХОДЫ

	За 2014 г.	За 2013 г.
Прочий доход	263 061	54 408
Поступление активов	52 746	23 442
Курсовая разница	191 697	29 420
Списание кредиторской задолженности	673	91
Доходы по штрафам пени и другим видам санкций	17 834	
Прочий доход	111	1 455
Прочие расходы	520 063	(1 062 506)
Суммовая разница	(23 515)	(25 441)
Расходы по обесценению активов (НЗС и ТМЗ)	(1 841)	(38 675)
Резерв на обесценение торговой дебиторской задолженности	(164 489)	(25 444)
Восстановление резерва на обесценение авансов выданных	42 400	
Списание задолженности по авансам выданным	(40)	
Резерв на обесценение займов выданных	799 620	(799 620)
Резерв на обучение		(495)
Ликвидация скважин	(132 072)	(172 831)
Итого прибыль (убыток)	783 124	(1 003 093)

Генеральный директор Дербисалиев Е.А.



Главный бухгалтер Рахимова У.В.



Место печати

