

Акционерное общество «KM GOLD»

Финансовая отчетность за 9 месяцев,  
закончившихся 30 сентября 2017 года.

Консолидированный отчет о совокупном доходе	3
Консолидированный отчет о финансовом положении	4
Консолидированный отчет о движении денежных средств	5
Консолидированный отчет об изменениях в капитале	6
Примечания к консолидированной финансовой отчетности	7-18

Консолидированный отчет о совокупном доходе АО «KM GOLD» за 9 месяцев, закончившихся 30 сентября 2017 года

тыс. тенге	Прим.	9 месяцев 2017	9 месяцев 2016
Выручка	5	499,264	2,756
Себестоимость	6	(359,886)	(2,104)
<b>Валовый доход</b>		<b>139,377</b>	<b>652</b>
Прочие операционные доходы (расходы), нетто	7	(14,520)	463,631
Административные расходы	8	(195,791)	(105,515)
Восстановление (убытки) от обесценения		0	(215,639)
<b>Операционный доход (убыток)</b>		<b>(70,934)</b>	<b>143,130</b>
Финансовые доходы		0	60,013
Финансовые расходы		0	(16,634)
<b>Доход (убыток) до налогообложения</b>		<b>(70,934)</b>	<b>186,509</b>
Экономия (расход) по подоходному налогу		0	0
<b>Чистый доход (убыток)</b>		<b>(70,934)</b>	<b>186,509</b>
Прочий совокупный доход, не подлежащий переклассификации в состав прибыли или убытка в последующих периодах:		0	0
Прочий совокупный доход, подлежащий переклассификации в состав прибыли или убытка в последующих периодах:		0	0
<b>Всего совокупный доход (убыток) за год</b>		<b>(70,934)</b>	<b>186,509</b>
Приходящийся на:			
Собственников материнской Компании		(71,116)	190,341
Неконтрольные доли участия		182	(3,833)
		<b>(70,934)</b>	<b>186,509</b>
<b>Прибыль на акцию</b>			
Базовая прибыль на акцию (тенге)		(2.22)	5.95
Разводненная прибыль на акцию (тенге)		(2.22)	5.95

Подписано и разрешено к выпуску от имени Руководства Группы «9» ноября 2017 года


Генеральный директор



Чукубаев С.С.



Главный бухгалтер



Туремуратова Т.А.

АО «KM GOLD». Консолидированная финансовая отчетность

Консолидированный отчет о финансовом положении АО «KM GOLD» по состоянию на 30 сентября 2017 года

тыс. тенге	Прим.	30 сентября 2017	31 декабря 2016
<b>АКТИВЫ</b>			
<b>Внеоборотные активы</b>			
Основные средства	9	81,602	80,447
Активы по разведке и оценке	10	548,113	280,243
Нематериальные активы	11	62	14
<b>Итого долгосрочные активы</b>		<b>629,777</b>	<b>360,704</b>
<b>Оборотные активы</b>			
Запасы	12	145,454	2,859
Торговая и прочая дебиторская задолженность	13	41,665	17,936
Дебиторская задолженность связанной стороны		1,625	1,625
Займы выданные	14	523,070	3,253,531
Предоплаченный подоходный налог		17,101	6,591
Авансы выданные и прочие текущие активы	15	788,038	77,395
Денежные средства и их эквиваленты	16	46,356	393
<b>Итого краткосрочные активы</b>		<b>1,563,310</b>	<b>3,360,330</b>
Активы, классифицированные как предназначенные для продажи	17	5,421	27,160
<b>ВСЕГО АКТИВОВ</b>		<b>2,198,508</b>	<b>3,748,194</b>
<b>КАПИТАЛ И ОБЯЗАТЕЛЬСТВА</b>			
<b>Капитал</b>			
Акционерный капитал	18	48,560	48,560
Дополнительно оплаченный капитал		58,598	58,598
Накопленный убыток		(364,195)	(293,079)
<b>Капитал, приходящийся на собственников материнской компании</b>		<b>(257,037)</b>	<b>(185,921)</b>
Неконтрольные доли участия		(13,460)	(13,642)
<b>Итого капитал</b>		<b>(270,497)</b>	<b>(199,563)</b>
<b>Долгосрочные обязательства</b>			
Займы и кредиты	19	1,147,230	756,834
Отложенные налоговые обязательства		8,348	8,100
<b>Итого долгосрочные обязательства</b>		<b>1,155,578</b>	<b>764,934</b>
<b>Краткосрочные обязательства</b>			
Торговая и прочая кредиторская задолженность	20	628,234	254,127
Подоходный налог к оплате		80,087	748
Займы и кредиты	19	566,934	2,846,433
Начисленные обязательства		4,534	4,534
Обязательства по контрактам		33,639	26,297
<b>Итого краткосрочные обязательства</b>		<b>1,313,427</b>	<b>3,132,139</b>
Обязательства, непосредственно связанные с активами, классифицированными как предназначенные для продажи		0	50,684
<b>Итого обязательства</b>		<b>2,469,005</b>	<b>3,947,757</b>
<b>ВСЕГО КАПИТАЛ И ОБЯЗАТЕЛЬСТВА</b>		<b>2,198,508</b>	<b>3,748,194</b>
		0	0
Балансовая стоимость одной простой акции		(8.45)	(6.24)

Подписано и разрешено к выпуску от имени Руководства Группы «9» ноября 2017 года


Генеральный директор



Чукубаев С.С.



Главный бухгалтер



Турмуратова Т.А.



АО «KM GOLD». Консолидированная финансовая отчетность

Консолидированный отчет о движении денежных средств АО «KM GOLD» за 9 месяцев, закончившихся 30 сентября 2017 года

тыс. тенге	Примечание	9 месяцев 2017	9 месяцев 2016
<b>Денежные потоки от операционной деятельности</b>			
Реализация товаров и услуг		536,248	74,269
Авансы, полученные от покупателей и заказчиков		0	10,151
Прочие поступления		160	11,689
Платежи поставщикам за товары и услуги		(221,727)	(98,605)
Авансы, выданные поставщикам товаров и услуг		(837,055)	(42,713)
Выплаты по оплате труда		(228,666)	(27,579)
Подходный налог и прочие платежи в бюджет		(37,854)	(19,618)
Прочие выплаты		0	(32)
<b>Чистый поток денежных средств от/(использованные в) операционной деятельности</b>		<b>(788,894)</b>	<b>(92,437)</b>
<b>Денежные потоки от инвестиционной деятельности</b>			
Поступления от выплаты займов		211,605	206,701
Предоставление займов		0	(412,289)
Приобретение геологоразведочных активов		0	(27,500)
<b>Чистый поток денежных средств от/(использованных в) инвестиционной деятельности</b>		<b>211,605</b>	<b>(233,089)</b>
<b>Денежные потоки от финансовой деятельности</b>			
Привлечение заемных средств		626,123	251,099
Выплаты по заемным средствам		0	(193,184)
<b>Чистый поток денежных средств от/(использованных в) финансовой деятельности</b>		<b>626,123</b>	<b>57,915</b>
<b>Нетто увеличение/(уменьшение) денежных средств и их эквивалентов</b>		<b>48,834</b>	<b>(267,611)</b>
Денежные средства и их эквиваленты на 1 января		393	270,856
Влияние изменений валютных курсов на денежные средства и их эквиваленты		(2,871)	11,312
<b>Денежные средства и их эквиваленты на 30 сентября</b>		<b>46,356</b>	<b>14,558</b>

Подписано и разрешено к выпуску от имени Руководства Группы «9» ноября 2017 года

Генеральный директор



Чукубаев С.С.



Главный бухгалтер



Туремуратова Т.А.

АО «KM GOLD». Консолидированная финансовая отчетность

Консолидированный отчет об изменениях в капитале АО «KM GOLD» за 9 месяцев, закончившихся 30 сентября 2017 года

тыс. тенге

Примечание	Капитал, причитающийся собственникам Компании					Итого капитала
	Уставный капитал	Дополнительно оплаченный капитал	Нераспределенная прибыль	Итого	Неконтролирующая доля	
Остаток на 1 января 2016 года	48,560	0	(487,838)	(439,278)	(10,699)	(449,977)
Влияние изменений учетной политики	0	0	0	0	0	0
Остаток на 1 января 2016 года (пересчитанный)	48,560	0	(487,838)	(439,278)	(10,699)	(449,977)
<b>Общий совокупный доход</b>						
Дисконт по займу от собственника	0	58,598	0	58,598	0	58,598
Прибыль/(убыток) за 2016 год	0	0	194,759	194,759	(2,943)	191,816
Общий совокупный доход за 2016 год	0	58,598	194,759	253,357	(2,943)	250,414
Остаток на 31 декабря 2016 года	48,560	58,598	(293,079)	(185,921)	(13,642)	(199,563)
<b>Общий совокупный доход за отчетный период</b>						
Прибыль/(убыток) за 9 месяцев 2017 года	0	0	(71,116)	(71,116)	182	(70,934)
Общий совокупный доход за 9 месяцев 2017 года	0	0	(71,116)	(71,116)	182	(70,934)
Остаток на 30 сентября 2017 года	48,560	58,598	(364,195)	(257,037)	(13,460)	(270,497)

Подписано и разрешено к выпуску от имени Руководства Группы «9» ноября 2017 года

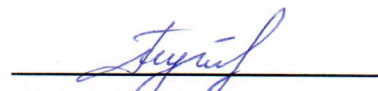
Генеральный директор



Чукубаев С.С.



Главный бухгалтер



Турмуратова Т.А.