

Акционерное общество «KM GOLD»

Финансовая отчетность за 6 месяцев,
закончившихся 30 июня 2017 года.

Консолидированный отчет о совокупном доходе	3
Консолидированный отчет о финансовом положении	4
Консолидированный отчет о движении денежных средств	5
Консолидированный отчет об изменениях в капитале	6
Примечания к консолидированной финансовой отчетности	7-18

Консолидированный отчет о совокупном доходе АО «KM GOLD» за 6 месяцев, закончившихся 30 июня 2017 года

тыс. тенге	Прим.	6 месяцев 2017	6 месяцев 2016
Выручка	5	104,027	0
Себестоимость	6	(50,908)	0
Валовый доход		53,118	0
Прочие операционные доходы (расходы), нетто	7	51,820	364,579
Административные расходы	8	(108,797)	(72,389)
Восстановление (убытки) от обесценения		0	0
Операционный доход (убыток)		(3,859)	292,190
Финансовые доходы		0	0
Финансовые расходы		0	(57,059)
Доход (убыток) до налогообложения		(3,859)	235,131
Экономия (расход) по подоходному налогу		0	(5,649)
Чистый доход (убыток)		(3,859)	229,482
Прочий совокупный доход, не подлежащий переклассификации в состав прибыли или убытка в последующих периодах:		0	0
Прочий совокупный доход, подлежащий переклассификации в состав прибыли или убытка в последующих периодах:		0	0
Всего совокупный доход (убыток) за год		(3,859)	229,482
Приходящийся на:			
Собственников материнской Компании		(3,822)	233,101
Неконтрольные доли участия		(37)	(3,619)
		(3,859)	229,482
Прибыль на акцию			
Базовая прибыль на акцию (тенге)		(0.12)	7.28
Разводненная прибыль на акцию (тенге)		(0.12)	7.28

Подписано и разрешено к выпуску от имени Руководства Группы «10» августа 2017 года


Генеральный директор



Чукубаев С.С.



Главный бухгалтер



Туремуратова Т.А.

АО «KM GOLD». Консолидированная финансовая отчетность

Консолидированный отчет о финансовом положении АО «KM GOLD» по состоянию на 30 июня 2017 года

тыс. тенге	Прим.	30 июня 2017	31 декабря 2016
АКТИВЫ			
Внеоборотные активы			
Основные средства	9	76,554	80,447
Активы по разведке и оценке	10	398,723	280,243
Нематериальные активы	11	69	14
Прочие долгосрочные активы	12	4,494	0
Итого долгосрочные активы		479,840	360,704
Оборотные активы			
Запасы	13	307,488	2,859
Торговая и прочая дебиторская задолженность	14	20,180	17,936
Дебиторская задолженность связанной стороны		1,625	1,625
Займы выданные	15	483,900	3,253,531
Предоплаченный подоходный налог		10,525	6,591
Авансы выданные и прочие текущие активы	16	761,191	77,395
Денежные средства и их эквиваленты	17	1,519	393
Итого краткосрочные активы		1,586,428	3,360,330
Активы, классифицированные как предназначенные для продажи	18	5,421	27,160
ВСЕГО АКТИВОВ		2,071,689	3,748,194
КАПИТАЛ И ОБЯЗАТЕЛЬСТВА			
Капитал			
Акционерный капитал	19	48,560	48,560
Дополнительно оплаченный капитал		58,598	58,598
Накопленный убыток		(296,901)	(293,079)
Капитал, приходящийся на собственников материнской компании		(189,743)	(185,921)
Неконтрольные доли участия		(13,679)	(13,642)
Итого капитал		(203,422)	(199,563)
Долгосрочные обязательства			
Займы и кредиты	20	1,082,777	756,834
Отложенные налоговые обязательства		8,348	8,100
Итого долгосрочные обязательства		1,091,125	764,934
Краткосрочные обязательства			
Торговая и прочая кредиторская задолженность	21	511,487	254,127
Подоходный налог к оплате		42,412	748
Займы и кредиты	20	591,914	2,846,433
Начисленные обязательства		4,534	4,534
Обязательства по контрактам		33,639	26,297
Итого краткосрочные обязательства		1,183,986	3,132,139
Обязательства, непосредственно связанные с активами, классифицированными как предназначенные для продажи		0	50,684
Итого обязательства		2,275,111	3,947,757
ВСЕГО КАПИТАЛ И ОБЯЗАТЕЛЬСТВА		2,071,689	3,748,194
		0	0
Балансовая стоимость одной простой акции		(6.36)	(6.24)

Подписано и разрешено к выпуску от имени Руководства Группы «10» августа 2017 года

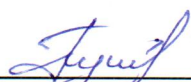
Генеральный директор



Чукубаев С.С.



Главный бухгалтер



Туремуратова Т.А.

Консолидированный отчет о движении денежных средств АО «KM GOLD» за 6 месяцев, закончившихся 30 июня 2017 года

тыс. тенге	Примечание	6 месяцев 2017	6 месяцев 2016
Денежные потоки от операционной деятельности			
Реализация товаров и услуг		157,699	46,272
Прочие поступления		120	75
Платежи поставщикам за товары и услуги		(132,633)	(55,125)
Авансы, выданные поставщикам товаров и услуг		(754,551)	20,545
Выплаты по оплате труда		(119,394)	(19,173)
Подходный налог и прочие платежи в бюджет		(12,435)	(41,941)
Чистый поток денежных средств от/(использованные в) операционной деятельности		(861,194)	(49,347)
Денежные потоки от инвестиционной деятельности			
Поступления от продажи основных средств		0	0
Поступления от выплаты займов		194,345	0
Предоставление займов		0	(217,416)
Чистый поток денежных средств от/(использованных в) инвестиционной деятельности		194,345	(217,416)
Денежные потоки от финансовой деятельности			
Привлечение заемных средств		670,954	0
Выплаты по заемным средствам		0	0
Чистый поток денежных средств от/(использованных в) финансовой деятельности		670,954	0
Нетто увеличение/(уменьшение) денежных средств и их эквивалентов		4,104	(266,763)
Денежные средства и их эквиваленты на 1 января		393	270,856
Влияние изменений валютных курсов на денежные средства и их эквиваленты		(2,978)	11,335
Денежные средства и их эквиваленты на 31 марта		1,519	15,428

Подписано и разрешено к выпуску от имени Руководства Группы «10» августа 2017 года


Генеральный директор



Чукубаев С.С.



Главный бухгалтер



Туремуратова Т.А.

АО «KM GOLD». Консолидированная финансовая отчетность

Консолидированный отчет об изменениях в капитале АО «KM GOLD» за за 6 месяцев, закончившихся 30 июня 2017 года

тыс. тенге

Примечание	Капитал, причитающийся собственникам Компании				Неконтролирующая доля	Итого капитала
	Уставный капитал	Дополнительно оплаченный капитал	Нераспределенная прибыль	Итого		
Остаток на 1 января 2016 года	48,560	0	(487,838)	(439,278)	(10,699)	(449,977)
Влияние изменений учетной политики	0	0	0	0	0	0
Остаток на 1 января 2016 года (пересчитанный)	48,560	0	(487,838)	(439,278)	(10,699)	(449,977)
Общий совокупный доход						
Дисконт по займу от собственника	0	58,598	0	58,598	0	58,598
Прибыль/(убыток) за 2016 год	0	0	194,759	194,759	(2,943)	191,816
Общий совокупный доход за 2016 год	0	58,598	194,759	253,357	(2,943)	250,414
Остаток на 31 декабря 2016 года	48,560	58,598	(293,079)	(185,921)	(13,642)	(199,563)
Общий совокупный доход за отчетный период						
Прибыль/(убыток) за 6 месяцев 2017 года	0	0	(3,822)	(3,822)	(37)	(3,859)
Общий совокупный доход за 6 месяцев 2017 года	0	0	(3,822)	(3,822)	(37)	(3,859)
Остаток на 30 июня 2017 года	48,560	58,598	(296,901)	(189,744)	(13,679)	(203,422)

Подписано и разрешено к выпуску от имени Руководства Группы «10» августа 2017 года


Генеральный директор



Чукубаев С.С.



Главный бухгалтер



Туремуратова Т.А.