

Акционерное общество «KM GOLD»

Финансовая отчетность за 3 месяца,  
закончившихся 31 марта 2019 года.

Акционерное общество «KM GOLD»

Содержание

---

	Страница
Консолидированный отчет о совокупном доходе	3
Консолидированный отчет о финансовом положении	4
Консолидированный отчет о движении денежных средств	5
Консолидированный отчет об изменениях в капитале	6
Примечания к консолидированной финансовой отчетности	7-18

АО «KM GOLD». Консолидированная финансовая отчетность

Консолидированный отчет о совокупном доходе АО «KM GOLD» за 3 месяца, закончившихся 31 марта 2019 года

тыс. тенге	Прим.	3 месяца 2019	3 месяца 2018
Выручка	5	304,724	340,260
Себестоимость	6	(234,118)	(164,447)
<b>Валовый доход</b>		<b>70,606</b>	<b>175,814</b>
Прочие операционные доходы (расходы), нетто	7	50,672	72,655
Административные расходы	8	(116,275)	(71,835)
Восстановление (убытки) от обесценения		0	0
<b>Операционный доход (убыток)</b>		<b>5,003</b>	<b>176,634</b>
Финансовые доходы		0	0
Финансовые расходы		0	0
<b>Доход (убыток) до налогообложения</b>		<b>5,003</b>	<b>176,634</b>
Экономия (расход) по подоходному налогу		0	0
<b>Чистый доход (убыток)</b>		<b>5,003</b>	<b>176,634</b>
Прочий совокупный доход, не подлежащий переклассификации в состав прибыли или убытка в последующих периодах:		0	0
Прочий совокупный доход, подлежащий переклассификации в состав прибыли или убытка в последующих периодах:		0	0
<b>Всего совокупный доход (убыток) за год</b>		<b>5,003</b>	<b>176,634</b>
Приходящийся на:			
Собственников материнской Компании		5,047	176,855
Неконтрольные доли участия		(44)	(221)
		<b>5,003</b>	<b>176,634</b>
Прибыль на акцию			
Базовая прибыль на акцию (тенге)		0.16	5.53
Разводненная прибыль на акцию (тенге)		0.16	5.53

Подписано и разрешено к выпуску от имени Руководства Группы 13 мая 2019 года

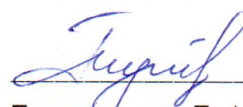
Генеральный директор



Чукубаев С. С.



Главный бухгалтер



Туремуратова Т. А.

АО «KM GOLD». Консолидированная финансовая отчетность

Консолидированный отчет о финансовом положении АО «KM GOLD» по состоянию на 31 марта 2019 года

тыс. тенге	Прим.	31 марта 2019	31 декабря 2018
<b>АКТИВЫ</b>			
<b>Внеоборотные активы</b>			
Основные средства	9	284,115	291,916
Активы по разведке и оценке	10	1,159,138	1,111,958
Нематериальные активы	11	47	49
Отложенные налоговые активы		0	0
Авансы выданные		2,880,331	2,826,125
Прочие долгосрочные активы		10,547	6,303
<b>Итого долгосрочные активы</b>		<b>4,334,178</b>	<b>4,236,351</b>
<b>Оборотные активы</b>			
Запасы	12	276,772	267,981
Торговая и прочая дебиторская задолженность	13	18,066	32,628
Дебиторская задолженность связанной стороны		8,409	8,409
Займы выданные	14	514,600	514,749
Предоплаченный подоходный налог		24	24
Авансы выданные и прочие текущие активы	15	603,726	603,726
Денежные средства и их эквиваленты	16	21,780	23,373
<b>Итого краткосрочные активы</b>		<b>1,443,378</b>	<b>1,450,891</b>
Активы, классифицированные как предназначенные для продажи	17	0	5,421
<b>ВСЕГО АКТИВОВ</b>		<b>5,777,556</b>	<b>5,692,663</b>
<b>КАПИТАЛ И ОБЯЗАТЕЛЬСТВА</b>			
<b>Капитал</b>			
Акционерный капитал	18	48,560	48,560
Накопленный убыток		(1,698,444)	(1,703,491)
<b>Капитал, приходящийся на собственников материнской компании</b>		<b>(1,649,884)</b>	<b>(1,654,931)</b>
Неконтрольные доли участия		(1,706)	(1,662)
<b>Итого капитал</b>		<b>(1,651,589)</b>	<b>(1,656,592)</b>
<b>Долгосрочные обязательства</b>			
Займы и кредиты	19	4,814,184	4,862,603
Отложенные налоговые обязательства		(6,355)	(6,355)
<b>Итого долгосрочные обязательства</b>		<b>4,807,829</b>	<b>4,856,248</b>
<b>Краткосрочные обязательства</b>			
Торговая и прочая кредиторская задолженность	20	1,024,781	937,079
Подоходный налог к оплате		187,020	153,886
Займы и кредиты	19	1,327,704	1,325,340
Начисленные обязательства		41,198	41,198
Обязательства по контрактам		40,614	35,503
<b>Итого краткосрочные обязательства</b>		<b>2,621,316</b>	<b>2,493,006</b>
<b>Итого обязательства</b>		<b>7,429,145</b>	<b>7,349,255</b>
<b>ВСЕГО КАПИТАЛ И ОБЯЗАТЕЛЬСТВА</b>		<b>5,777,556</b>	<b>5,692,663</b>
Балансовая стоимость одной простой акции		(51.61)	(51.77)

Подписано и разрешено к выпуску от имени Руководства Группы 13 мая 2019 года

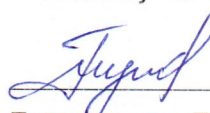
Генеральный директор



Чукубаев С. С.



Главный бухгалтер



Турмуратова Т. А.



АО «KM GOLD». Консолидированная финансовая отчетность

Консолидированный отчет о движении денежных средств АО «KM GOLD» за 3 месяца, закончившихся 31 марта 2019 года

тыс. тенге	Примечание	3 месяца 2019	3 месяца 2018
<b>Денежные потоки от операционной деятельности</b>			
Реализация товаров и услуг		370,174	400,498
Авансы, полученные от покупателей и заказчиков		0	0
Прочие поступления		0	0
Платежи поставщикам за товары и услуги		(34,354)	365,170
Авансы, выданные поставщикам товаров и услуг		(91,328)	(3,579,516)
Выплаты по оплате труда		(153,691)	(132,972)
Подоходный налог и прочие платежи в бюджет		(31,340)	(84,375)
Прочие выплаты		(4,243)	0
<b>Чистый поток денежных средств от/(использованные в) операционной деятельности</b>		<b>55,217</b>	<b>(3,031,195)</b>
<b>Денежные потоки от инвестиционной деятельности</b>			
Поступления от выплаты займов		1,230	19,743
Предоставление займов		(1,134)	0
Приобретение геологоразведочных активов		0	0
<b>Чистый поток денежных средств от/(использованных в) инвестиционной деятельности</b>		<b>96</b>	<b>19,743</b>
<b>Денежные потоки от финансовой деятельности</b>			
Привлечение заемных средств		9,452	3,290,515
Выплаты по заемным средствам		(61,286)	0
<b>Чистый поток денежных средств от/(использованных в) финансовой деятельности</b>		<b>(51,834)</b>	<b>3,290,515</b>
<b>Нетто увеличение/(уменьшение) денежных средств и их эквивалентов</b>		<b>3,479</b>	<b>279,063</b>
Денежные средства и их эквиваленты на 1 января		23,373	834
Влияние изменений валютных курсов на денежные средства и их эквиваленты		(5,072)	(30,886)
<b>Денежные средства и их эквиваленты на 31 марта</b>		<b>21,780</b>	<b>249,010</b>

Подписано и разрешено к выпуску от имени Руководства Группы 13 мая 2019 года

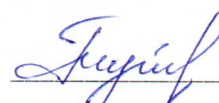
Генеральный директор



Чукубаев С. С.



Главный бухгалтер



Турмуратова Т. А.

АО «KM GOLD». Консолидированная финансовая отчетность

Консолидированный отчет об изменениях в капитале АО «KM GOLD» за 3 месяца, закончившихся 31 марта 2019 года

тыс. тенге

Примечание	Капитал, причитающийся собственникам Компании					Итого капитала
	Уставный капитал	Дополнительно оплаченный капитал	Нераспределенная прибыль	Итого	Неконтролирующая доля	
Остаток на 1 января 2018 года	48,560	0	(744,756)	(696,196)	(1,046)	(697,242)
Влияние изменений учетной политики	0	0	0	0	0	0
Остаток на 1 января 2018 года (пересчитанный)	48,560	0	(744,756)	(696,196)	(1,046)	(697,242)
Общий совокупный доход						
Прибыль/ (убыток) за 2018 год	0	0	(958,735)	(958,735)	(615)	(959,350)
Общий совокупный доход за 2018 год	0	0	(958,735)	(958,735)	(615)	(959,350)
Остаток на 31 декабря 2018 года	48,560	0	(1,703,491)	(1,654,931)	(1,661)	(1,656,592)
Общий совокупный доход за отчетный период						
Прибыль/ (убыток) за 3 месяца 2019 года	0	0	5,047	5,047	(44)	5,003
Общий совокупный доход / (убыток) за 3 месяца 2019 года	0	0	5,047	5,047	(44)	5,003
Остаток на 31 марта 2019 года	48,560	0	(1,698,444)	(1,649,884)	(1,705)	(1,651,589)

Подписано и разрешено к выпуску от имени Руководства Группы 13 мая 2019 года

Генеральный директор



Чукубаев С. С.



Главный бухгалтер



Турмуратова Т. А.