



2017

ИНВЕСТИЦИОННЫЙ МЕМОРАНДУМ

Первого Выпуска Облигаций

на сумму

30 000 000 000 (тридцать миллиардов) тенге

в рамках Первой Облигационной Программы

АО «Кселл»

по состоянию на 30.09.2017 года

г. Алматы



Содержание

Раздел 1. КРАТКИЕ СВЕДЕНИЯ О ЦЕННЫХ БУМАГАХ	5
1.1 Сведения о выпускаемых облигациях.....	5
1.2 Сведения о процедуре размещения облигаций.....	16
1.3 Сведения о регистраторе, представителе держателей облигаций, финансовом консультанте и платежном агенте.....	17
1.4 Цели и причины листинга и последующего размещения Облигаций	18
1.5 Прогнозы финансовых данных	18
Раздел 2. ОБЩИЕ СВЕДЕНИЯ ОБ ЭМИТЕНТЕ	19
2.1 Наименование Эмитента и его организационно-правовая форма.....	19
Данные об изменениях в наименовании Эмитента	19
Сведения о государственной регистрации (перерегистрации) Эмитента:.....	19
2.2 Контактные данные Эмитента	20
2.3 История образования и деятельности эмитента. Основные виды деятельности	20
2.4 Сведения о наличии рейтингов от рейтинговых агентств.....	21
2.5 Сведения о лицензиях, на основании которых Эмитент осуществляет свою деятельность .	22
2.6 Филиалы и представительства Эмитента.....	22
2.7 Акционерный капитал.....	24
2.8 Избранные финансовые данные.....	26
Раздел 3. УПРАВЛЕНИЕ И АКЦИОНЕРЫ (УЧАСТНИКИ)	28
3.1 Структура органов управления Эмитента	28
3.2 Члены совета директоров Эмитента и комитеты.....	28
Изменение в составе Совета Директоров в течении 2013-2017 годов	33
Комитеты при Совете Директоров.....	34
3.3 Служба внутреннего аудита	36
3.4 Коллегиальный (единоличный) исполнительный орган Эмитента	36
3.5 Вознаграждение членам Совета Директоров и Исполнительному Директору	38
3.6 Организационная структура Эмитента.....	39
Сведения о руководителях ключевых подразделений эмитента	39
Сведения о руководителях филиалов	39
3.7 Акционеры (участники) Эмитента.....	41
3.8 Сведения об организациях, акциями (долями участия) которых эмитент владеет в количестве (размере), составляющем пять и более процентов от общего количества размещенных акций (оплаченного уставного капитала).....	42
Финансовые показатели дочерних организаций	44

3.9	Промышленные, банковские, финансовые группы, холдинги, концерны, ассоциации, в которых участвует эмитент, цель участия эмитента в этих организациях	46
Раздел 4. БАНКИ, КОНСУЛЬТАНТЫ И АУДИТОРЫ ЭМИТЕНТА		47
4.1	Сведения о банках и/или других организациях.....	47
4.2	Сведения о финансовых и/или юридических консультантах, которые принимают участие в листинге	48
4.3	Сведения об аудиторских организациях	49
Раздел 5. ОПИСАНИЕ ДЕЯТЕЛЬНОСТИ КОМПАНИИ		51
5.1	Краткий обзор финансового состояния и долговой нагрузки Компании	51
5.2	Динамика развития Компании	53
5.3	Сведения о важнейших контрактах	64
5.4	Сведения об основных поставщиках и потребителях эмитента	65
5.5	Прогноз развития рынка связи в Казахстане	65
5.6	Группа Telia Company.....	66
5.7	Сведения о возможной смене основных акционеров компании	67
5.8	Сведения об административных санкциях	68
5.9	Риски	69
	Риски, связанные с бизнесом Компании	70
	Регуляторные риски	73
	Риски, связанные с Облигацией	75
	Прогнозы.....	76
Раздел 6. ОПИСАНИЕ ДЕЯТЕЛЬНОСТИ КОМПАНИИ.		77
ОТЧЕТ О ФИНАНСОВОМ ПОЛОЖЕНИИ		77
ОТЧЕТ О СОВОКУПНОМ ДОХОДЕ		79
ОТЧЕТ О ДВИЖЕНИИ ДЕНЕЖНЫХ СРЕДСТВ.....		80
ОТЧЕТ ОБ ИЗМЕНЕНИЯХ В КАПИТАЛЕ		82
АКТИВЫ.....		83
	Нематериальные активы.....	83
	Основные средства.....	83
	Незавершенное капитальное строительство.	83
	Инвестиции, учитываемые методом долевого участия, и другие финансовые активы.....	83
	Дебиторская задолженность.....	84
	Топ-10 наиболее крупных дебиторов	85
	Список дебиторов, которые являются связанными сторонами.....	86
ПАССИВЫ.....		87
	Акционерный капитал.....	87

Кредитные линии и займы	88
Кредиторская задолженность	89
ФИНАНСОВЫЕ РЕЗУЛЬТАТЫ	91
Доходы.....	91
Прогноз.....	92
Доходы Эмитента от неосновной деятельности (тыс.тенге).....	92
Расходы Эмитента по неосновной деятельности (тыс.тенге)	92
Коэффициенты	93
Другая существенная информация	93
Приложение 1 Пречень стран с которыми имеются конвенции об избежании двойного налогообложения и предотвращении уклонения от налогообложения в отношении налогов на доход и капитал от 03.02.2015 (с последними изменениями от 31.03.2017)	94
Приложение 2 Прогноз денежных потоков Эмитента	97
Приложение 3. Организационная структура АО «Кселл»	100
Приложение 4. Структура акционеров АО «Кселл»	101
Приложение 5. Список аффилированных лиц эмитента	102

Раздел 1. КРАТКИЕ СВЕДЕНИЯ О ЦЕННЫХ БУМАГАХ

1.1 Сведения о выпускаемых облигациях

Настоящий выпуск облигаций осуществляется в рамках первой облигационной программы АО «Кселл» (далее – «Эмитент», «Компания», «Общество») №F72, зарегистрированной 12 декабря 2017 года Национальным Банком Республики Казахстан. Общий объем зарегистрированной облигационной программы составляет 50 000 000 000 (пятьдесят миллиардов) тенге. В пределах указанной облигационной программы Эмитент ранее не осуществлял выпусков облигаций. Первый выпуск в рамках первой облигационной программы зарегистрирован 12 декабря 2017 года под номером F72-1, национальный идентификационный номер KZP01Y03F725.

Порядковый номер текущего выпуска облигаций в пределах облигационной программы	1 (первый)
Вид облигаций	Купонные облигации без обеспечения («Облигации»)
Количество выпускаемых Облигаций	30,000,000 (тридцать миллионов) штук
Количество Облигаций, планируемых к размещению	30,000,000 (тридцать миллионов) штук
Номинальная стоимость одной Облигации	1,000 (одна тысяча) тенге
Общий объем выпуска Облигаций	30,000,000,000 (тридцать миллиардов) тенге
Ставка вознаграждения по Облигациям	Ставка вознаграждения является фиксированной на весь срок обращения Облигаций, и составляет 11.5% (одиннадцать целых пять десятых процента) от номинальной стоимости Облигаций
Планируемая доходность на дату размещения	Планируемый диапазон доходности на дату размещения Облигаций составляет ± 100 базисных пункта относительно купонной ставки. Однако, цена размещения определяется исходя из наилучших рыночных условий, сложившихся на момент заключения сделок
Срок обращения Облигаций	3 (три) года с даты начала обращения

<p>Дата, с которой начинается начисление вознаграждения</p>	<p>Начисление вознаграждения по Облигациям осуществляется с даты начала обращения Облигаций</p>
<p>Периодичность выплаты вознаграждения и (или) даты выплаты вознаграждения по Облигациям</p>	<p>Выплата купонного вознаграждения производится 2 раза в год, соответственно через каждые шесть месяцев с даты начала обращения Облигаций ежегодно до срока погашения Облигаций</p>
<p>Порядок и условия выплаты вознаграждения</p>	<p>Выплата купонного вознаграждения производится путем перевода денег в тенге на текущие счета держателей Облигаций в течение 15 календарных дней с даты, следующей за последним днем периода, за который осуществляется выплата вознаграждения.</p> <p>На получение купонного вознаграждения имеют право лица, зарегистрированные в реестре держателей облигаций по состоянию на начало последнего дня периода, за который осуществляются выплаты («Дата Фиксации»).</p> <p>В случае если держателем Облигаций будет являться нерезидент Республики Казахстан, выплата купонного вознаграждения будет производиться в тенге на банковский счет держателя Облигаций по реквизитам, указанным в реестре держателей Облигаций, при наличии банковского счета на территории Республики Казахстан. Конвертация тенге в иную валюту (исключительно Евро или доллар США) при выплате вознаграждения по Облигациям допускается в случае получения Эмитентом не позднее, чем за 3 (три) рабочих дня до даты окончания соответствующего купонного периода от держателя Облигаций – нерезидента Республики Казахстан - соответствующего письменного заявления. Выплата купонного вознаграждения в Евро или в долларах США будет производиться по средневзвешенному курсу, который сформировался по итогам дневной сессии торгов на АО «Казахстанская Фондовая Биржа» на день, предшествующий дню фактической выплаты. Конвертация суммы в тенге в иностранную валюту будет производиться за счет держателя Облигаций – нерезидента Республики Казахстан.</p>
<p>Период времени, применяемого для расчета вознаграждения по Облигациям</p>	<p>Выплата купонного вознаграждения по Облигациям производится из расчета временной базы 30/360 (тридцать дней в месяце/ триста шестьдесят дней в году)</p>
<p>Порядок расчетов при выпуске индексированных облигаций</p>	<p>Облигации данного выпуска не являются индексированными</p>

<p>Если ставка вознаграждения не является фиксированной, то указывается порядок определения ее размера</p>	<p>Купонная ставка вознаграждения является фиксированной на весь срок обращения Облигаций</p>
<p>Условия и способ погашения</p>	<p>Облигации погашаются по номинальной стоимости с одновременной выплатой последнего купонного вознаграждения путем перевода денег (в тенге) на банковские счета держателей Облигаций по реквизитам, указанным в реестре держателей Облигаций, в течение 15 календарных дней с даты, следующей за последним днем обращения Облигаций.</p> <p>Номинальная стоимость и сумма последнего купонного вознаграждения по Облигациям выплачиваются лицам, которые обладают правом на их получение и зарегистрированным в реестре держателей облигаций по состоянию на «Дату Фиксации» (по времени в месте нахождения регистратора, осуществляющего ведение системы реестров держателей ценных бумаг Эмитента).</p> <p>В случае если держателем Облигаций является нерезидент Республики Казахстан, выплата купонного вознаграждения и номинальной стоимости будет производиться в тенге на банковский счет держателя Облигаций по реквизитам, указанным в реестре держателей облигаций, при наличии банковского счета на территории Республики Казахстан. Конвертация тенге в иную валюту (исключительно Евро или доллар США) при выплате вознаграждения и номинальной стоимости по Облигациям допускается в случае получения Эмитентом не позднее, чем за 3 (три) рабочих дня до даты окончания срока обращения Облигаций от держателя Облигаций – нерезидента Республики Казахстан - соответствующего письменного заявления. Выплата купонного вознаграждения и номинальной стоимости в Евро или в долларах США будет производиться по средневзвешенному курсу, который сформировался по итогам дневной сессии торгов на АО «Казахстанская Фондовая Биржа» на день, предшествующий дню фактической выплаты. Конвертация суммы в тенге в иностранную валюту будет производиться за счет держателя Облигаций – нерезидента Республики Казахстан.</p>

Перед приобретением Облигаций покупателям следует проконсультироваться с налоговыми консультантами по вопросам покупки, ^{Инвестиционный меморандум АО «Кселл»} держания и продажи Облигаций, а также получения вознаграждений по ним и результатам подобных действий согласно налоговому законодательству РК.

Согласно Кодексу Республики Казахстан «О налогах и других обязательных платежах в бюджет» (Налоговый Кодекс РК) в целях налогообложения следующие выплаты по ценным бумагам относятся к вознаграждениям и признаются доходом по ценным бумагам:

1) вознаграждение по долговым ценным бумагам в виде дисконта либо купона (с учетом дисконта, либо премии от стоимости первичного размещения и (или) стоимости приобретения), выплаты лицу, являющемуся для лица, выплачивающего вознаграждение, держателем его долговых ценных бумаг (пп. 39 п.1 ст. 12);

2) прирост стоимости:

- при реализации – положительная разница без учета купона между стоимостью реализации и первоначальной стоимостью с учетом амортизации дисконта и (или) премии на дату реализации,

- при передаче в качестве вклада в уставный капитал – положительная разница без учета купона между стоимостью долговой ценной бумаги, определенной исходя из стоимости вклада, указанной в учредительных документах юридического лица, и первоначальной стоимостью с учетом амортизации дисконта и (или) премии на дату передачи,

- при выбытии в результате реорганизации юридического лица путем слияния, присоединения, разделения или выделения – положительная разница без учета купона между стоимостью, отраженной в передаточном акте или разделительном балансе, и первоначальной стоимостью с учетом амортизации дисконта и (или) премии на дату выбытия (п. 6 ст. 87).

В соответствии с пп. 18) п. 1 ст. 85 Кодекса Республики Казахстан «О налогах и других обязательных платежах в бюджет» вознаграждение по долговой ценной бумаге включается в совокупный годовой доход.

Наряду с этим пп. 2) и пп. 7) п. 2 ст. 133 Налогового Кодекса РК предоставляют налогоплательщикам право на уменьшение налогооблагаемого дохода на вознаграждение по долговым ценным бумагам, находящимся на дату начисления такого вознаграждения в официальном списке фондовой биржи, функционирующей на территории Республики Казахстан, а также на доходы от прироста стоимости при реализации методом открытых торгов на фондовой бирже, функционирующей на территории Республики Казахстан, ценных бумаг, находящихся на день реализации в официальных списках данной фондовой биржи, уменьшенные на убытки, возникшие от реализации методом открытых торгов на фондовой бирже, функционирующей на территории Республики Казахстан, ценных бумаг, находящихся на день реализации в официальных списках данной фондовой биржи.

В настоящее время в Республике Казахстан действуют 52 конвенции об избежании двойного налогообложения и предотвращении уклонения от уплаты налогов на доход и капитал, заключенных Республикой Казахстан с иностранными государствами.

Устранение двойного налогообложения представляет собой процедуру, когда каждое из договаривающихся государств обеспечивает налогоплательщику возможность уплатить налог только один раз – в одной из стран-участников соглашения.

Перечень стран, с которыми имеются конвенции об избежании двойного налогообложения и предотвращении уклонения от налогообложения в отношении налогов на доход и капитал, заключенные Республикой Казахстан с иностранными государствами, представлен в **Приложении 1**.

Права, предоставляемые Облигацией ее держателю

Держатель Облигации имеет право:

- на получение номинальной стоимости Облигаций в порядке и сроки, предусмотренные проспектом выпуска Облигаций.
- на получение купонного вознаграждения по Облигациям в порядке и сроки, предусмотренные проспектом выпуска Облигаций.
- свободно продавать и иным образом отчуждать принадлежащие ему Облигации.
- на получение информации о деятельности Эмитента и его финансовом состоянии, предусмотренным законодательством Республики Казахстан и требованиями АО «Казахстанская фондовая биржа».
- иные права, вытекающие из права собственности на Облигации в случаях и порядке, предусмотренном законодательством Республики Казахстан.
- В случае наступления События дефолта¹ любой держатель Облигаций в течение 7 (семи) календарных дней с даты наступления События дефолта имеет право подать заявление о выкупе имеющихся у него Облигаций/прав требования по Облигациям, по цене, которая соответствует номинальной стоимости Облигаций с учётом накопленного вознаграждения плюс пеня за каждый день просрочки по выплате номинальной стоимости и/или купонного вознаграждения, исчисляемую исходя из официальной ставки рефинансирования Национального Банка Республики Казахстан, действующую на день исполнения денежного обязательства или его соответствующей части (т.е. на дату, следующую за последним днем периода, за который осуществляется выплата). После получения одного из таких заявлений Эмитент определяет дату выкупа, которая должна быть не позднее 80 (восемидесяти) календарных дней с даты получения заявления держателя Облигаций/прав требования по Облигациям, и информирует о дате предстоящего выкупа Облигаций путем извещения представителя держателей Облигаций, а также размещением информации на публично доступных интернет-ресурсах, таких как, а) официальный сайт Эмитента (www.kcell.kz); б) официальный сайт АО «Казахстанская фондовая биржа» (www.kase.kz); в) официальный сайт Депозитария финансовой отчетности (www.dfo.kz) в течение 3 (трёх) рабочих дней после дня принятия решения. При невыплате или частичной невыплате купонного вознаграждения выкуп Облигаций будет осуществляться только исходя из поданных держателями Облигаций заявлений. Держатели Облигаций, не подавшие заявлений, имеют право на погашение, имеющихся у них Облигаций по истечении срока обращения Облигаций.
- В случае несоблюдения одного или нескольких из перечисленных ниже ограничений:
 - Не допускать нарушений по срокам предоставления годовой и промежуточной финансовой отчетности, установленных листинговым договором, заключенным между Эмитентом и АО «Казахстанская фондовая биржа»;
 - Не допускать нарушений по срокам предоставления аудиторских отчетов по годовой финансовой отчетности Эмитента, установленных листинговым договором, заключенным между

¹ Дефолт – невыполнение обязательств по Облигациям Эмитента. События, по наступлению которых может быть объявлен дефолт по Облигациям являются «Событиями Дефолта».

- Эмитентом и АО «Казахстанская фондовая биржа», за исключением случаев, когда нарушение сроков предоставления аудиторских отчетов произошло в следствие действий аудиторской компании;
- Эмитент обязуется сохранять коэффициент объема чистого финансового долга² к EBITDA (Net Leverage Ratio) на уровне ниже 2,5 (две целых пять десятых), который рассчитывается по следующей формуле:

$$NLR = \frac{FD - C}{EBITDA}$$

Где NLR – Net leverage ratio,

FD – финансовые обязательства Эмитента,

C – денежные средства и их эквиваленты,

EBITDA – доходы до выплаты вознаграждений по финансовым обязательствам, налогов и амортизации.

Эмитент должен информировать держателей Облигаций о факте такого нарушения путем сообщения представителю держателей Облигаций, а также публикацией соответствующего сообщения на официальных сайтах Эмитента (www.kcell.kz), АО «Казахстанская фондовая биржа» (www.kase.kz) и Депозитария финансовой отчетности (www.dfo.kz), в течение 3 (трех) рабочих дней с даты нарушения. Сообщение должно содержать подробную информацию о причинах возникновения нарушения и процедурах предъявления требований Эмитенту по выкупу размещенных Облигаций. Эмитент должен предпринять соответствующие меры по устранению нарушений ковенант в течение 60 (шестидесяти) календарных дней с даты возникновения нарушения («Период отсрочки»). В случае, если нарушения не были устранены в указанный срок, держатель Облигаций в течение 7 (семи) календарных дней (с даты окончания Периода отсрочки) имеет право подать заявление о выкупе имеющихся у него Облигаций:

- На организованном рынке по цене, соответствующей справедливой рыночной стоимости, сложившейся на АО «Казахстанская фондовая биржа» на момент заключения сделки, либо
- На неорганизованном рынке по цене, определенной по соглашению сторон сделки.

Эмитент рассматривает заявление держателя в течение 20 (двадцати) календарных дней с даты получения такого заявления и принимает решение о выкупе Облигаций. После принятия решения о выкупе Облигаций уполномоченным органом Эмитента (включающем порядок, сроки и условия выкупа), выкуп производится в течение 60 (шестидесяти) календарных дней со дня принятия такого решения. Эмитент должен уведомить держателей Облигаций о принятом решении путем извещения представителя держателей Облигаций, а также размещением информации на публично доступных интернет-ресурсах, таких как, а) официальный сайт Эмитента (www.kcell.kz); б) официальный сайт АО «Казахстанская фондовая биржа» (www.kase.kz); в) официальный сайт Депозитария финансовой отчетности (www.dfo.kz) в течение 3 (трех) рабочих дней после дня принятия решения. Выкуп Облигаций будет осуществляться только исходя из поданных

² Под чистым финансовым долгом понимается значение суммы финансовых обязательств Эмитента за вычетом денежных средств и их эквивалентов.

держателями Облигаций заявлений. Держатели Облигаций, не подавшие заявлений, имеют право на погашение, имеющихся у них Облигаций по истечении срока обращения Облигаций.

- Согласно статье 18-4 Закона Республики Казахстан «О рынке ценных бумаг», Эмитент должен осуществить выкуп размещенных Облигаций в следующих случаях:
 - Принятия органом Эмитента решения о делистинге Облигаций;
 - Принятия решения фондовой биржей о делистинге Облигаций Эмитента по причине невыполнения специальных (листинговых) требований в части предоставления фондовой биржи информации, перечень которой определен нормативным правовым актом уполномоченного органа и внутренними документами АО «Казахстанская Фондовая Биржа»;
 - Незаключения Эмитентом договора с представителем держателей Облигаций в срок, превышающий 30 (тридцать) календарных дней с даты расторжения или прекращения действия договора с прежним представителем держателей Облигаций.

При возникновении одного или нескольких из вышеперечисленных случаев, Эмитент обязан осуществить выкуп размещенных Облигаций по цене, соответствующей номинальной стоимости Облигаций с учетом накопленного вознаграждения, либо по справедливой рыночной цене Облигаций в зависимости от того, какая величина является наибольшей.

При возникновении одного или нескольких из вышеперечисленных случаев, Эмитент должен информировать держателей Облигаций о факте их возникновения путем сообщения представителю держателей Облигаций, а также публикацией соответствующего сообщения на официальных сайтах Эмитента (www.kcell.kz), АО «Казахстанская фондовая биржа» (www.kase.kz) и Депозитария финансовой отчетности (www.dfo.kz), в течение 3 (трех) рабочих дней с даты возникновения. Сообщение должно содержать подробную информацию о причинах возникновения и процедурах предъявления требований Эмитенту по выкупу размещенных Облигаций.

Держатель Облигаций в течение 7 (семи) календарных дней с даты публикации сообщения о возникновении одного или нескольких из вышеперечисленных случаев имеет право подать заявление о выкупе имеющихся у него Облигаций.

Эмитент рассматривает заявление держателя в течение 20 (двадцати) календарных дней с даты получения такого заявления и принимает решение о выкупе Облигаций.

После принятия решения о выкупе Облигаций уполномоченным органом Эмитента (включая порядок, сроки и условия выкупа), выкуп производится в течение 60 (шестидесяти) календарных дней со дня принятия такого решения.

Эмитент должен уведомить держателей Облигаций о принятом решении путем извещения представителя держателей Облигаций, а также размещением информации на публично доступных интернет-ресурсах, таких как, а) официальный сайт Эмитента (www.kcell.kz); б) официальный сайт АО «Казахстанская фондовая биржа» (www.kase.kz); в) официальный сайт Депозитария финансовой отчетности (www.dfo.kz) в течение 3 (трех) рабочих дней после дня принятия решения.

Выкуп Облигаций будет осуществляться только исходя из поданных держателями Облигаций заявлений. Держатели Облигаций, не подавшие заявлений, имеют право на погашение, имеющихся у них Облигаций по истечении срока обращения Облигаций.

Эмитент должен принять все необходимые меры для избежания возникновения вышеуказанных случаев, в целях соблюдения прав держателей Облигаций.

- Согласно статье 15 части 2 Закона «О рынке ценных бумаг», в течение всего срока обращения облигаций, определенного данным проспектом, Эмитент обязуется соблюдать следующие условия:
 - Не отчуждать входящее в состав активов эмитента имущество на сумму, превышающую двадцать пять процентов от общей стоимости активов эмитента на дату отчуждения;
 - Не допускать фактов неисполнения обязательств, не связанных с данным выпуском облигаций, на сумму, превышающую десять процентов от общей стоимости активов Эмитента на дату государственной регистрации выпуска облигаций;
 - Не вносить изменений в учредительные документы Эмитента, которые несут в себе кардинальные изменения основных видов деятельности Эмитента;
 - Не изменять организационно правовую форму.

В случае несоблюдения одного или нескольких из перечисленных условий, Эмитент должен информировать держателей Облигаций о факте такого нарушения путем сообщения представителю держателей Облигаций, а также публикацией соответствующего сообщения на официальных сайтах Эмитента (www.kcell.kz), АО «Казахстанская фондовая биржа» (www.kase.kz) и Депозитария финансовой отчетности (www.dfo.kz), в течение 3 (трех) рабочих дней с даты нарушения. Сообщение должно содержать подробную информацию о причинах возникновения нарушения и процедурах предъявления требований Эмитенту по выкупу размещенных Облигаций.

Держатель Облигаций в течение 7 (семи) календарных дней с даты публикации сообщения о нарушении одного или нескольких из вышеуказанных условий имеет право подать заявление о выкупе имеющихся у него Облигаций по цене, которая соответствует номинальной стоимости Облигаций с учетом накопленного вознаграждения, на дату, предшествующую дате фактического выкупа.

Эмитент рассматривает заявление держателя в течение 20 (двадцати) календарных дней с даты получения такого заявления и принимает решение о выкупе Облигаций.

После принятия решения о выкупе Облигаций уполномоченным органом Эмитента (включая порядок, сроки и условия выкупа), выкуп производится в течение 60 (шестидесяти) календарных дней со дня принятия такого решения.

Эмитент должен уведомить держателей Облигаций о принятом решении путем извещения представителя держателей Облигаций, а также размещением информации на публично доступных интернет-ресурсах, таких как, а) официальный сайт Эмитента (www.kcell.kz); б) официальный сайт АО «Казахстанская фондовая биржа» (www.kase.kz); в) официальный сайт Депозитария финансовой отчетности (www.dfo.kz)

	<p>в течение 3 (трёх) рабочих дней после дня принятия решения.</p> <p>Выкуп Облигаций будет осуществляться только исходя из поданных держателями Облигаций заявлений. Держатели Облигаций, не подавшие заявлений, имеют право на погашение, имеющихся у них Облигаций по истечении срока обращения Облигаций.</p> <p>Эмитент должен принять все необходимые меры для соответствия всем установленным условиям, в целях соблюдения прав держателей облигаций.</p> <p>Право держателей Облигаций на получение от Эмитента иного имущественного эквивалента либо иных имущественных прав не предусмотрено</p>
<p>Право эмитента досрочного выкупа Облигаций</p>	<p>Эмитент имеет право по решению Совета директоров Эмитента досрочно выкупить Облигации в полном объеме.</p> <p>Совет директоров Эмитента принимает решение о досрочном выкупе Облигаций не позднее чем за 60 (шестьдесят) рабочих дней до даты выплаты вознаграждения за текущий купонный период. Досрочный выкуп осуществляется одновременно с выплатой купонного вознаграждения за текущий период, в течение 15 календарных дней с даты, следующей за последним днем периода, за который осуществляется выплата вознаграждения.</p> <p>Эмитент обязан уведомить держателей Облигаций в течение 3 (трёх) рабочих дней с даты принятия решения Советом директоров Эмитента о досрочном выкупе Облигаций (с указанием условий, сроков и порядка досрочного выкупа), путем извещения представителя держателей облигаций, а также размещением информации на публично доступных интернет-ресурсах, таких как, а) официальный сайт Эмитента (www.kcell.kz); б) официальный сайт АО «Казахстанская фондовая биржа» (www.kase.kz); в) официальный сайт Депозитария финансовой отчетности (www.dfo.kz).</p> <p>Досрочный выкуп Облигаций осуществляется путем выплаты номинальной стоимости Облигаций, начисленного купонного вознаграждения, а также комиссии за досрочный выкуп, исчисляемой по ставке в размере 0,5% (ноль целых пять десятых процента) от номинальной стоимости Облигаций.</p> <p>Вышеуказанные выплаты по досрочному выкупу по Облигациям выплачиваются лицам, которые обладают правом на их получение и зарегистрированным в реестре держателей Облигаций по состоянию на Дату Фиксации.</p> <p>В случае если держателем Облигаций является нерезидент Республики Казахстан, выплата купонного вознаграждения, номинальной стоимости и комиссии за досрочный выкуп будет производиться в тенге на банковский счет держателя Облигаций по реквизитам, указанным в реестре держателей облигаций, при наличии банковского счета на территории Республики Казахстан. Конвертация тенге в иную валюту (исключительно Евро или доллар США) при выплате вознаграждения, номинальной стоимости и комиссии за досрочный выкуп по Облигациям допускается в случае получения Эмитентом не позднее, чем за 3 (три) рабочих дня до даты окончания соответствующего купонного периода от держателя Облигаций – нерезидента Республики Казахстан - соответствующего письменного заявления. Выплата купонного вознаграждения, номинальной стоимости и комиссии за досрочный выкуп в Евро или в долларах США будет производиться по средневзвешенному курсу, который сформировался по итогам дневной сессии торгов на АО «Казахстанская Фондовая Биржа» на день, предшествующий дню фактической выплаты. Конвертация суммы в тенге в иностранную валюту будет производиться за счет держателя Облигаций –</p>

	<p>нерезидента Республики Казахстан.</p> <p>По решению Совета директоров, эмитент может выкупать размещенные Облигации на организованном и неорганизованном рынках ценных бумаг в течение всего срока обращения данных Облигаций, если это не противоречит законодательству Республики Казахстан.</p> <p>В случае принятия решения о выкупе Облигаций уполномоченным органом Эмитента (включающем порядок, сроки и условия выкупа), выкуп производится в течение 30 рабочих дней со дня принятия такого решения.</p> <p>Эмитент должен уведомить держателей Облигаций о принятом решении путем извещения представителя держателей облигаций, а также размещением информации на публично доступных интернет-ресурсах, таких как, а) официальный сайт Эмитента (www.kcell.kz); б) официальный сайт АО «Казахстанская фондовая биржа» (www.kase.kz); в) официальный сайт Депозитария финансовой отчетности (www.dfo.kz) в течение 3 (трех) рабочих дней после дня принятия решения.</p> <p>Выкупленные Облигации не считаются погашенными.</p> <p>Выкуп не должен ограничивать и ущемлять прав держателей Облигаций.</p> <p>Окончательная цена, по которой производится выкуп Облигаций</p> <ol style="list-style-type: none"> i. на организованном рынке ценных бумаг, формируется основываясь на рыночной стоимости ценных бумаг на дату заключения сделки на АО «Казахстанская фондовая биржа»; ii. на неорганизованном рынке определяется по соглашению сторон сделки.
<p>Обеспечение по Облигациям</p>	<p>Облигации данного выпуска не являются обеспеченными и не покрыты гарантией</p>
<p>Информация обо всех фондовых биржах и других регулируемых рынках, на которых торгуются ценные бумаги Эмитента</p>	<p>Ценные бумаги Эмитента, а именно акции торгуются на Казахстанской фондовой бирже (KASE), а также на Лондонской фондовой бирже (LSE) в виде глобальных депозитарных расписок (GDR) под тикером KCEL</p>

Средневзвешенная цена акции АО "КСЕЛЛ" на KASE и LSE (GDR)



Источник: KASE, Bloomberg

Историческая стоимость акций АО «Кселл»

Стоимость акций АО «Кселл» на Лондонской Фондовой Бирже (LSE) была подвержена макроэкономическим процессам, происходившим в Республике Казахстан. Наибольшее влияние оказала динамика обменного курса тенге к иностранным валютам. На горизонте 2012-2017 годов национальная валюта была девальвирована в феврале 2014 года, а начиная с августа 2015 года Национальный Банк внедрил политику инфляционного таргетирования и плавающий обменный курс, что спровоцировало дальнейшее ослабление национальной валюты на фоне фундаментальных макроэкономических показателей. Девальвация 2014 года привела к ослаблению казахстанского тенге по отношению к доллару США с 155.5 тенге за доллар США до 184.5 тенге (рост на 18.6%). Переход на плавающий обменный курс привел к стоимости доллара США в 339.5 тенге к концу 2015 года. Таким образом, с начала 2014 года до конца 2015 года стоимость доллара США выросла на 120.3%, что привело к тому, что доходы Компании упали в долларовом эквиваленте более чем вдвое. После стабилизации курса наблюдается стабилизация стоимости акций АО «Кселл» с динамикой к росту начиная с июня 2017 года. С 1 июля по 31 октября 2017 года стоимость акций Компании выросла на 45.4% в долларовом эквиваленте и на 36.4% в тенговом эквиваленте.

Информация о существующих законодательных ограничениях на ввоз или вывоз денег, в том

Ввоз и вывоз денег, получаемых держателями облигаций, регулируется законодательством Республики Казахстан. Согласно п. 1 ст. 18 Закона Республики Казахстан «О валютном регулировании и валютном контроле» отсутствуют законодательные ограничения на ввоз и вывоз наличной валюты, документарных ценных бумаг и платежных документов

числе в виде дохода по Облигациям	
--	--

1.2 Сведения о процедуре размещения облигаций

Сроки и порядок размещения Облигаций	<p>Облигации размещаются в течение всего срока обращения Облигаций на организованном рынке ценных бумаг в соответствии с внутренними документами АО «Казахстанская фондовая биржа».</p> <p>О сроках и условиях размещения среди неограниченного круга инвесторов Эмитент информирует посредством публикации на сайте Эмитента (www.investors.kcell.kz) и интернет-ресурсе АО «Казахстанская фондовая биржа» (www.kase.kz) и Депозитария финансовой отчетности (www.dfo.kz).</p>
Дата начала и дата окончания обращения Облигаций	<p>Датой начала обращения Облигаций является дата проведения первых состоявшихся торгов в торговой системе АО «Казахстанская фондовая биржа». Информация о дате начала обращения Облигаций, определенной по итогам первых состоявшихся торгов, будет опубликована Эмитентом на корпоративном сайте Эмитента (www.investors.kcell.kz) и интернет-ресурсе АО «Казахстанская фондовая биржа» (www.kase.kz).</p>
Рынок, на котором планируется обращение Облигаций	<p>Обращение Облигаций предусмотрено на организованном и неорганизованном рынках ценных бумаг.</p>
Порядок публичного распространения информации о размещении Облигаций, включая опубликование результатов их размещения	<p>Информация о деятельности Эмитента и его финансовом состоянии, в том числе о текущей деятельности, событиях, существенно затрагивающих интересы держателей Облигаций, а также результаты их размещения предоставляются на официальных интернет-ресурсах АО «Казахстанская фондовая биржа» (www.kase.kz) Депозитария финансовой отчетности (www.dfo.kz) и на вебсайте Эмитента (www.investors.kcell.kz), в порядке и сроки установленные законодательством Республики Казахстан и договором о листинге негосударственных эмиссионных ценных бумаг, заключенным между Эмитентом и АО «Казахстанская фондовая биржа».</p>
Условия, порядок оплаты Облигаций	<p>Размещение Облигаций осуществляется путем проведения торгов в торговой системе АО «Казахстанская фондовая биржа».</p> <p>Условия и порядок оплаты Облигаций, и способы расчетов осуществляются в соответствии с внутренними правилами АО «Казахстанская фондовая биржа».</p>
Дата погашения Облигаций	<p>По истечении трех лет с даты начала обращения Облигаций, в течение 15 календарных дней с даты, следующей за последним днем их обращения.</p>
Место погашения Облигаций	<p>050013, Офис АО «Кселл», Улица Тимирязева 2г, Алматы, Республика Казахстан.</p>

1.3 Сведения о регистраторе, представителе держателей облигаций, финансовом консультанте и платежном агенте

<p>Сведения о регистраторе</p>	<p>Ведение системы реестров держателей облигаций осуществляет Акционерное Общество «Единый регистратор ценных бумаг».</p> <p>Капышев Бахытжан Хабдешевич – председатель Правления;</p> <p>Юридический и фактический адреса: Республика Казахстан, 050000, г. Алматы, ул. Сатпаева 30А/3.</p> <p>Контактный телефон: +7 (727) 272-41-60</p> <p>E-mail: info@tisir.kz</p> <p>Договор №1342 от 1 января 2014 г.</p>
<p>Сведения о представителе держателей Облигации</p>	<p>Функции представителя держателей Облигаций будет осуществлять: Акционерное Общество «Дочерняя организация Народного Банка Казахстана «Halyk Finance»</p> <p>Адрес компании: Республика Казахстан, А05А1В9, Алматы, проспект Абая, 109 «В», 5 этаж</p> <p>Контактный телефон: + 7 (727) 357 31 77</p> <p>E-mail: halykfinance@halykfinance.kz</p> <p>Договор без номера от 7 ноября 2017 года</p>
<p>Сведения об организациях, принимающих участие в размещении облигаций</p>	<p>Размещение облигаций будет осуществляться путем привлечения андеррайтера АО «Tengri Capital MB», который является профессиональным участником рынка ценных бумаг и предоставляет свои услуги на основании государственной лицензии № 8.1.231/9 от 25 января 2017 г., выданной Национальным Банком Республики Казахстан.</p> <p>Жозе Луиз Гавиао Джуниор – Председатель Правления;</p> <p>Илья Владимирович Чакалиди – Глава Департамента Рынков Долгового Капитала, Подразделение Инвестиционного Банкинга;</p> <p>Юридический адрес: Республика Казахстан, г. Алматы, 050059, пр. Аль-Фараби 17.</p> <p>Фактический адрес: Республика Казахстан, г. Алматы, 050059, пр. Аль-Фараби 17, БЦ «Нурлы Тау», блок 4Б, 7-й этаж, офис 705.</p> <p>Контактные телефоны: 8 (727) 311 05 50;</p> <p>E-mail: info@tengripartners.com;</p> <p>Веб-сайт: www.tengricap.com.</p> <p>Договор об оказании услуг андеррайтера от 8 сентября 2017 г.</p>
<p>Сведения о платежном агенте</p>	<p>Выплаты купонных вознаграждений и номинальной стоимости Облигаций по окончании срока обращения будут осуществляться Эмитентом самостоятельно, без участия платежного агента.</p>

1.4 Цели и причины листинга и последующего размещения Облигаций

<p>Цели и причины листинга</p>	<p>Основной целью выпуска Облигаций является расширение и диверсификация источников кредитования Эмитента, увеличение среднего срока финансовых обязательств (в рамках процедур по оптимизации структуры капитала и стоимости фондирования), а также привлечение оборотных средств.</p> <p>Средства от размещения Облигаций будут направлены на частичное рефинансирование существующих финансовых обязательств, пополнение оборотного капитала, расширение сетей 2G, 3G, LTE (4G), зоны покрытия и на улучшение качества мобильной связи и услуг по передаче данных, а также прочие корпоративные цели.</p>
<p>Оцениваемая чистая сумма поступлений от размещения Облигаций</p>	<p>Эмитент планирует, что сумма денежных средств, полученная от размещения первого выпуска облигаций в пределах первой облигационной программы, составит 30 (тридцать) миллиардов тенге.</p>

1.5 Прогнозы финансовых данных

Прогнозы доходов и расходов, а также движения денежных средств Эмитента представлены в **Приложении 2**.

Раздел 2. ОБЩИЕ СВЕДЕНИЯ ОБ ЭМИТЕНТЕ

2.1 Наименование Эмитента и его организационно-правовая форма

	На казахском языке	На русском языке	На английском языке
Полное наименование	«Кселл» Акционерлік қоғамы	Акционерное Общество «Кселл»	Kcell Joint-stock company
Сокращенное наименование	«Кселл» АҚ	АО «Кселл»	Kcell JSC

Данные об изменениях в наименовании Эмитента

№	Дата	Полное наименование	Сокращенное наименование	Причина изменения
1	01.06.1998	Товарищество с Ограниченной Ответственностью «GSM Kazakhstan ОАО Казахтелеком»	ТОО «GSM Kazakhstan»	Образование компании
2	27.08.2012	Акционерное Общество «Кселл»	АО «Кселл»	Реорганизация (преобразование)

Сведения о государственной регистрации (перерегистрации) Эмитента

Свидетельство государственной регистрации Акционерного общества «Кселл» за номером №1201-1910-06-АО (ИУ) выдано Департаментом юстиции города Алматы 27 августа 2012 года.

Бизнес идентификационный номер АО «Кселл» 9805400002879.

Акционерное Общество «Кселл» является правопреемником всех прав и обязанностей ТОО «GSM (Джи Эс Эм) Казахстан ОАО «Казахтелеком». 27 августа 2012 года ТОО «GSM (Джи Эс Эм) Казахстан ОАО «Казахтелеком» было реорганизовано путем преобразования в акционерное общество, наименование компании изменено на Акционерное общество «Кселл».

2.2 Контактные данные Эмитента

Адреса и реквизиты	<p>Юридический адрес: Республика Казахстан, город Алматы, 050051, микрорайон Самал-2, 100</p> <p>Фактический адрес: Улица Тимирязева 2г, Алматы, Республика Казахстан</p> <p>Тел: 8 (727) 258-27-55</p> <p>Факс: 8 (727) 258-89-11</p> <p>Электронная почта: Investor.relations@kcell.kz</p> <p>Банковские реквизиты акционерного общества АО «Казкоммерцбанк» ИИК KZ539261802102350000 БИК KZKOKZKX</p> <p>Адрес корпоративного интернет-сайта: www.kcell.kz</p>
---------------------------	---

2.3 История образования и деятельности эмитента. Основные виды деятельности

История образования и ключевые события	<p>1998</p> <p>Компания «Кселл» была основана 1 июня 1998 года в форме товарищества с ограниченной ответственностью под названием «GSM Казахстан ОАО «Казакхтелеком». Главная цель компании состояла в разработке, строительстве и эксплуатации в Казахстане сети мобильной связи стандарта GSM. Получив лицензию на предоставление услуг связи стандарта GSM (первую в Казахстане), 7 февраля 1999 года компания официально запустила сеть мобильной связи под торговой маркой «Кселл» (Kcell), в сентябре того же года представила еще один бренд – «Актив» (Activ).</p> <p>2003</p> <p>18 сентября 2003 года «Кселл» объявил о внедрении системы пакетной радиосвязи общего пользования (GPRS) - премьеры сервисов GPRS в Казахстане, предоставляющих доступ в интернет с мобильных устройств. Кроме того, у пользователей появилась возможность передавать мультимедийные сообщения (MMS).</p> <p>2005</p> <p>«Кселл» усилил свое конкурентное преимущество, став первым в стране сотовым оператором, предоставляющим услуги GPRS-роуминга.</p> <p>2010</p> <p>1 декабря 2010 года компания официально приступила к коммерческой эксплуатации сети 3G в Астане и Алматы, ознаменовав новый этап в развитии отрасли мобильной связи Казахстана, что способствовало существенному повышению качества передачи данных в стране. Испытание (демо) LTE³.</p> <p>2012</p> <p>17 декабря 2012 года «Кселл» успешно завершил первичное размещение глобальных депозитарных расписок (ГДР) на Лондонской фондовой бирже и обыкновенных акций на Казахстанской фондовой бирже. В ходе размещения компания «Sonera Holding B.V.» продала 25% (в свободное обращение) акционерного капитала «Кселл» (на сумму по номинальной стоимости равную</p>
---	--

³ стандарт беспроводной высокоскоростной передачи данных для мобильных телефонов, также имеет название 4G LTE

	<p>8.45 млрд. тенге).</p> <p>2014</p> <p>В мае 2014 года «Кселл» стал официальным дистрибьютором iPhone в Казахстане.</p> <p>В сентябре компания приступила к масштабному ребрендингу бренда Activ, ориентированного на массовый рынок.</p> <p>2015</p> <p>14 марта 2015 года компания открыла в Алматы первый фирменный магазин «Kcell store», положив, таким образом, начало реорганизации своего розничного бизнеса. Новая бизнес-модель нацелена на совмещение в пространстве точек продаж и центров обслуживания.</p> <p>Также была запущена система продаж через интернет и началось переоборудование центров обслуживания клиентов.</p> <p>2016</p> <p>Компания приобрела права на использование дополнительных частот в диапазоне 700/800MHz и 1800MHz для улучшения связи на территории страны, подготовки к последующему запуску сервисов 4G LTE в 2016 г., в связи с намерением расширения присутствия других операторов Компания «Кселл» дополнительно приобрела еще две частоты по 10MHz в диапазоне 700/800MHz за 22 млрд. тенге и две частоты по 10MHz диапазоне 1800MHz за 4 млрд. тенге</p> <p>В Августе 2016 г. Компания подписала соглашение о совместном использовании сетей связи с компанией Товарищество с Ограниченной Ответственностью «КаР-Тел» с брендом Veeline, с целью скорейшего внедрения услуг 4G LTE на большей части Казахстана путем совместного использования инфраструктуры двух операторов.</p>
<p>Деятельность Эмитента</p>	<p>Компания «Кселл» оказывает услуги связи в стандарте GSM (900/1800), UMTS/WCDMA (2100 МГц), LTE(4G), LTE Advanced (700/800 МГц и 1700/1800 МГц), в том числе услуги сотовой связи, услуги по передаче данных, доступа к сети интернет и т.д.</p> <p>Компания предоставляет услуги сотовой связи под брендом Kcell, который, в основном, нацелен на сегмент B2B⁴ и Activ, который ориентирован на сегмент B2C⁵. По состоянию на 30 сентября 2017 года абонентская база «Кселл» составляла 10,001 тысяч человек.</p> <p>Основными видами деятельности являются:</p> <ul style="list-style-type: none"> • Оказание услуг связи (в том числе услуг сотовой связи, передачи данных, доступа к сети Интернет и др.); • Другие виды деятельности, относящиеся к или связанные с вышеперечисленными, а также любые другие виды деятельности, не запрещенные законодательством Казахстана и необходимые для целей функционирования АО «Кселл».

2.4 Сведения о наличии рейтингов от рейтинговых агентств.

<p>Сведения о наличии</p>	<p>1 Ноября 2017 года Fitch Ratings присвоило долгосрочный рейтинг дефолта</p>
----------------------------------	--

⁴ Business-to-business, предоставление услуг юридическим лицам (бизнесу)

⁵ Business-to-consumer, предоставление услуг «конечному» потребителю услуг

рейтингов от международных и/или отечественных рейтинговых агентств, присвоенных Эмитенту и/или его ценным бумагам	Эмитента на уровне «ВВ» и национальный долгосрочный рейтинг «A(kaz)». Прогноз по рейтингам - «Стабильный»
---	---

2.5 Сведения о лицензиях, на основании которых Эмитент осуществляет свою деятельность

Сведения о лицензиях, на основании которых Эмитент осуществляет свою деятельность	<p>На дату составления Инвестиционного Меморандума Эмитент (в качестве правопреемника ТОО «GSM Казахстан») действует в соответствии с законодательством Республики Казахстан на основании Государственной лицензии № ДС0000270 от 08.06.1998 на занятие предпринимательской деятельностью по предоставлению услуг сотовой связи стандарта GSM (генеральная, бессрочная, выдана Министерством транспорта и коммуникаций Республики Казахстан).</p> <p>Лицензия на занятие разработкой и реализацией (в том числе иной передачей) средств криптографической защиты информации (СК №285) генеральная – выдана КНБ РК.</p>
--	--

2.6 Филиалы и представительства Эмитента

№	Дата регистрации	Наименование	Регистрационный номер	Адрес
1	09.10.2012 г.	Филиал АО "Кселл" в г.Актау	120141009610	130000, Мангистауская область, город Актау, мкр. 11, административное здание №7, напротив д.38
2	26.09.2012 г.	Филиал АО "Кселл" в г. Актобе	090341006115	030019, Актюбинская область, г. Актобе, пр-т Абилкайыр хана, 55 «А»
3	01.10.2012 г.	Филиал АО "Кселл" в г. Астана	980841004445	010016, г.Астана, район Есиль, ул. Алматы, д. 1, ВП-2
4	04.10.2012 г.	Филиал АО "Кселл" в г. Атырау	050741011897	060000, Атырауская область, г. Атырау, ул. Курмангазы, д.13Б

№	Дата регистрации	Наименование	Регистрационный номер	Адрес
5	18.10.2012 г.	Филиал АО "Кселл" в г. Караганда	051141013408	100012, Карагандинская область, г.Караганда, район имени Казыбек би, бульвар Мира, д.18
6	10.01.2013 г.	Филиал АО "Кселл" в г. Кокшетау	060541014975	020000, Акмолинская область, г. Кокшетау, ул. Акана Серэ, д.91/2
7	03.10.2012 г.	Филиал АО "Кселл" в г. Костанай	111041009390	110000, Костанайская область, г. Костанай, ул. Алтынсарина, д. 122 (ВП 13, ВП 5)
8	04.10.2012 г.	Филиал АО "Кселл" в г. Кызылорда	090241002966	120014, Кызылординская область, г.Кызылорда, ул. Коркыт ата, д.21
9	30.09.2012 г.	Филиал АО "Кселл" в г. Павлодар	090241010035	140003, Павлодарская область, г.Павлодар, ул. Кривенко, д.77
10	24.10.2012 г.	Филиал АО "Кселл" в г. Петропавловск	060541015081	150010, Северо-Казахстанская область, г.Петропавловск, ул. Ауэзова, 168
11	15.10.2012 г.	Филиал АО "Кселл" в г. Семей	100841011446	071400, Восточно-Казахстанская область, г.Семей, ул. Кабанбай батыра, 58 А.
12	08.10.2012 г.	Филиал АО "Кселл" в г.Тараз	090241001264	080000, Жамбылская область, г.Тараз, ул. Ниеткалиева, д.7 «А»
13	05.10.2012 г.	Филиал АО "Кселл" в г.Уральск	111041015315	090002, Западно-Казахстанская область, г.Уральск, пр. Евразия, д.71, помещение 1
14	02.10.2012 г.	Филиал АО "Кселл" в г. Усть-Каменогорск	051141013202	070004, Восточно-Казахстанская область, г.Усть-Каменогорск, ул. Орджоникидзе, 42

№	Дата регистрации	Наименование	Регистрационный номер	Адрес
15	29.10.2012 г.	Филиал АО "Кселл" в г.Шымкент	050941008824	160000, Южно-Казахстанская область, г.Шымкент, Аль-Фарабийский район, ул. Туркестанская, д.11
Представительства		На дату составления инвестиционного меморандума АО «Кселл» не имеет представительств		

2.7 Акционерный капитал

Общее количество объявленных простых акций	200,000,000 (двести миллионов) штук
Общее количество размещенных простых акций	200,000,000 (двести миллионов) штук
Номинальная стоимость одной акции	169 тенге, акции полностью оплачены
Общее количество нерасмещенных простых акций	Нерасмещенные простые акции отсутствуют
Права, предоставляемые собственникам акций Эмитента	<p>Акционеры Эмитента пользуются всеми правами, предоставленными им законом Республики Казахстан «Об акционерных обществах» (далее – Закон). В частности, акционеры Эмитента имеют право:</p> <ol style="list-style-type: none"> 1) участвовать в управлении Эмитентом в порядке, предусмотренном законом об АО и (или) Уставом Эмитента; 2) получать дивиденды; 3) при владении самостоятельно или в совокупности с другими акционерами пятью и более процентами голосующих акций Эмитента предлагать Совету директоров Общества включить дополнительные вопросы в повестку дня общего собрания акционеров в соответствии с Законом. 4) получать информацию о деятельности Эмитента, в том числе знакомиться с финансовой отчетностью Эмитента, в порядке, определенном общим собранием акционеров или Уставом Эмитента; 5) получать выписки от единого регистратора или поминального держателя, подтверждающие его право собственности на ценные бумаги; 6) предлагать общему собранию акционеров общества кандидатуры для

	<p>избрания в Совет директоров Эмитента;</p> <p>7) оспаривать в судебном порядке принятые органами Эмитента решения;</p> <p>8) при владении самостоятельно или в совокупности с другими акционерами пятью и более процентами голосующих акций Эмитента обращаться в судебные органы от своего имени в случаях, предусмотренных Законом, с требованием о возмещении Эмитенту его должностными лицами убытков, причиненных Эмитенту, и возврате Эмитенту его должностными лицами и (или) их аффилированными лицами прибыли (дохода), полученной ими в результате принятия решений о заключении (предложения к заключению) крупных сделок и (или) сделок, в совершении которых имеется заинтересованность;</p> <p>9) обращаться к Эмитенту с письменными запросами о его деятельности и получать мотивированные ответы в течение тридцати календарных дней со дня поступления запроса к Эмитенту;</p> <p>10) получать часть имущества при ликвидации Эмитента;</p> <p>11) преимущественной покупки акций или других ценных бумаг Эмитента, конвертируемых в его акции, пропорционально количеству акций, принадлежащих такому акционеру, и в порядке, установленном Законом, за исключением случаев, предусмотренных законодательными актами Республики Казахстан.</p> <p>12) Иметь дополнительные права в соответствии с Законом и Уставом.</p> <p>Крупный акционер Эмитента также имеет право:</p> <ol style="list-style-type: none"> 1) требовать созыва внеочередного общего собрания или обращаться в суд с иском о его созыве в случае отказа Совета директоров Эмитента в созыве общего собрания; 2) предлагать Совету директоров Эмитента включение дополнительных вопросов в повестку дня общего собрания акционеров в соответствии с Законом об АО; 3) требовать созыва заседания Совета директоров Эмитента; 4) требовать проведения аудиторской организацией аудита Эмитента за свой счет акционера. <p>Акционеры-собственники привилегированных акций (если таковые будут выпущены Эмитентом), имеют преимущественное право перед акционерами-собственниками простых (голосующих) акций на получение дивидендов в заранее определенном гарантированном размере, установленном Уставом, и на часть имущества Эмитента при ликвидации Общества в порядке, установленном законом. Акционеры-собственники привилегированных акций (если таковые выпущены Эмитентом) имеют другие права, предусмотренные Законом.</p> <p>Простая акция предоставляет акционеру право на участие в общем собрании акционеров с правом голоса при решении всех вопросов, выносимых на голосование, право на получение дивидендов при наличии у Эмитента чистого дохода, а также части имущества Эмитента при его ликвидации в порядке, установленном законодательством Республики Казахстан.</p> <p>Акционеры Эмитента имеют иные права и несут обязанности, предусмотренные законодательством Республики Казахстан и Уставом Эмитента.</p>
<p>Если не все акции оплачивались деньгами, то</p>	<p>Оплата за акции АО «Кселл» производилась деньгами</p>

необходимо указать какими активами оплачивались акции и как определялась цена данных активов	
Акции Эмитента, которые не включаются в состав его акционерного капитала	Таких акций нет
Собственные акции, выкупленные Эмитентом или находящиеся в собственности его дочерних организаций	Собственные акции Эмитентом не выкупались

2.8 Избранные финансовые данные

Наименование / млн. тенге (если не указано иное)	30.09.2017 г.	31.12.2016 г.	31.12.2015 г.	31.12.2014 г.
Активы	180 183	181 031	166 027	157 993
Обязательства	110 919	108 351	85 580	65 919
Собственный капитал	69 264	72 680	80 446	92 074
Акционерный капитал	33 800	33 800	33 800	33 800
Количество размещенных акций, в том числе:	200 000 000	200 000 000	200 000 000	200 000 000
- простые акции, шт.	200 000 000	200 000 000	200 000 000	200 000 000
- привилегированные акции, шт.	-	-	-	-

Наименование / млн. тенге (если не указано иное)	30.09.2017 г.	31.12.2016 г.	31.12.2015 г.	31.12.2014 г.
Выручка	109 075	147 037	168 424	187 581
Операционный доход	21 487	31 040	52 601	75 197
Прибыль до налогообложения	14 576	22 756	60 412	74 145
Чистая Прибыль	8 261	16 683	46 632	58 271
Чистая Прибыль от основной деятельности на одну акцию (KZT)	41,3	83,42	233.16	291,35

Раздел 3. УПРАВЛЕНИЕ И АКЦИОНЕРЫ (УЧАСТНИКИ)

3.1 Структура органов управления Эмитента

<p>Полное описание структуры органов управления Эмитента</p>	<p>Органы общества в соответствии с Уставом представлены следующим образом:</p> <ol style="list-style-type: none"> 1. Высший орган – Общее Собрание Акционеров 2. Орган Управления – Совет Директоров 3. Исполнительный Орган – Главный Исполнительный Директор
---	--

3.2 Члены совета директоров Эмитента и комитеты

<p>Совет Директоров</p>	<p>В состав Совета Директоров может входить не более 7 (семи) человек, при этом, согласно Уставу Эмитента, не менее 30% (тридцати процентов) членов Совета Директоров должны быть независимыми директорами. Точное количество членов совета директоров Компании устанавливается решением общего собрания акционеров Компании. Члены совета директоров Компании избирают одного из их числа в качестве председателя. Полномочия членов совета директоров Компании действуют в течение срока, устанавливаемого общим собранием акционеров Компании, либо до ухода с должности по собственному желанию или досрочного прекращения полномочий общим собранием акционеров Компании.</p> <p>Совет директоров осуществляет общее руководство деятельностью Общества, за исключением принятия решений по вопросам, отнесенным Законом и (или) Уставом к исключительной компетенции Общего Собрания Акционеров.</p> <p>К исключительной компетенции Совета Директоров относятся следующие вопросы:</p> <ul style="list-style-type: none"> • определение приоритетных направлений деятельности Общества, а также разработка стратегий Общества или утверждение планов развития Общества в случаях, предусмотренных законодательными актами Казахстана, включая, но не ограничиваясь, утверждение политик Общества, бизнес- концепции, плана стратегического развития и финансового плана Общества, а также утверждение годового прогноза и финансовых целевых показателей; • принятие решения о созыве годового и внеочередного Общего собраний; • принятие решения о размещении (реализации), в том числе о количестве размещаемых (реализуемых) акций в пределах количества объявленных акций, способе и цене их размещения (реализации); • принятие решения о выкупе Обществом размещенных акций или других ценных бумаг и цене их выкупа; • предварительное утверждение годовой финансовой отчетности Общества; • утверждение положений о комитетах Совета директоров (если применимо); • определение условий выпуска облигаций и производных ценных бумаг Общества, а также принятие решения об их выпуске; • определение срока полномочий Главного исполнительного директора, а
--------------------------------	---

также назначение и досрочное прекращение его полномочий;

- определение размеров должностных окладов и премирования Главного исполнительного директора и высшего руководства, непосредственно подотчетного Главному исполнительному директору, а также одобрение договоров с директорами, непосредственно подотчетными Главному исполнительному директору;
- определение количественного состава, срока полномочий членов отдела внутреннего аудита в Обществе, назначение его руководителя и членов, а также досрочное прекращение их полномочий, определение размера и условий оплаты труда и премирования работников отдела внутреннего аудита;
- назначение, определение срока полномочий корпоративного секретаря, досрочное прекращение его полномочий, а также определение размера должностного оклада и условий вознаграждения корпоративного секретаря;
- определение размера оплаты услуг аудиторской организации за проведение аудита финансовой отчетности, а также оценщика по оценке рыночной стоимости имущества, переданного в оплату акций Общества либо являющегося предметом крупной сделки;
- утверждение документов, регулирующих внутреннюю деятельность Общества (за исключением документов, принимаемых Главным исполнительным директором в целях организации деятельности Общества), в том числе внутреннего документа, устанавливающего условия и порядок проведения аукционов и подписки ценных бумаг Общества;
- принятие решений о создании и закрытии филиалов и представительств Общества и утверждение положений о них;
- принятие решений о приобретении (отчуждении) Обществом 10 (десяти) и более процентов акций (долей участия в уставном капитале) других юридических лиц, а также о создании, приобретении, разукрупнении и капитализации юридических лиц (в том числе взносах в собственный капитал) или участия в операционной деятельности (единолично или совместно);
- принятие решений по вопросам деятельности, относящимся к компетенции Общего собрания акционеров (участников) юридического лица, 10 (десять) и более процентов акций (долей участия в уставном капитале) которого принадлежит Обществу;
- увеличение обязательств Общества на величину, составляющую 1 700 000 000 (один миллиард семьсот миллионов) тенге и более;
- увеличение обязательств Общества на 10 (десять) и более процентов от размера его собственного капитала;
- определение информации об Обществе или его деятельности, составляющей служебную, коммерческую или иную охраняемую законом тайну;
- принятие решения о заключении Обществом крупной сделки в результате которой Обществом отчуждается имущество, стоимость которого составляет от 25 (двадцати пяти) до 50 (пятидесяти) процентов

от общего размера балансовой стоимости активов Общества;

- принятие решения о заключении Обществом сделки, в совершении которой Обществом имеется заинтересованность с учетом обязательных положений Закона;
- утверждение годовых бюджетов Общества;
- утверждение операционных расходов, включенных в утвержденный Советом директоров годовой финансовый план Общества, в размере свыше 1 700 000 000 (одного миллиарда семисот миллионов) тенге, включая все расходы, лежащие в основе EBITDA плюс стандартное начисление, но исключая амортизацию, списания, доходы от прироста/потери капитала, затраты на реструктуризацию и другие статьи, не относящиеся к обычной коммерческой деятельности;
- утверждение капитальных расходов на развитие сети (кроме расходов на приобретение лицензий на использование частот) в размере 1 700 000 000 (одного миллиарда семисот миллионов) тенге и более, включая все инвестиционные затраты на материальные/нематериальные основные средства и связанные с ними эксплуатационные расходы включенные в утвержденный Советом директоров годовой финансовый план Общества;
- утверждение прочих капитальных затрат в размере 1 700 000 000 (одного миллиарда семисот миллионов) тенге и более, в том числе всех инвестиционных затрат на материальные/нематериальные основные средства и связанные с ними эксплуатационные расходы включенные в утвержденный Советом директоров годовой финансовый план Общества;
- утверждение капитальных затрат (исключая затраты на лицензии по использованию частот), включая все инвестиционные затраты на материальные/нематериальные основные средства и связанные с ними эксплуатационные расходы, не включенные в утвержденный Советом директоров годовой финансовый план Общества;
- утверждение существенных изменений в организационной структуре Общества и принятие решений по вопросам необычного характера или первостепенной важности;
- утверждение изменений в принципах бухгалтерского учета;
- принятие решения по износу, списанию, продаже активов, доходам от прироста/потери капитала, расходам на реструктуризацию и другие статьи, не относящиеся к обычной коммерческой деятельности Общества;
- принятие решения по списанию и продаже активов ходе обычной операционной деятельности, когда стоимость активов превышает 20 (двадцать) миллионов тенге;
- утверждение стратегических решений по ценообразованию;
- принятие решения по инициированию судебного разбирательства или заключению мирового соглашения по спору, сумма которого составляет более 400 (четырёхсот) миллионов тенге;
- принятие решения по продаже или приобретению недвижимости (за исключением технических площадок);
- принятие решения по заключению договора об аренде недвижимости,

	<p>если общая сумма договора превышает 40 (сорок) миллионов тенге;</p> <ul style="list-style-type: none"> • принятие решения по заключению договора/ов сроком на 5 (пять) или более лет, в случае если их прекращение путем уведомления без штрафных санкций не представляется возможным (включая договоры по аренде недвижимости, услуги энергоснабжения, контракты с розничными продавцами); • принятие решения об обращении Общества за продлением и получением лицензий на использование частот; • принятие решения о предоставлении гарантии от имени Общества по обязательствам любого другого юридического лица; • принятие решения по привлечению внешнего финансирования; • утверждение стратегии развития брендов/торговых знаков и макро-сегментации клиентов; • утверждение стратегии развития технологий, архитектуры и перспективного плана для сетей, информационных технологий и продуктов; • утверждение модели управления, стратегия, архитектуры и перспективного плана безопасности; • принятие решений по схемам премиальной части оплаты труда для Главного исполнительного директора и директоров, непосредственно подотчетных Главному исполнительному директору. <p>Вопросы, перечень которых приведен выше, не могут быть переданы для решения Главному исполнительному директору.</p>
<p>ФИО председателя и каждого из членов совета директоров (с указанием независимого (независимых) директора)</p>	<p>Должности, занимаемые членами совета директоров эмитента за последние 3 (три) года и в настоящее время, в хронологическом порядке, в том числе по совместительству, и дата вступления в должности</p>
<p>Иан Эрик Рудберг (Председатель, независимый директор) 1945 г.р.</p>	<p>С июня 2010 г. - Независимый директор и Председатель Аудиторского комитета ПАО «МегаФон».</p> <p>С ноября 2012 г. – по текущее время - Председатель Совета директоров АО «Кселл», независимый директор.</p> <p>С сентября 2013 г. – Член Совета Директоров Turkcell Iletism Hizmetleri A.S.</p> <p>С февраля 2015 г. – Председатель Совета директоров, CJSC Belarusian Telecommunications Network.</p>
<p>Уильям Х.Р. Эйлуорд (независимый директор) 1951 г.р.</p>	<p>С июня 2011 г. - по настоящее время - Председатель и главный исполнительный директор, ALCHEMY GROUP, Gibraltar.</p> <p>С 24 мая 2013 г. – по настоящее время - Член Совета директоров АО «Кселл», независимый директор.</p>

<p>Владимир Смирнов (независимый директор) 1964 г.р.</p>	<p>В 2006 г. - Управляющий директор Scania Central Asia. С 21 мая 2014 г. – по настоящее время - член Совета директоров АО «Кселл», независимый директор. С август 2014 г. – по июль 2015 г. Генеральный директор Корпоративного фонда «Президентский профессиональный спортивный клуб «Астана».</p>
<p>Ингрид Мария Стенмарк 1966 г.р.</p>	<p>Представитель акционера Fintur Holdings B.V. С 20 марта 2014 г. – член Совета управляющих директоров (Правление) TeliaSonera Asia Holding B.V. С 21 мая 2014 г.– член Совета директоров АО “Кселл”. С июля 2014 г. – член Совета директоров Turkcell. С 22 сентября 2014 г.- член Совета управляющих директоров (Правление) TeliaSonera UTA Holding B.V. С июня 2015 г. – член Совета директоров ОАО Мегафон.</p>
<p>Дуглас Гордон Луббе 1972 г.р.</p>	<p>Представитель акционера Fintur Holdings B.V. С 1 июля 2014 г. – по настоящее время - Главный финансовый директор/финансовый вице-президент по Евразии, Телиасонера. С 3 февраля 2015 г. – член Совета директоров АО «Кселл».</p>
<p>Питер Лав 1966 г.р.</p>	<p>Представитель акционера Sonera Holding B.V. С декабря 2013 г. по апрель 2014 г. - и.о. генерального юрисконсульта региона Евразия. С 6 января 2016 г. – член Совета директоров АО «Кселл».</p>
<p>Эмиль Нильссон 1971 г.р.</p>	<p>Представитель акционера Fintur Holdings B.V. С 2015 г. Вице-Президент и Старший Советник TeliaSonera. В октябре 2015 г. – Старший Вице-Президент и Глава по региону Евразии в TeliaSonera Group. С 6 января 2016 г. – член Совета директоров АО «Кселл». С 7 августа 2017 г. – член Совета директоров ПАО «МегаФон».</p>

Процентное соотношение голосующих акций Эмитента, принадлежащих каждому из членов совета директоров Эмитента, или процентное соотношение долей участия в уставном капитале Эмитента, принадлежащих каждому из членов наблюдательного совета Эмитента, к общему количеству голосующих акций или долей участия в уставном капитале Эмитента равно 0 (нулю).

Процентное соотношение акций (долей участия в уставном капитале), принадлежащих членам совета директоров или наблюдательного совета эмитента в дочерних и зависимых организациях, к общему количеству размещенных акций (долей участия в уставном капитале) данных организаций равно 0 (нулю).

Изменение в составе Совета Директоров в течении 2013-2017 годов

№	ФИО	Занимаемые должности	Период занятия должности	Причина изменений
1	Иан Эрик Рудберг	Председатель Совета директоров, независимый директор	17.10.2012 г. - настоящее время	Решением ВОCAN№1 от 17.10.2012 г. введен в состав Совета директоров. Решением СД №5 от 20.11.2012 г. назначен Председателем Совета Директоров.
2	Уильям Х.Р.Эйлуорд	Член Совета директоров, независимый директор	24.05.2013 г. - настоящее время	Решением ГОCAN№3 от 24.05.2013 г. введен в состав Совета директоров.
3	Кеннет Берндт Карлберг	Член Совета директоров, представитель Sonera Holding B.V.	09.11.2012 г. - 31.08.2015 г.	Решением ВОCAN№2 от 09.11.2012 г. введен в состав Совета директоров. Прекратил свои полномочия на основании письменного уведомления от 30.08.2015 г.
4	Владимир Смирнов	Член Совета директоров, независимый директор	21.05.2014 г. - настоящее время	Решением ВОCAN№4 от 21.05.2014 г. введен в состав Совета директоров.
5	Эрик Холлберг	Член Совета директоров, представитель акционера Fintur Holdings B.V.	21.05.2014 г. - 09.11.2015 г.	Решением ВОCAN№4 от 21.05.2014 г. введен в состав Совета директоров. Прекратил свои полномочия на основании письменного уведомления от 09.11.2015 г.
6	Ингрид Мария Стенмарк	Член Совета директоров, представитель акционера Fintur Holdings B.V.	21.05.2014 г. - настоящее время	Решением ВОCAN№4 от 21.05.2014 г. введен в состав Совета директоров.

№	ФИО	Занимаемые должности	Период занятия должности	Причина изменений
7	Дуглас Гордон Луббе	Член Совета директоров, представитель акционера Fintur Holdings B.V.	03.02.2015 г. - настоящее время	Решением ВОСА №5 от 03.02.2015 г. введен в состав Совета директоров.
8	Питер Лав	Член Совета директоров, представитель Sonera Holding B.V.	06.01.2016 г. - настоящее время	Решением ВОСАНº7 от 06.01.2016 г. введен в состав Совета директоров.
9	Эмиль Нильссон	Член Совета директоров, представитель акционера Fintur Holdings B.V.	06.01.2016 г. - настоящее время	Решением ВОСАНº7 от 06.01.2016 г. введен в состав Совета директоров.

Комитеты при Совете Директоров

Наименование комитета	Основные задачи и компетенция комитета	Фамилия, имя, отчество члена комитета
Комитет по вопросам внутреннего аудита	Комитет по внутреннему аудиту представляет собой консультационный орган при совете директоров Компании. Заседания Комитета по внутреннему аудиту проводятся ежеквартально. В задачи Комитета по аудиту входит составление рекомендаций для совета директоров Компании в отношении финансовой отчетности, систем внутреннего контроля и управления рисками, проведения внутреннего и внешнего аудита.	<ul style="list-style-type: none"> • Иан Рудберг (Председатель) • Дуглас Луббе • Питер Лав

Наименование комитета	Основные задачи и компетенция комитета	Фамилия, имя, отчество члена комитета
<p>Комитет по вопросам устойчивого развития</p>	<p>Комитет является консультативным и совещательным органом СД, в ключевые обязанности которого входят: определение приоритетных направлений деятельности Компании, а также внутренних документов, связанных с социальной ответственностью и устойчивым развитием Компании; формирование и усовершенствование стратегии устойчивого развития и контроля за ее внедрением в ежедневные бизнес процессы Компании; разработка и реализации политик и процедур Компании, относящихся к корпоративной социальной ответственности и устойчивому развитию для последующего одобрения советом директоров. Мониторинг внедрения политик, рекомендованных Комитетом и выполнение Компанией поставленных целей; разработки и реализации политик и процедур по экологической и социальной устойчивости Компании, включая, но не ограничиваясь, соблюдению прав человека, охране окружающей среды, социальной ответственности, соблюдению требований бизнес-этики, с учетом требований законодательства и внутренних документов Компании; участия Компании в социальных проектах; разрешения социальных конфликтов в Компании.</p>	<ul style="list-style-type: none"> • Владимир Смирнов, (Председатель) • Ингрид Стенмарк; • Иан Рудберг.
<p>Комитет по вопросам кадров и вознаграждений</p>	<p>Комитет по кадрам и вознаграждениям представляет собой консультационный орган при совете директоров Компании. Заседания Комитета по кадрам и вознаграждениям обычно проводятся не реже одного раза в год. В задачи Комитета по кадрам и вознаграждениям входит составление рекомендаций для совета директоров Компании в отношении квалификационных требований к сотрудникам, назначения и увольнения некоторых сотрудников, поощрительных выплат и заработной платы руководства, а также внутренней документации, относящейся к оценке пригодности, обучению и мотивации сотрудников.</p>	<ul style="list-style-type: none"> • Уильям Эйлуорд, (Председатель) • Ингрид Стенмарк; • Эмиль Нильссон.
<p>Комитет по вопросам стратегического планирования</p>	<p>Комитет по стратегическому планированию представляет собой консультационный орган при совете директоров Компании. Заседания Комитета по стратегическому планированию обычно проводятся один раз в год. В задачи Комитета по стратегическому планированию входит составление рекомендаций для совета директоров Компании в отношении ее стратегического развития.</p>	<ul style="list-style-type: none"> • Уильям Эйлуорд, (Председатель) • Иан Рудберг; • Владимир Смирнов; • Ингрид Стенмарк; • Дуглас Луббе; • Эмиль Нильссон; • Питер Лав.

3.3 Служба внутреннего аудита

Служба создана для целей проведения аудиторских проверок, в различных областях деятельности Компании согласно плану, одобренному Советом Директоров Компании, а также предоставления независимой оценки процессов управления рисками, контроля и корпоративного управления, к примеру, в следующих областях:

- Достоверности и целостности информации о финансово-хозяйственной деятельности;
- Эффективности и результативности деятельности и программ;
- Сохранности активов;
- Соответствия требованиям законов, нормативных актов, политики, процедур и договорных обязательств.

Состав Службы внутреннего аудита:

№	ФИО, дата рождения	Период работы (месяц/год)	Занимаемые должности в настоящее время и даты вступления в должность, сфера деятельности
1	Усольцев Вадим Юрьевич, 10.01.1985	03.2017 г. - по настоящее время	Менеджер, 09.03.2017 г., Отдел - Внутренний аудит
2	Анцупова Лилия Гавриловна, 10.01.1986	07.2017 г. - по настоящее время	Экперт, 01.07.2017 г., Отдел - Внутренний аудит
3	Сейкетов Тауке Рустемович, 30.05.1982	08.2017 г. - по настоящее время	Экперт, 01.08.2017 г., Отдел - Внутренний аудит

3.4 Коллегиальный (единоличный) исполнительный орган Эмитента

Главный исполнительный орган – Главный исполнительный директор

Арти Отс

2004 г. – 2012 г. – Директор по маркетингу, Elion.
Февраль 2012 г. – Май 2014 г. – Главный исполнительный директор, Elion.
Май 2014 г. – Декабрь 2014 г. – Вице-президент по вопросам коммерческого развития бизнеса, TeliaSonera Eurasia.
Декабрь 2014 г. – по настоящее время - Главный исполнительный директор, АО «Кселл».

Главный исполнительный директор осуществляет руководство текущей деятельностью Эмитента, который вправе принимать решения по любым вопросам деятельности Общества, не отнесенным Законом, иными законодательными актами Казахстана и Уставом Общества к компетенции других органов и должностных лиц Эмитента.

В список компетенции Исполнительного Директора входит:

- организует выполнение решений Общего собрания и Совета директоров;
- без доверенности действует от имени Общества в отношениях с третьими лицами;
- выдает доверенности на право представления Общества в его отношениях с третьими лицами;
- осуществляет прием, перемещение и увольнение работников Общества (за исключением случаев, установленных Законом и Уставом), применяет к ним меры поощрения и налагает дисциплинарные взыскания, устанавливает размеры должностных окладов работников Общества и персональных надбавок к окладам в соответствии со штатным расписанием Общества, определяет размеры премий работников Общества, за исключением работников, входящих в состав исполнительного органа и отдела внутреннего аудита Общества;
- в случае своего отсутствия возлагает исполнение своих обязанностей на другого руководителя, непосредственно подотчетного Главному исполнительному директору;
- распределяет обязанности, а также сферы полномочий и ответственности между руководителями;
- принимает решения и подписывает от имени Эмитента любое соглашение (договор) или иной документ, согласно которому Эмитент принимает на себя обязательства на сумму, не превышающую 1 700 000 000 (один миллиард семьсот миллионов) тенге;
- принимает решения по списанию и продаже активов в ходе обычной коммерческой деятельности, балансовая стоимость которых менее или равна 20 (двадцати) миллионам тенге;
- принимает решения по инициированию судебного разбирательства или заключению мирового соглашения по спору, сумма которого менее или равна 400 (четыреста) миллионам тенге;
- уведомляет Совет директоров об изменении ценовой стратегии;
- уведомляет Совет директоров о любых обстоятельствах, которые могут вызвать судебные разбирательства или иски в отношении Общества в размере, превышающем 200 (двести) миллионов тенге, или в случае если такие иски и разбирательства носят необычный характер;
- имеет полномочия по заключению договоров аренды в случае, если общая сумма договора на весь период аренды не превышает 40 (сорок) миллионов тенге;
- независимо от ограничений, по принятию Эмитентом обязательств на сумму не превышающую 1 700 000 000 (один миллиард семьсот миллионов тенге), в отсутствие утвержденного бюджета Компании на следующий финансовый год Главный исполнительный директор имеет право от имени Компании заключать сделки в течение четвертого квартала по обязательствам на следующий год в общей сумме до 5 (пяти) миллиардов тенге на приобретение на следующий финансовый год работ, товаров и услуг, которые имеют жизненно важное значение для деятельности Компании. Главный исполнительный директор должен отчитаться перед Советом директоров до 31 января следующего финансового года по всем сделкам, заключенным на основании настоящего положения;
- осуществляет иные функции, определенные Уставом и решениями Общего собрания и Совета директоров.

Процентное соотношение голосующих акций, принадлежащих членам правления, к общему количеству голосующих акций общества

Процентное соотношение акций (долей в уставном капитале), принадлежащих членам правления в дочерних и зависимых организациях, к общему количеству размещенных акций (долей в уставном капитале) данных организаций

0%

0%

3.5 Вознаграждение выплачиваемое членам Совета Директоров и Исполнительному Директору

Вознаграждение для членов Совета Директоров.⁶

Общее собрание акционеров, проведенное в 2012 г., одобрило следующую сумму годового вознаграждения до уплаты налогов для независимых директоров и директоров, не работающих в «Telia Company»: фиксированное годовое вознаграждение USD 75 000, дополнительное годовое вознаграждение председателю совета директоров – USD 25 000, по USD 15 000 выплачивается директорам за участие в работе комитета по вопросам внутреннего аудита, по USD 6 000 – за участие в работе любого другого комитета совета директоров. Эти выплаты оставались неизменными в 2015 и 2016 годах. Условия выплаты, следующие: 50% фиксированного годового вознаграждения и дополнительного годового вознаграждения за членство в комитетах, выплачиваются через шесть месяцев после того, как директор вступил в должность, а оставшиеся 50% - через год после вступления в должность.

Период вознаграждения	Совет директоров	Исполнительный орган
за 2016 год	<p>Общая сумма за год USD 270 900 (эквивалент в тенге 89 090 883)</p> <p>USD 135 450 за первое полугодие 2016 года (фактическая выплата осуществлялась 16.11.16 по курсу НБ РК, эквивалент в тенге – 46 670 652)</p> <p>USD 135 450 за второе полугодие 2016 года (фактическая выплата осуществлялась 18.05.17 по курсу НБ РК, эквивалент в тенге – 42 420 231)</p>	138,9 миллионов тенге
за 9 месяцев 2017 года	<p>Общая сумма за год USD 135 450 (эквивалент в тенге 45 069 633)</p> <p>USD 135 450 за первое полугодие 2017 года (фактическая выплата осуществлялась 14.11.17 по курсу НБ РК, эквивалент в тенге – 45 069 633)</p>	-

⁶ Годовой отчет компании за 2016 г.

3.6 Организационная структура Эмитента

Организационная структура	Организационная структура Эмитента отражена в Приложении 3
Количество работников	Численность сотрудников эмитента по состоянию на 30 сентября 2017 года составляет 2 109 человек.

Сведения о руководителях ключевых подразделений эмитента

№	Наименование подразделения	ФИО руководителя подразделения
1	Главный бухгалтер	Хасанова Гузель Музапаровна
2	Финансовый директор	Андис Лочмелис
3	Департамент продаж и обслуживания	Шаимов Казбек Бекжанович
4	Департамент по правовым вопросам и взаимодействию с государственными органами	Жанбакиев Дамир Булатович
5	Департамент централизованного закупа	Прокопович Александр Григорьевич
6	Департамент информационно-коммуникационных технологий	Лекович Саша
7	Департамент по управлению человеческими ресурсами	Калинкина Ася Владимировна
8	Департамент по развитию массового рынка	Савина Ирина Вадимовна
9	Департамент по развитию бизнес рынка	Лю Вадим Андреевич

Сведения о руководителях филиалов

№	Филиал	ФИО руководителя филиала
1	Филиал в г. Усть-Каменогорск	Байскакова Динара Талгатовна Руководитель, Отдел - Макро-Регион С, Департамент продаж и обслуживания, филиал в г. Усть-Каменогорск
2	Филиал в г. Уральск	Лысенко Наталья Ивановна Руководитель, Отдел - Макро-Регион А, Департамент продаж и обслуживания, филиал в г. Уральск

№	Филиал	ФИО руководителя филиала
3	Филиал в г. Караганда	Мартынюк Андрей Викторович Руководитель, Отдел - Макро-Регион В, Департамент продаж и обслуживания, филиал в г. Караганда
4	Филиал в г. Атырау	Джексенев Ринат Александрович Руководитель, Отдел - Макро-Регион А, Департамент продаж и обслуживания, филиал в г. Атырау
5	Филиал в г. Семей	Абдильдин Темуджин Ермакович Руководитель, Отдел - Макро-Регион В, Департамент продаж и обслуживания, филиал в г. Семей
6	Филиал в г. Тараз	Гуртиева Мадина Ахметовна Руководитель, Отдел - Макро-Регион С, Департамент продаж и обслуживания, филиал в г. Тараз
7	Филиал в г. Павлодар	до 30.10.2017 позиция была вакантна с 16.10.2017 на должность назначен Шарипов Рамазан Нуралиевич Руководитель, Отдел - Макро-Регион А, Департамент продаж и обслуживания, филиал в г. Павлодар
8	Филиал в г. Актобе	Смагулов Ермек Серикович Руководитель, Отдел - Макро-Регион А, Департамент продаж и обслуживания, филиал в г. Актобе
9	Филиал в г. Петропавловск	Габдушев Ермек Амангалиевич Руководитель, Отдел - Макро-Регион В, Департамент продаж и обслуживания, филиал в г. Петропавловск
10	Филиал в г. Шымкент	Шалгынбаев Бауыржан Муратович Руководитель, Отдел - Макро-Регион С, Департамент продаж и обслуживания, филиал в г. Шымкент
11	Филиал в г. Актау	Джиенбетов Аманжол Ерболович Руководитель, Отдел - Макро-Регион А, Департамент продаж и обслуживания, филиал в г. Актау
12	Филиал в г. Кызылорда	Аенов Санжар Алтаевич Руководитель, Отдел - Макро-Регион С, Департамент продаж и обслуживания
13	Филиал в г. Кызылорда	Оразбаев Азамат Кулмаганбетович Руководитель, Отдел - Макро-Регион С, Департамент продаж и обслуживания, филиал в г. Кызылорда
14	Филиал в г. Костанай	Коньсбаев Алмас Балахметович Руководитель, Отдел - Макро-Регион В, Департамент продаж и обслуживания, филиал в г. Костанай
15	Филиал в г. Кокшетау	Айтжанов Аскат Насыпкалиевич Руководитель, Отдел - Макро-Регион В, Департамент продаж и обслуживания, филиал в г. Кокшетау

3.7 Акционеры (участники) Эмитента

Сведения об акционерах (участниках), владеющих пятью и более процентами (размещенных и голосующих) акций	Общее количество акционеров, владеющих пятью и более процентами (размещенных и голосующих) акций по состоянию на 01.10.2017 г. составляет четыре юридических лица, в том числе АО «Центральный депозитарий ценных бумаг», который является номинальным держателем. Подробная структура акционеров представлена в Приложении 4 .		
Акционеры	Адреса акционеров	Доля участия по состоянию на 1.10.2017	Конечные бенефициары* (адрес)
TELIASONERA KAZAKHSTAN HOLDING B.V.	Нидерланды, Родезанд 34К, 3011 AN, г. Роттердам	24%	Telia Company AB (169 94, Сольна, Швеция), принадлежащая на 37.3% Королевству Швеции
ТОВАРИЩЕСТВО ЗАКРЫТОГО ТИПА "ФИНТУР ХОЛДИНГС Б.В. (FINTUR HOLDINGS B.V.)	Нидерланды, Родезанд 34К, 3011 AN, г. Роттердам	51%	SONERA HOLDING B.V. (Нидерланды, Родезанд 34К, 3011 AN, г. Роттердам) принадлежащая на 37.3% Королевству Швеции; Turkcell Iletisim Hizm A.S. (Турция, Стамбул, 34430) принадлежащая на 13,81% компании Cukurova Holding (владельцем является Мехмет Эмин Карамехмет (англ. Mehmet Emin Karamehmet) и на 11.6% принадлежащая Королевству Швеции
АО "Центральный депозитарий ценных бумаг" (номинальный держатель)	050051, г. Алматы, м-н "Самал-1", д.28	15.27%	В состав акционеров на 01 июня 2017 года входят Национальный Банк Республики Казахстан, АО "Казахстанская фондовая биржа", 13 банков второго уровня, 7 брокерских организаций.

АО "Фридом Финанс"	КАЗАХСТАН, г. Алматы, 050059, Бостандыкский р- он, пр. Аль- Фараби, 17, ПФЦ "Нурлы Тау", 17 этаж, корпус 4 Б, офис 5	6.91%	Турлов Тимур Русланович (Российская Федерация, г. Москва), который является единственным участником ООО ИК «Фридом Финанс», которая в свою очередь является единственным акционером АО «Фридом Финанс»
--------------------	---	-------	---

*Структура акционеров Компании и информация о конечных бенефициарах раскрыта в **Приложении 4**.

Сведения об аффилированных лицах	Сведения об аффилированных лицах АО «Кселл» по состоянию на 1 октября 2017 г. приведены в Приложении 5
Информация о всех сделках или серии сделок за последние три года, приведших к смене акционеров (участников) Эмитента, владеющих акциями (долями в оплаченном уставном капитале) в количестве (размере), составляющем 5% и более от общего количества его размещенных акций (оплаченного уставного капитала)	<p>4 мая 2016 года 24% доля участия акционера Sonera Holding BV была приобретена компанией TeliaSonera Kazakhstan Holding BV, в следствии чего право принимать участие в Общем Собрании Акционеров и голосовать на нем перешло к новому акционеру.</p> <p>Дополнительно 25% акций общества находится в свободном обращении на Казахстанской (KASE) и Лондонской биржах (LSE). По состоянию на 1 октября 2017 года компания АО Фридом Финанс выкупила с открытого рынка существенную долю Эмитента и являлась держателем 6.9% акций АО «Кселл».</p>

3.8 Сведения об организациях, акциями (долями участия) которых эмитент владеет в количестве (размере), составляющем пять и более процентов от общего количества размещенных акций (оплаченного уставного капитала)

Эмитент имеет доли участия в следующих дочерних организациях по состоянию на 1 октября 2017 года:

<p>Полное наименование и место нахождения юридического лица (первый руководитель), в котором эмитент владеет 10 (десятью) или более процентами акций или долей участия в уставном капитале данного юридического лица</p>	<p>Процентное соотношение акций или долей участия в уставном капитале, принадлежащих эмитенту, к общему количеству размещенных акций или долей участия в уставном капитале данного юридического лица</p>	<p>Дата, с которой Эмитент стал владеть 10 (десятью) и более процентами голосующих акций или долей участия данного юридического лица</p>	<p>Основные виды деятельности</p>
<p>ТОО «КазНетМедиа» Республика Казахстан, 050040, г. Алматы, ул.Нахимова 10. Первый руководитель - Дамир Жанбакиев</p>	<p>99,998%</p>	<p>27 ноября 2015</p>	<ol style="list-style-type: none"> 1. Создание интернет сайтов; 2. Размещение рекламы на различных носителях; 3. Интернет-реклама - Реклама в социальных сетях; 4. Поисковая оптимизация и продвижение сайта; 5. Интернет-реклама - Контекстная реклама.
<p>ТОО «КТ-Телеком» Республика Казахстан, 050051, Алматы, мкр. Самал 2, д.100 Первый руководитель – Ли Александра Иннокентьевна</p>	<p>100%</p>	<p>29 октября 2008</p>	<ol style="list-style-type: none"> 1. Системная интеграция: дистрибуция, организация экспортно-импортных операций, производство закупок и продаж оборудования, технологий, «НОУ-ХАУ»; 2. Поставка, установка и ввод в эксплуатацию компьютерного оборудования, программного обеспечения, и др. услуги.
<p>ТОО «АР-Телеком» Республика Казахстан, 050040, Алматы, ул. Нахимова, д.10 Первый руководитель –</p>	<p>100%</p>	<p>24 октября 2007</p>	<ol style="list-style-type: none"> 1. Разработка, установка и ввод в эксплуатацию программного обеспечения; 2. Поставка, установка и

Полное наименование и место нахождения юридического лица (первый руководитель), в котором эмитент владеет 10 (десятью) или более процентами акций или долей участия в уставном капитале данного юридического лица	Процентное соотношение акций или долей участия в уставном капитале, принадлежащих эмитенту, к общему количеству размещенных акций или долей участия в уставном капитале данного юридического лица	Дата, с которой Эмитент стал владеть 10 (десятью) и более процентами голосующих акций или долей участия данного юридического лица	Основные виды деятельности
Максимов Сергей Ленинович (находится в процессе добровольной ликвидации)			<p>ввод в эксплуатацию компьютерного оборудования, телефонных станций и систем; компьютерных и локальных систем, радиосистем связи и т.п.</p> <p>3. Сервисное техническое обслуживание поставляемого оборудования и др. услуги.</p>

Финансовые показатели дочерних организаций ТОО «КазНетМедиа»

Компания получила контроль над деятельностью ТОО «КазНетМедиа» начиная с 2015 года.

Консолидированные данные (тыс. тенге)	30.09.2017 г.	31.12.2016 г.	31.12.2015 г.
Активы	896 864	1 093 080	1 246 004
Уставной капитал	9 622 011	9 622 011	9 622 011
Резервы	946 822	946 822	-
Нераспределенная прибыль	(11 720 857)	(11 425 726)	(10 755 443)
Собственный капитал	(1 152 024)	(856 893)	(1 133 432)

Консолидированные данные (тыс. тенге)	30.09.2017 г.	31.12.2016 г.	31.12.2015 г.
Выручка	197 961	169 652	433 848
Чистая прибыль (Убыток)	(295 131)	(670 283)	(1 512 137)

ТОО «АР-Телеком»

Консолидированные данные (тыс. тенге)	30.09.2017 г.	31.12.2016 г.	31.12.2015 г.	31.12.2014 г.
Активы	131	55	384	309
Собственный капитал	(154 904)	(144 119)	(134 976)	(127 768)
Выручка	-	-	-	-
Чистая прибыль (Убыток)	(9 938)	(10 785)	(9 143)	(7 208)

ТОО «КТ-Телеком»

Консолидированные данные (тыс. тенге)	30.09.2017 г.	31.12.2016 г.	31.12.2015 г.	31.12.2014 г.
Активы	3 592	3 597	3 619	3 755
Собственный капитал	(116 855)	(116 261)	(115 803)	(115 312)
Выручка	-	-	-	-
Чистая прибыль (Убыток)	(416)	(594)	(458)	(491)

3.9 Промышленные, банковские, финансовые группы, холдинги, концерны, ассоциации, в которых участвует эмитент, цель участия эмитента в этих организациях

Компания является членом Национальной Палаты Предпринимателей, the American Chamber of Commerce in Kazakhstan, European business association of Kazakhstan, Совет Иностранных Инвесторов (через компанию TeliaCompany).

Компания также состоит в Ассоциации Налогоплательщиков Казахстана и Национальной Телекоммуникационной Ассоциации Казахстана (НТА)

Раздел 4. БАНКИ, КОНСУЛЬТАНТЫ И АУДИТОРЫ ЭМИТЕНТА

4.1 Сведения о банках и/или других организациях

Наименование	Адрес	Первый руководитель	Вид услуг, оказываемых Эмитенту
АО «Народный Банк Казахстана»	050008, г. Алматы, проспект Абая 109 В	Председатель Правления – Шаяхметова Умут Болатхановна	Оказание процессинговых услуг, выдачи наличных денег по платежным карточкам, сотрудничество в обслуживании платежных карточек, открытие и ведение корреспондентского счета, банковского вклада, операции залога прав вкладчика по договору банковского вклада.
АО «Казкоммерц-банк»	Республика Казахстан, 050060, г. Алматы, пр. Гагарина, 135ж	Председатель Правления Ульф Вокурк	Оказание процессинговых услуг, открытие и ведение корреспондентского счета, банковские вклады и кредиты
АО «Ситибанк Казахстан»	Республика Казахстан, 050010, г. Алматы, Медеуский район, ул. Казыбек би, 41, Парк	Председатель Правления Курилин Андрей Игоревич	Оказание процессинговых услуг, открытие и ведение корреспондентского счета, банковские вклады и кредиты
АО «Kaspi Bank»	Республика Казахстан, 050013, г. Алматы, ул. Наурызбай батыра, 154а	Председатель Правления Ломтадзе Михеил Нугзарович	Оказание процессинговых услуг, открытие и ведение корреспондентского счета, банковские вклады и кредиты
«Евразийский Банк Развития»	Республика Казахстан, 050051, г. Алматы, пр. Достык, 220	Председатель Правления Панкин Дмитрий Владимирович	Предоставление займа
АО ДБ «Альфа Банк»	Республика Казахстан, 050012, г. Алматы, Алмалинский район, ул. Масанчи, 57а	Председатель Правления Аникина Алина Владимировна	Оказание процессинговых услуг, открытие и ведение корреспондентского счета, банковские вклады и кредиты

Наименование	Адрес	Первый руководитель	Вид услуг, оказываемых Эмитенту
АО ДБ «Сбербанк»	Республика Казахстан, 050059, г. Алматы, пр. Аль-Фараби, 13/1	Председатель Правления Камалов Александр Ильясевич	Оказание процессинговых услуг, открытие и ведение корреспондентского счета, банковские вклады и кредиты
АО «Банк ЦентрКредит»	Республика Казахстан, 050059, г. Алматы, Медеуский район, пр. Аль-Фараби, 38	Председатель Правления Хусаинов Галим Абильжанович	Оказание процессинговых услуг, открытие и ведение корреспондентского счета, банковские вклады и кредиты
АО «Алтын Банк»	Республика Казахстан, A05A1B9, г. Алматы, пр.Абая 109 «В»	Председатель Правления Смагулов Аскар Сагидоллаевич	Оказание процессинговых услуг, открытие и ведение корреспондентского счета, банковские вклады и кредиты

4.2 Сведения о финансовых и/или юридических консультантах, которые принимают участие в листинге

Наименование консультанта	Адрес	Первый руководитель	Вид услуг, оказываемых Эмитенту
АО «Tengri Capital MB», лицензия на осуществление деятельности по управлению инвестиционным портфелем, на осуществление брокерской и дилерской деятельности на рынке ценных бумаг, № 8.1.231/9, выданная Национальным Банком Республики Казахстан от 25 января 2017 года	Юридический адрес: Республика Казахстан, г. Алматы, 050059, пр. Аль-Фараби 17 Фактический адрес: Республика Казахстан, г. Алматы, 050059, пр. Аль-Фараби 17, БЦ «Нурлы Тау», блок 4Б, 7-й этаж, офис 705	Председатель Правления – Жозе Луиз Гавиао Джуниор	Оказание услуг андеррайтера в соответствии с договором без номера от 8 сентября 2017 года

Наименование консультанта	Адрес	Первый руководитель	Вид услуг, оказываемых Эмитенту
ТОО «Кинстеллар» (Kinstellar LLP)	Республика Казахстан, г. Алматы, 050000, ул. Курмангазы 61а, Бизнес Центр «Курмангазы», 5 этаж	Управляющий Партнер офиса в Алматы Джоэл Бенжамин	Оказание юридических консультационных услуг в процессе подготовки документации для целей листинга Облигаций Эмитента
АО ДО «Народного Банка Казахстана» «Halyk Finance»	Республика Казахстан, А05А1В9, Алматы, проспект Абая, 109 «В», 5 этаж Тел. + 7 (727) 357 31 77	Председатель правления - Арнат Абжанов	Услуги Представителя Держателей Облигаций в соответствии с договором без номера от 7 ноября 2017 года

4.3 Сведения об аудиторских организациях

Наименование	Адрес	Первый руководитель	Принадлежность к соответствующим коллегиям (ассоциациям, палатам)	Вид услуг, оказываемых Эмитенту
ТОО «Делойт», лицензия с правом на проведение аудита по Республике Казахстан № 0000015, серия МФЮ-2, выданная Министерством Финансов Республики Казахстан от 13 сентября 2006 года.	Республика Казахстан, г. Алматы, 050059, пр. Аль-Фараби, 36, Алматинский Финансовый Центр, 5-этаж	Генеральный Директор – Бекенов Нурлан	Член Палаты аудиторов Республики Казахстан	Договор на оказание аудиторских услуг № AUD2015/34865 от 19 августа 2015 года
		Управляющий партнер – Марк Смит	Лицензированный бухгалтер Института лицензированных бухгалтеров Шотландии, лицензия №M21857, Глазго, Шотландия	

Компания ТОО «Делойт» осуществляет аудит финансовой отчетности Эмитента на протяжении последних 4 лет, начиная с 2014 года.

Планируется, что аудит финансовой отчетности Эмитента в течение следующего года будет проводить ТОО «Делойт». Аудитор Эмитента может быть пересмотрен по решению Общего Собрания Акционеров.

Раздел 5. ОПИСАНИЕ ДЕЯТЕЛЬНОСТИ КОМПАНИИ

5.1 Краткий обзор финансового состояния и долговой нагрузки Компании

Финансовые показатели и стратегия

Компания АО «Кселл» демонстрирует здоровую позицию в разрезе структуры капитала на протяжении её существования, умело управляя размером и сроками долговых финансовых обязательств в рамках существующих рыночных условий. Также, согласно общей финансовой политики Компании, Кселл поддерживает достаточный уровень ликвидности, который позволяет выдержать даже критические снижения денежных потоков в течение значительного периода времени. По состоянию на 9М2017 денежные средства и эквиваленты составляли KZT 14 млрд.

Исторически Компания имеет достаточно консервативные позиции по объемам финансового долга. Так отношение долга к собственному капиталу не превышало 1.60 на протяжении последних пяти лет и находится на очень умеренном уровне для отрасли. На конец третьего квартала 2017 года коэффициент общего долга к активам был равен 0.41, а в предыдущие годы (2014) и вовсе достигал 0.16.

Несмотря на относительно низкий уровень долга, Компания активно стремится диверсифицировать источники фондирования, параллельно снижая их стоимость.

Единственным источником внешнего долгового финансирования на горизонте последних лет (до 2017 года) являлись краткосрочные кредитные линии банков второго уровня Республики Казахстан. В рамках минимизации валютного риска, все кредиты деноминированы в тенге, учитывая тенговую природу выручки Компании.

На фоне изменившихся рыночных условий, снижения объемов выручки, чистой прибыли и планов развития, включая понесенные масштабные капитальные затраты в рамках развития сети 4G, Компания активно предпринимает меры по коррекции структуры своих долговых обязательств.

Среднесрочный и долгосрочный горизонт окупаемости инвестиций в нематериальные активы требует соответствующего продления срока действия финансовых обязательств. Продление сроков кредитов снижает текущий риск рефинансирования для Компании и обеспечивает АО «Кселл» достаточной ликвидностью для обеспечения высоких операционных показателей, учитывая, что кредитное плечо Компании находится в умеренном состоянии по отраслевым стандартам.

На текущий момент, кратко- и среднесрочное финансирование планируется через привлечение займов от банков второго уровня и международных финансовых организаций.

Так в феврале 2017 года Кселл получил заем от Евразийского Банка Развития на 18 месяцев под 13% годовых, что положительно повлияло на средневзвешенную ставку финансирования Компании. Заем также значим, учитывая тот факт, что Кселл является одним из немногих заемщиков из корпоративного сектора в кредитном портфеле международной финансовой организации, что

свидетельствует о низком кредитном риске.

Компанией планируется задействование рынков капитала, как минимум, на горизонте ближайших 3 лет. Выпуск облигаций направлен на диверсификацию базы фондирования, оптимизацию затрат на финансирование, а также увеличение средней продолжительности займов. Потенциальная оптимизация финансовых расходов составит до KZT 1 млрд ежегодно, что окажет положительное влияние на деятельность Компании. К тому же, трехлетний срок обращения выпускаемых облигаций позволит минимизировать риск рефинансирования, присущий краткосрочным займам.

Рефинансирование существующих долговых обязательств на фоне падающих процентных ставок, параллельно диверсифицируя источники фондирования и привлекая новое финансирование для будущих корпоративных потребностей, позволит Компании сократить расходы, связанные с обслуживанием заемного капитала Компании.

Начиная с 2014 г. стоимость заёмных средств компании начала расти. Так, в структуре краткосрочных обязательств компании возникла ссудная задолженность перед АО «Народный банк Казахстана» в размере KZT 8 млрд с эффективной процентной ставкой 11.68%. Средневзвешенная процентная ставка по кредитным обязательствам в 2014 г. увеличилась с 6.88% до 9.63%. Существенное увеличение стоимости кредитных средств наблюдалось в 2015 году, когда стоимость заёмных средств составила 14.67%.

Девальвация 2015 года вызвала рост процентных ставок по кредитам коммерческих банков. Однако Кселл все же удалось привлечь финансирование по ставкам ниже среднерыночных, благодаря высокому кредитному профилю Компании и сложившейся надежной репутации в качестве заемщика.

По результатам 6 месяцев 2017 года (в рамках деятельности по рефинансированию обязательств) средневзвешенная ставка по банковским займам снизилась на 1.55% по сравнению с концом 2016 года, с ожиданием дальнейшего снижения в ближайшем будущем. Основные кредиторы готовы продлить срок действия кредитных линий до 5 лет по более низким ставкам.

Компания скорректировала свое финансовое положение в соответствии со стратегическим структурированием своего долгового портфеля. Более длительный средний срок финансовых обязательств предоставляет Компании возможность формировать более точные прогнозы относительно своих процентных расходов.

Ранее кредиты в основном использовались для целей финансирования оборотного капитала и повышения эффективности деятельности за счет инвестиций в проекты расширения и обслуживания сетей Компании.

Кредитный рейтинг Кселл среди субъектов частного сектора является максимально высоким. В то время, как только крупнейшие банки, такие как Народный банк Казахстана и Сбербанк, имеют сравнимый профиль риска.

Таким образом, анализ структуры займов в разрезе сроков кредитования показывает, что АО «Kcell» в 2016 г. начало активно работать над изменением

структуры обязательств, наращивая именно долгосрочные заёмные средства. Так в структуре Компании в 2016 г. появились долгосрочные обязательства в размере 8 млрд. тенге (12.2%), в то время как по состоянию на первое полугодие 2017 г. их доля увеличилась до 34 млрд. тенге и составила 43.3%. На дату составления настоящего Инвестиционного Меморандума Компанией подписано соглашение с АО «Народный Банк Казахстана» о предоставлении пятилетней кредитной линии в размере 42 000 000 000 (сорока двух миллиардов) тенге до 2 декабря 2022 года. В случае получения траншей по данной кредитной линии срок их погашения составляет 36 (тридцать шесть) месяцев с даты получения таких траншей.

В среднесрочной перспективе АО «Кселл» планирует максимально снизить объем долгового финансирования до KZT 25 млрд к концу 2020 года. Предполагается, что Компания продолжит рефинансировать свои долговые обязательства с упором на долгосрочное фондирование, а также понижение стоимости заемных средств. Предстоящий выпуск облигаций сроком на 3 года с купонной ставкой 11.5% является тому подтверждением. В результате реструктуризации своей задолженности средневзвешенная ставка по кредитным обязательствам ориентировочно снизится с текущих 14% до 12.83%, а сумма краткосрочных ссудных обязательств уменьшится с 44 млрд. тенге до 14 млрд. тенге.

5.2 Динамика развития Компании

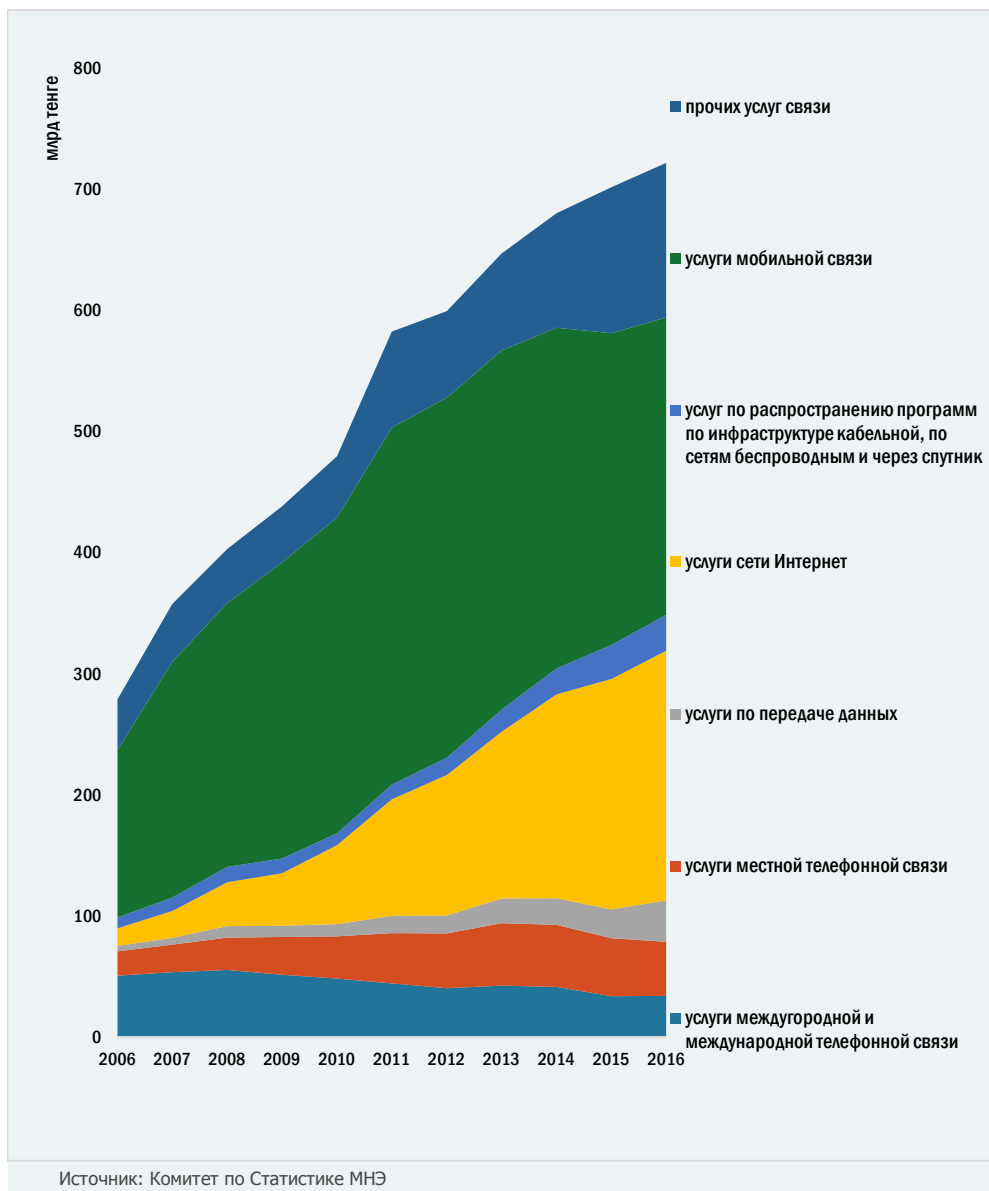
Динамика Рынка Услуг Связи

Рынок услуг связи в Республике Казахстан в разрезе номинальных доходов растет из года в год со средним темпом 4,4% за последние пять лет (2012-2016), при этом структура доходов отрасли изменяется вслед за развитием новых технологий и их внедрением в повседневную жизнь. Все большее значение приобретают услуги Интернета и передачи данных, на фоне стагнации в услугах телефонной связи, как местной так и международной.

Объем услуг связи суммарно в секторе в 2016 году составил 722 млрд. тенге, из них ключевыми сегментами стали услуги мобильной связи и услуги предоставления доступа к сети Интернет. Доходы сектора мобильной связи составили 245 млрд, тенге, при этом доход от услуг предоставления доступа к сети Интернет и передачи данных составил 206 млрд. тенге.

В целом по отрасли можно проследить тенденцию в пользу более технологичных решений предоставления связи, которые в свою очередь являются сравнительно более дешевыми. Тем не менее, по результатам 2016 года лидером по доходам остается сегмент мобильной связи.

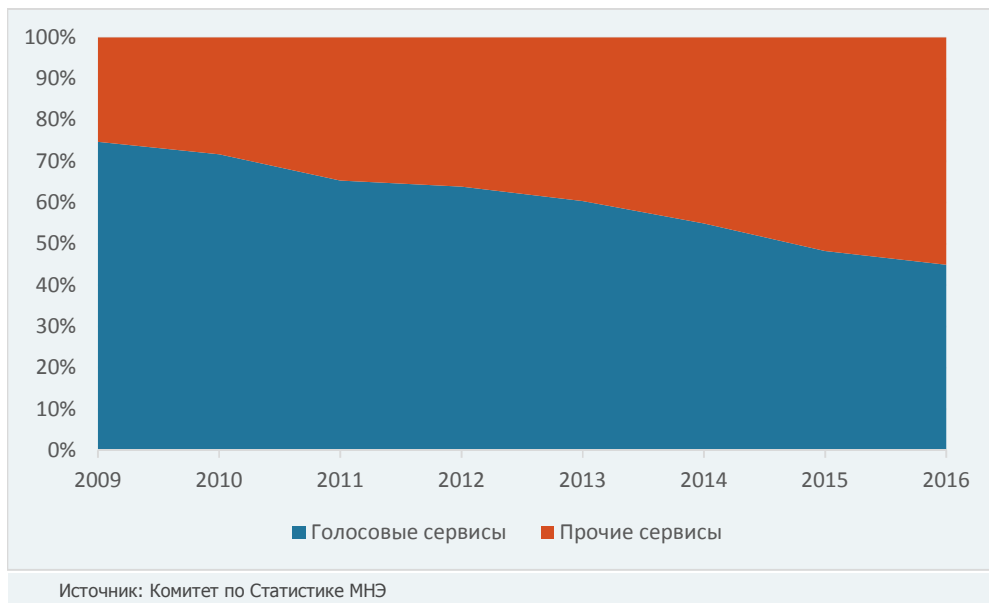
Динамика доходов сектора Связи



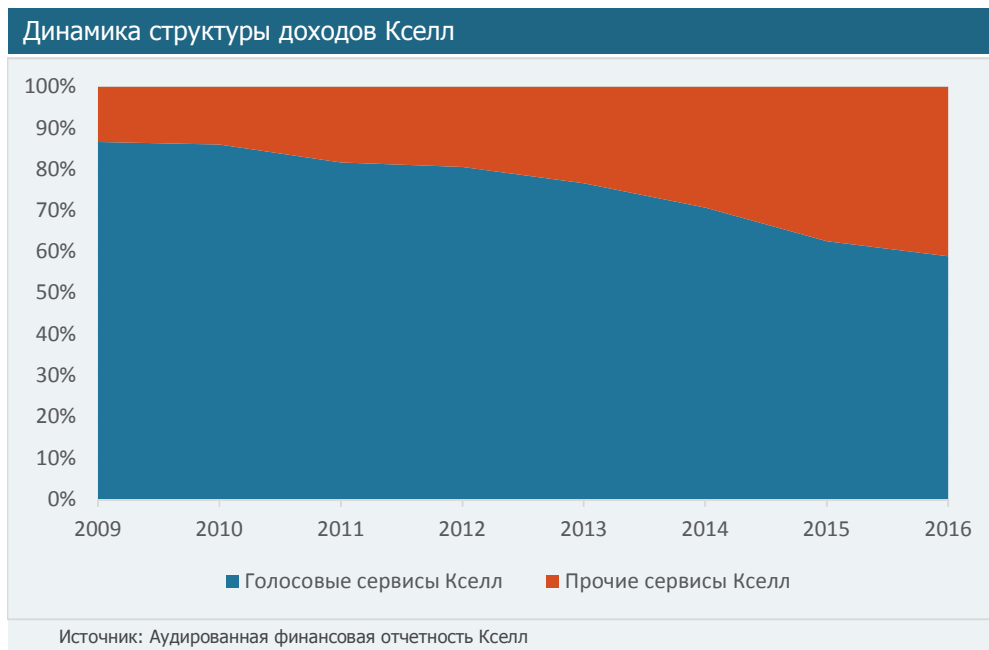
Основным драйвером роста отрасли является рост сегмента услуг предоставления Интернета. Услуги по передаче данных, оставаясь незначительной строкой дохода отрасли (4.7% от всей отрасли), продемонстрировали наибольший рост по результатам 2016 года (43.4%).

Структурируя доходы отрасли на голосовые сервисы и все прочие, можно наблюдать положительную динамику рынка в пользу сервисов альтернативных голосовым:

Динамика структуры доходов сектора Связи



На фоне сложившейся динамики отрасли АО «Кселл» имеет схожую динамику структуры доходов, трансформируя свой бизнес и формируя новые предложения для своих клиентов в рамках новых потребностей и технологических возможностей.



В силу общих тенденций на рынке услуг связи также снижается количество абонентов сотовой связи на протяжении последних трех лет. При этом Кселл удерживает свою долю рынка, несмотря на общую нисходящую динамику.

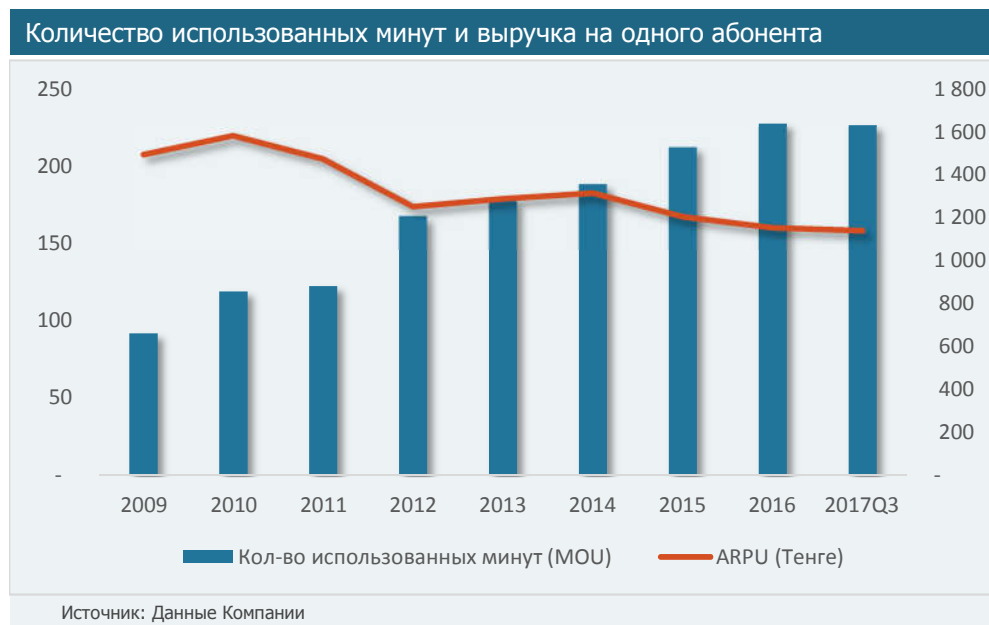
Динамика доли рынка Кселл



Источник: Комитет по Статистике МНЭ, данные Компании

Снижение числа абонентов сотовой связи, с одной стороны, было продиктовано политикой минимизации издержек, которая выражается в отключении абонентов от сети в случае неиспользования сотового номера в течение 3-6 месяцев. С другой стороны, ёмкость рынка мобильной связи Казахстана ограничена в связи с относительно небольшой численностью населения республики и недостаточно глубоким охватом сотовыми операторами сельской местности, в части строительства и развития информационной-телекоммуникационной инфраструктуры (ИКТ).

По результатам деятельности Кселл можно видеть, что рынок демонстрирует тенденцию к удешевлению тарифов на услуги мобильной связи, на фоне роста количества использованных минут, средняя доходность на пользователя имеет негативную динамику на протяжении последних трех лет.



Источник: Данные Компании

Одним из драйверов удешевления тарифов являлась агрессивная ценовая политика участников рынка, в частности предложения от бренда Tele2 и Altel, которые в свою очередь стремились нарастить свою долю рынка после их слияния в конце 2015 года. Разумно предположить, что стратегия новообразованной компании будет демонстрировать менее агрессивную

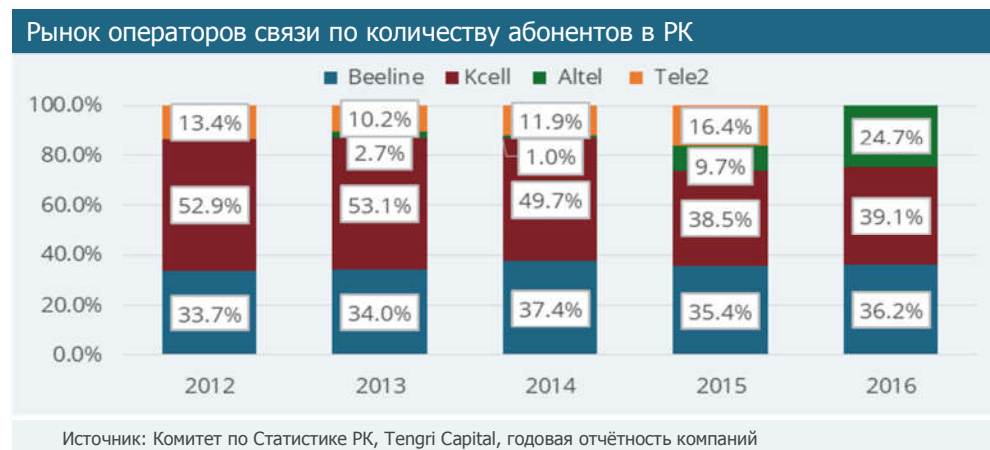
ценовую политику, так как финансовые показатели стали более приоритетной задачей в сравнении с наращиванием доли рынка. Снижение ценового давления и благоприятная тенденция макроэкономической среды позитивно влияют на динамику выручки Эмитента. Сформировавшиеся на сегодня тарифы не оставляют существенных возможностей для их дальнейшего снижения, поскольку операторы подвергаются риску устойчиво отрицательного свободного денежного потока и некупаемости инвестиций.

Конкурентная среда Эмитента

Рынок мобильной связи Казахстана характеризуется высоким уровнем проникновения, а также интенсивно растущей конкуренцией. Так уровень проникновения голосовой мобильной связи в Казахстане по данным International Telecommunication Unit за 2016 г. составил 141%, превышение уровня 100% обусловлено тем, что многие абоненты в Казахстане имеют две или более SIM-карт разных операторов мобильной связи.

В начале 2015 года рынок услуг сотовой связи был представлен 4 брендами: Kcell, Altel, Tele2 и Beeline. В 2016 г. произошло слияние компаний владеющих брендами Altel и Tele2. Лидером рынка предоставления сотовых услуг (по количеству абонентов сети) на протяжении последних пяти лет является компания АО «Кселл». Так, доля компании в отдельные годы достигала более половины рынка (52.9% в 2012, 53.1% в 2013). По результатам 2016 года доля АО «Кселл» сократилась до 39.1% и составила 9,986 тысяч человек. Однако, по результатам третьего квартала 2017 года количество абонентов выросло до 10,001 тысяч человек.

По результатам последних пяти лет усилились позиции бренда Beeline, доля рынка которого по количеству абонентов выросла с 33.7% (8,589 тыс. абонентов) в 2012 году до 36.2% (9,249 тыс. абонентов) в 2016 году.



Разрыв между долями двух крупнейших операторов сократился до 2.9%. Доля бренда Altel после запуска сети GSM в 2014 году составила 1,261 тыс. абонентов или 1.1% рынка (согласно данным АО «Казахтелеком»). В 2015 году доля компании увеличилась до 9,7% и составила 2,607 тысяч абонентов. Доля Tele2 по количеству абонентов сети менялась неравномерно, уменьшаясь с 13.4% (3,412 тысяч абонентов) в 2012 году до 10.2% (2,751 тысяч абонентов) в 2013

году и постепенно увеличилась до 16.4% (4,400 тысяч абонентов) в 2015 году.

Весной 2016 года АО «Казакхтелеком» и Tele2 финанализировали сделку по слиянию мобильных активов (Altel мобильное подразделение АО «Казакхтелеком») в Казахстане. Таким образом объединенному оператору удалось увеличить свою совокупную долю до 25,2% рынка или 6,440 абонентов на конец 2016 года.

Анализ компаний по показателю EBITDA показывает, что лидером на рынке услуг сотовой связи в Казахстане до 2016 года являлась компания Kcell. В периоде с 2012-2014 гг. показатель EBITDA (без учёта единовременных расходов) Компании в среднем составил KZT 103,807 млн. В 2015 году этот показатель существенно «просел» до KZT 81,787 млн (-22.3%) и продолжил снижение до 57,988 млн.тенге в 2016 году. Заметному изменению этого показателя способствовала девальвация национальной валюты, которая, с одной стороны, в связи с понижением платёжеспособности клиентов, привела к миграции клиентов на более дешёвые тарифные планы компании, с другой, этому понижению способствовало сокращение абонентской базы с 10,357 тысяч абонентов в 2014 году до 9,986 тысяч в 2016 году.



Показатель EBITDA компании Beeline оставался относительно стабильным в периоде с 2012-2015 гг. и в среднем составил KZT 59,700 млн. Публичной информации результатов деятельности компании за 2016 г. нет, однако аналитики АО «Tengri Capital», оценивают показатель EBITDA компании порядка KZT 53-55 млрд. Снижение показателя отражает общую тенденцию на рынке сотовых услуг в условиях девальвации и перехода на более дешёвые тарифные планы. Стоит отметить что компания Beeline имеет собственные трансмиссионные линии, в то время как АО «Кселл» несет затраты на аренду трансмиссионных каналов. С момента предложения на рынке пакетных тарифов, так называемых, «bundled offers», количество трафика данных возросло в разы, соответственно и затраты, в то время как для компании Beeline этот рост был компенсирован наличием собственных каналов.

Стабилизация доходов Эмитента

В структуре доходной части Эмитента наибольший вес приходился исторически на голосовые сервисы. Однако, в силу меняющейся ситуации на рынке, в разрезе предоставляемых услуг, все больший вес начинает приобретать статья доходов от Передачи данных.

Выручка от услуг голосовой связи снижается по сектору в целом с 2010 года, в силу изменения предпочтений потребителей в сторону альтернативных способов связи с использованием голосовых приложений на основе мобильного интернета.

Динамика и структура доходов Эмитента отражают процесс трансформации сектора, в силу развития новых технологий и изменения предпочтений потребителей.

В 3Q2017 выручка и EBITDA увеличились впервые с 3Q2014, вместе с тем Эмитент продолжает фокусироваться на оптимизации расходов.



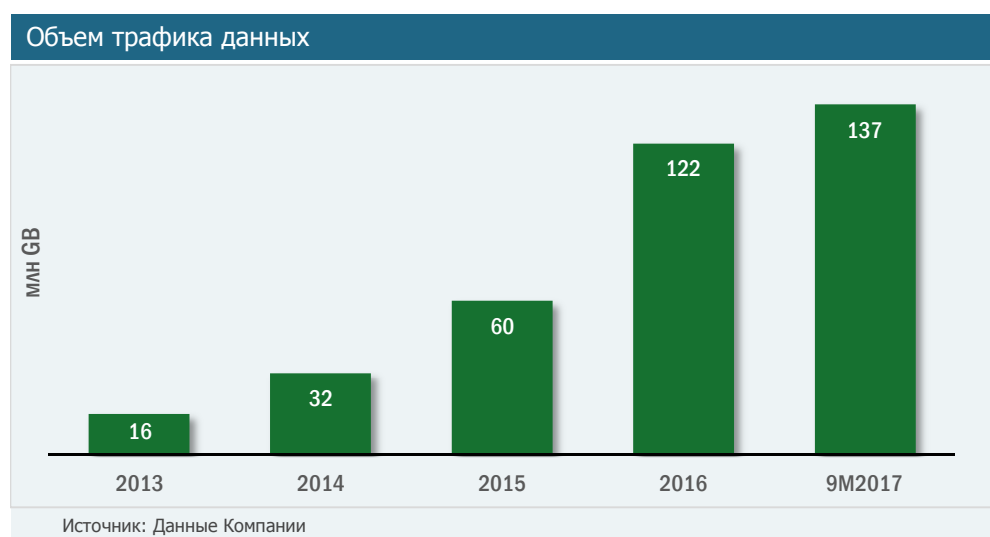
По результатам 2016 года чистый объем продаж составил KZT 147 млрд. Показатель EBITDA, без учёта единовременных расходов, составил KZT 57 млрд. Рентабельность по EBITDA составила 39.4%. Операционная прибыль, без учета единовременных расходов, составила KZT 33 млрд.

По результатам 9 месяцев 2017 года чистый объем продаж вырос на 0,2% и составил KZT 109.1 млрд (KZT 108.8 млрд за 9 месяцев 2016). Показатель EBITDA, без учёта единовременных расходов, составил KZT 41.2 млрд. Рентабельность по EBITDA составила 37,8%, что по прежнему является высоким значением по отраслевым стандартам. Операционная прибыль за 9 месяцев, без учета единовременных расходов, составила KZT 24.2 млрд.

Рост трафика данных (в млн GB) демонстрирует взрывной характер. Доходы от передачи данных становятся основным фактором роста выручки как для Компании, так и для всей индустрии. За первые 9 месяцев 2017 года трафик

данных уже превысил годовые показатели 2016 года.

Наращивать доходы от роста трафика позволяет стратегия АО «Кселл» по трансформации в поставщика цифровых услуг путем цифровизации основных процессов и процессов взаимодействия с клиентом. Например, разработка новых сервисов для клиентов, таких как услуги «Видео по запросу» - MobiKino, позволяет передавать лицензионный видеоконтент от ведущих мировых правообладателей (Sony, HBO, FOX, CBS и т.д.), OTT-услуги, которые в свою очередь показали положительную динамику и выросли до 505 тысяч пользователей в третьем квартале 2017, что на 45% выше, чем во втором квартале 2017.



Доля импорта в услугах, оказываемых Эмитенту и доля продукции (работ, услуг) реализуемой (оказываемых) Эмитентом на экспорт

По состоянию на 30 сентября 2017 года:

Доля импорта в сырье (работах, услугах), поставляемого (оказываемых) Эмитенту – не более 25%. Импорт формируется из себестоимости смартфонов, расходов по роумингу и расходов за взаимный пропуск международного трафика.

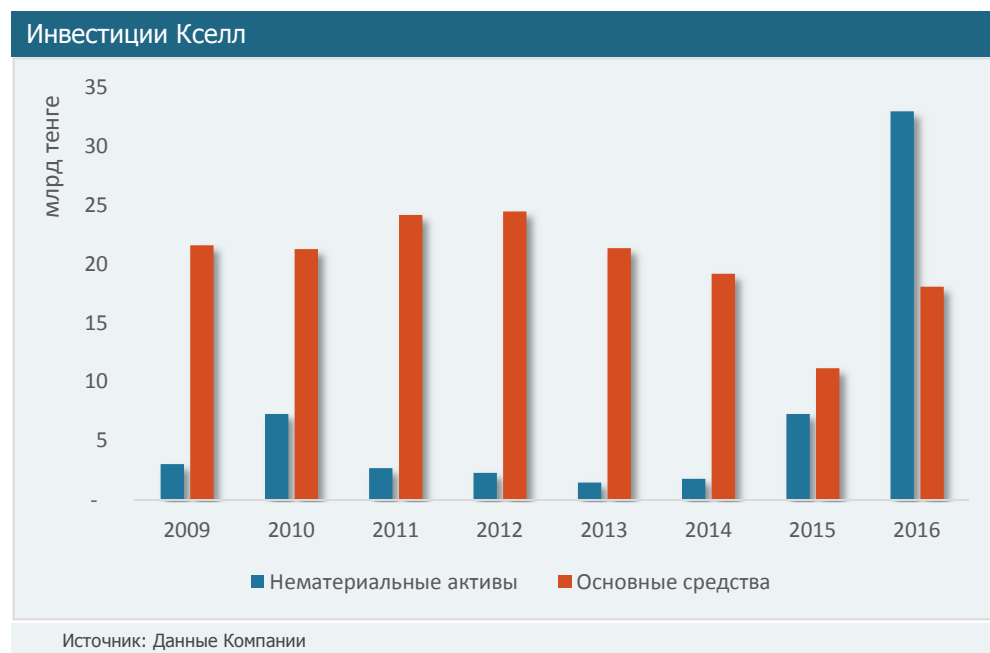
Доля продукции (работ, услуг), реализуемой (оказываемых) эмитентом на экспорт, в общем объеме реализуемой продукции (оказываемых работ, услуг) – 0.46%. Экспорт формируется из доходов по роумингу.

Основные капитальные вложения

Исторически для операционной деятельности Эмитент инвестирует порядка KZT 21-25 млрд тенге ежегодно в развитие инфраструктуры, расширение зоны покрытия услуг и прочие необходимые операционные цели. Однако, 2016 год характеризовался необычным всплеском инвестиций из-за покупки нематериальных активов, таких как новые частоты, связанные с внедрением технологии 4G.

Нематериальные активы в рамках капитальных вложений в 2016 году составили 32,9 млрд. тенге, которые состояли из единовременного сбора в размере 22 млрд. тенге за радиочастоту в диапазоне 700/800 МГц и единовременного сбора

в размере 4 млрд. тенге за радиочастоту в диапазоне 1700 / 1800 МГц. Из 51 млрд. тенге общих капитальных затрат в 2016 году 64.5% пришлись на вышеуказанные цели.



В августе 2016 года компания Кселл подписала соглашение с компанией Beeline Казахстан (Группа VimpelCom) о взаимном использовании сетей для совместного запуска услуг 4G/LTE в Казахстане. Это стратегическое партнерство позволит Kcell осуществить оперативный запуск услуг 4G/LTE во всех крупных областях страны за счет объединения сетей двух операторов, при одновременном снижении требуемых капитальных затрат и стремительном ускорении процесса развертывания сети.

Учитывая окончание основной капиталоемкой активности Эмитента, в предстоящие периоды ожидается меньший объем необходимых инвестиций для должного развития Компании, что предоставит импульс к росту денежных потоков.

Однако стоит отметить что у Компании есть планы по строительству трансмиссии или долгосрочной ее аренде, что может сказаться на капитальных затратах в сторону их увеличения.

Стратегия по организации продаж

Эмитент использует стратегию двойного бренда Kcell и Activ. Стратегия позволяет охватить весь рынок и создать привлекательную абонентскую базу с высоким уровнем ARPU (средней доходности на одного абонента).

Бренд Activ используется, как мобильный оператор FMCG формата, в виде Бизнес для потребителя (B2C). Главным элементом стратегии развития бренда является продвижение потребления данных путем продажи востребованной линейки смартфонов (в том числе по минимальным ценам для предельного снижения барьера входа для новых абонентов).

Роль бренда Activ является:

- Привлечение новых клиентов, удержание и определение драйверов миграции соответствующих клиентов в Kcell;
- Способность конкурировать в низких ценовых сегментах с непрерывным продвижением.

Каналы продаж для бренда Activ:

- Эксклюзивные и неэксклюзивные точки продажи;
- Сторонние поставщики услуг, независимые дилеры, дистрибьюторы и розничные продавцы.

Бренд Kcell используется в двух сегментах: B2C и B2B. В сегменте бизнеса для конечного потребителя Kcell имеет следующие стратегические цели:

- Построение долгосрочных взаимоотношений и повышение лояльности потребителей;
- Преобладание потребностей клиента – индивидуальный подход;
- Интегрированная система продаж и обслуживания;
- Фокус на удержании клиентов;
- Преобладание эффективности над объемом;
- Избирательные каналы продвижения.

Бренд продвигается с использованием следующих каналов продаж:

- Эксклюзивный ритейл, франчайзинговые моно-бренды;
- Интернет – ключевой канал продвижения и продажи продуктов и услуг.

В свою очередь, в сегменте бизнес для бизнеса (B2B) Kcell играет роль надежного партнера для крупных организаций, который использует мобильные технологии для удовлетворения потребностей клиентов, а также предоставляет индивидуальные или пакетные решения для клиентов из различных бизнес-сегментов и отраслей. Стратегическими целями бренда в сегменте B2B являются:

- Укрепление продуктовой линейки с возможностью быстрой и эффективной интеграции новых продуктов и сервисов;
- Подход, ориентированный на решения, с четко определенными процессами доставки и обслуживания;
- Ориентированность на бизнес-решения, такие как «Интернет вещей», M2M⁷ и мобильный маркетинг;

Бренд в указанном сегменте продвигается с использованием следующих каналов продаж:

- Персональные менеджеры;
- Партнеры.

В 4 квартале 2016 был реализован проект оптимизации портфолио бренда Kcell для четкого разграничения двух брендов с целью обеспечения ведения

⁷ M2M (Machine-to-machine) — технология обмена информацией между различными устройствами через мобильную сеть. С помощью M2M возможно удалённо управлять, проводить мониторинг работы различных устройств.

наиболее эффективной деятельности на рынке. Проведение тщательного анализа различных ситуаций позволило сделать вывод, что модель работы с двумя брендами значительно более эффективна, чем работа с одним брендом, так как дает Компании возможность успешнее конкурировать на рынке. Также были уточнены целевые аудитории каждого бренда и их позиции на рынке, что обеспечит движение компании к достижению поставленных целей и более четкое следование выбранной стратегии.

Бренд Activ нацелен на удовлетворение индивидуальных потребностей клиентов, предлагая ряд региональных, национальных и международных тарифов, дополненных различным пакетными предложениями и широкой линейкой дополнительных услуг.

В целях уменьшения оттока существующих абонентов и обеспечения низкого порога входа для новых абонентов, был запущен ряд внутрисетевых тарифов, например тарифный план «Беседа», запущенный в апреле 2016 года, с безлимитными звонками внутри сети и с абонентской платой в размере 590 тенге в месяц.

В рамках развития каналов продаж 14 марта 2015 года компания открыла в Алматы первый фирменный магазин Kcell Store, положив, таким образом, начало реорганизации своего розничного бизнеса. Новая бизнес-модель нацелена на совмещение в одном пространстве точек продаж и центров обслуживания, что облегчит покупателям выбор, поскольку новые продукты и услуги можно попробовать прямо в магазине. К концу 2015 года у компании было уже восемь таких магазинов. Кроме того, была запущена система продаж через интернет и началось переоборудование центров обслуживания клиентов. В 2016 году задача удвоения количества неэксклюзивных каналов сбыта была перевыполнена, количество точек продаж превышает девять тысяч по Казахстану. Сеть брендированных магазинов в Алматы на конец 2016 года насчитывала 30 магазинов.

С 2015 года АО «Кселл» начало продажу контрактных телефонов, тем самым реализуя стратегию продвижения услуг опираясь на мировую практику. Контрактные телефоны, реализуемые Эмитентом, дают дополнительный импульс роста выручки, достигнув 90% от всех проданных Компанией телефонов в 2016 году. Доля смартфонов 4G увеличилась с 23.8% до 38.4% среди всех смартфонов в сети Кселл в 2016 году по сравнению с 2015 годом.

Среднесрочные и долгосрочные цели Эмитента

Компания преследует следующие стратегические цели:

- Сохранение лидирующих позиций на розничном рынке, увеличение числа активных потребителей и дальнейшее продвижение пакетных предложений;
- Стать законодателем тенденций на рынке цифрового контента;
- Стать надежным партнером для клиентов Финансовых Сервисов Kcell, установив стандарт мобильных платежей на территории Казахстана;
- Повышение лояльности путем предложения уникальных бонусов и возможностей, как при обычных покупках, так и онлайн, внедрение широкой линейки смартфонов;
- Сохранение лидирующих позиций на рынке B2B путем повышения качества предоставляемых услуг связи и гибкости в формировании предложений на услуги;
- Завоевать большую долю и стать ключевым игроком рынка «Интернета вещей» при помощи уже имеющейся инфраструктуры и вертикальных решений;

- Дальнейшее развитие сегмента Мобильного Маркетинга, увеличение числа каналов информирования и более глубокого анализа больших потоков данных.

Факторы влияющие на доходность продаж Эмитента

Результаты деятельности Эмитента зависят от ряда макро- и микроэкономических факторов:

- Макроэкономическая ситуация в Казахстане оказывает значительное влияние на показатели деятельности Эмитента, другими словами благоприятная ситуация способствует росту выручки, в силу роста реальных доходов населения, росту рынка малого и среднего бизнеса (рост корпоративных продаж) и т.д. В свою очередь, неблагоприятная макроэкономическая ситуация может привести к снижению выручки Эмитента;
- Тенденции на рынке мобильной связи во многом определяют темпы роста выручки Эмитента, изменение предпочтений потребителей услуг в пользу новых способов связи и уменьшение доли доходов от предоставления услуг голосовой связи, а также дальнейшее замедление спроса на услуги АО «Кселл» может снизить рост выручки и чистой прибыли Эмитента или даже сократить их величину в номинальном и реальном выражении;
- Растущая конкуренция на рынке может привести к снижению маржинальности предоставляемых услуг, что сопровождается дополнительным фактором насыщения рынка и невозможного дальнейшего динамического роста отрасли за счет новых абонентов, что в свою очередь также приводит к падению темпов роста выручки;
- Сохранение лидирующей позиции на рынке, как в части качества предоставления услуг, так и в части спектра услуг способствует сохранению лояльности клиентов эмитента.

5.3 Сведения о важнейших контрактах

Основные поставщики товаров и услуг Эмитента

Компания Ericsson – поставщик-производитель оборудования радиосети, в которую продолжают вливаться инвестиции в рамках проекта развития сети 4G. Альтернативы имеются, но в случае потери поставщика необходимы крупные инвестиции для замены более половины радиосети оператора.

Компания ZTE – поставщик-производитель оборудования радиосети, но Кселл не инвестирует на данный момент в развитие этой части сети. Альтернативы имеются, в случае потери поставщика, необходимы определенные инвестиции для замены этой части сети оператора на другого поставщика.

Компания Amdocs – поставщик-производитель программного обеспечения для системы биллинга брэнда Кселл (postpaid), и сейчас проект продолжается по миграции брэнда Актив (prepaid) на платформу Амдокс. Альтернативы имеются, но замена биллинга очень сложный и затратный проект, требующий больших ресурсов от оператора и прямо влияющий на финансовые показатели деятельности.

Компания Huawei – поставщик-производитель различных систем в сети оператора, таких как S-UDB (HLR+HSS+EIR), DWDM, Core IP, Packet Core

Network, RF Antennas, etc. Альтернативы имеются, но в случае потери поставщика необходимы крупные инвестиции для замены таких платформ как Packet Core, IP Core, S-UDB.

Компания Apple Distribution International - поставщик-производитель девайсов Айфон. Альтернативой могут выступить дистрибьютеры продукции, однако закупочная цена будет включать комиссию посредника. Кроме того, могут быть ограничения в ассортиментной матрице и аут оф стоки топовых девайсов.

Компания Samsung Electronics Central Eurasia LLP - поставщик-производитель девайсов Самсунг. Альтернативой могут выступить дистрибьютеры продукции, однако закупочная цена будет включать комиссию посредника. Кроме того, могут быть ограничения в ассортиментной матрице и аут оф стоки топовых девайсов.

ТОО Глобус – поставщик предоставляет услуги секьюрити. Альтернатива существует по более дорогой стоимости.

ТОО Мега Медиа Коммюникейшн - агентство, через которое закупается наружная реклама. В случае переключения на альтернативного поставщика возможен рост стоимости услуг.

5.4 Сведения об основных поставщиках и потребителях эмитента

Список поставщиков

1. Товарищество с Ограниченной Ответственностью «Кар-Тел» - 9% от общих расходов, 5% от общих доходов;
2. Товарищество с Ограниченной Ответственностью «Мобайл Телеком-Сервис» - 10% от общих расходов, 8% от общих доходов;
3. Акционерное Общество «Казахтелеком» - 6% от общих расходов;
4. Налоговое управление (плата за пользование частотами) – 5% от общих расходов.

Список покупателей

Эмитент обладает диверсифицированной клиентской базой, таким образом, что ни на одного покупателя не приходится более 10% от дохода Эмитента.

5.5 Прогноз развития рынка связи в Казахстане

Средняя динамика роста ОФ в отрасли составит 6,9% в 2017-2021 гг.

В прогнозном анализе рынка связи Республики Казахстан «Tengri Capital MB» использовали двухфакторную производственную функцию. В рамках нашей модели мы заложили среднюю динамику роста основных фондов (далее – ОФ) отрасли 6.9% с 2017-2021 гг.

Сектор связи в Республике Казахстан, млрд. тенге



В периоде 2020-2021 годы экстенсивный рост отрасли сменится на интенсивный с началом внедрения 5G технологий

В 2021 г. мы ожидаем расширение объёма предоставления услуг интернета

Такой рост ОФ будет сопровождаться незначительным изменением численности наёмных работников предприятий связи от 49.7 тыс. до 49.2 тыс. человек. Прогнозная динамика роста факторов производства при относительном сохранении технологического уклада отрасли, который, по нашим прогнозам, начнёт меняться на рубеже 2020-2021 гг., обеспечит среднегодовой рост отрасли в 3.1%. Таким образом, до 2020-2021 гг. в отрасли связи РК будет доминировать экстенсивный рост за счёт наращивания аппаратной инфраструктуры сотовых операторов и провайдеров прочих видов связи. Исходя из этого, средняя динамика роста услуг мобильной связи в периоде с 2017-2019 гг. будет составлять 1.5%. В 2020 г. мы прогнозируем увеличение динамики роста рынка услуг мобильной связи до 2.3% в связи с внедрением технологий 5G в городах с численностью населения свыше миллиона человек. Среднегодовой рост отрасли в 2021 г. составит 6.2% и будет сопровождаться постепенным расширением зоны покрытия 5G в республике.

В периоде с 2017-2019 гг. рост предоставления услуг сети интернет будет составлять 7.8%. В 2020 г. мы ожидаем «насыщение» рынка услуг связи интернет, что отразится на понижении динамики до 5.7%. Однако, в 2021 г. динамика роста этого сегмента ускорится за счёт существенного расширения предоставления услуг интернета по сетям 5G, что отразится на ускорении динамики роста до 8.3%. Росту предоставления мобильного интернета будет способствовать более высокая скорость передачи данных 5G сетей (до 20 Гбит/с против 1 Гбит/с в сетях 4G), более широкое распространение Hi Res аудиоконтента и 4K, 8K видеоконтента и более широкого распространения интернета вещей. Внедрение покрытия 5G сетей будет происходить более ускоренными темпами, т.к. аппаратная инфраструктура будет использовать несущие частоты порядка 28 - 39 Гц (4G – 800 -2600 МГц), которые в свою очередь не будут требовать частого возведения наземной инфраструктуры BSS (base station system), обеспечивая, таким образом, доступность и охват услугами мобильной связи и связи интернет отдалённых зон покрытия республики.

5.6 Группа Telia Company

Стратегическое взаимодействие с Telia Company

В рамках группы «Telia Company» определены нижеследующие направления стратегических взаимоотношений с «Кселл»:

- Участие в принятии решений в вопросах составления бизнес плана /

бюджета;

- Определение принципов корпоративного управления, ответственности и принципов деятельности;
- Техническое сотрудничество, включая объединенные закупки;
- Обмен знаниями и передовым опытом работы;
- Общие инициативы в сфере HR, правовой и финансовой деятельности;
- Совместная реализация определенных функций, включая брендинг, роуминг, стратегию развития широкополосной.

5.7 Сведения о возможной смене основных акционеров компании

В течение 2015 года Telia Group объявили о своих намерениях выйти из евразийского региона. Для Кселл это означает с большой долей вероятности потерю основного бенефициара. Тем не менее, в 2016 году было объявлено, что Совет Директоров Turkcell решил выдвинуть предложение о покупке всего пакета акций, которым владеет TeliaCompany, включая прямые и косвенные активы. Однако позже Turkcell выразил свое желание продать свою долю в АО «Кселл» совместно с TeliaCompany.

Совет Директоров Кселл находится в постоянном диалоге с основными держателями акций Компании. Fintur Holding и Sonera Holding представлены в Совете Директоров Кселл. В течение 2016 года Совет Директоров АО «Кселл» одобрил соглашение о сотрудничестве с Fintur Holding BV. Аналогичное соглашение с TeliaCompany действует с 2015 года.

Кселл поддерживает активный диалог с инвесторами и аналитиками из инвестиционных банков через Отдел Отношений с Инвесторами и специальную страницу сайта Компании, посвященную акционерам и аналитикам, на этой странице есть доступ ко всей отчетности, презентациям и другой корпоративной информации.

5.8 Сведения об административных санкциях, налагавшихся на Эмитента в течение последнего года

#	Орган	Номер документа, дата	Статья КоАП РК / Основание	Степень исполнения	Сумма штрафа, тенге
1	Управление административной полиции ДВД г. Алматы	Предписание №00194893 от 08 марта 2017	Статья 601, часть 1 КоАП РК	Исполнено	11 345
2	Управление административной полиции ДВД г. Алматы	№0217.0112680 от 14 апреля 2017;	Статья 592 ч.1 КоАП РК	Исполнено	22 690
3	Управление Внутренних Дел Медеуского района г.Алматы	Постановление №1269805 от 18 мая 2017;	Статья 386 КоАП РК	Исполнено	340 350
4	Управление административной полиции Департамента Внутренних Дел г.Астана	предписание №00002861644 от 9 мая 2017	ч.1 статьи 592 КоАП РК.	Исполнено	22 690
5	Управление Административной Полиции ДВД г.Алматы	предписание №0217.0142665 от 12 мая 2017	ч.1 статьи 592 КоАП РК	Исполнено	22 690
6	Управление Административной Полиции ДВД города Алматы	предписание №0217.0149157 от 16 мая 2017	ч.1 статьи 601 КоАП РК.	Исполнено	11 345
7	Управление Административной Полиции ДВД г. Алматы	предписание №0217.0153580 от 19 мая 2017	ч.1 статьи 592 КоАП РК	Исполнено	22 690
8	Управление Административной Полиции ДВД г.Алматы	предписание №0217.0164584 от 28 мая 2017	ч.1 статьи 601 КоАП РК	Исполнено	11 345
9	Управление Административной Полиции ДВД г.Алматы	предписание №0217.0152575 от 19 мая 2017	ч.1 статьи 601 КоАП РК.	Исполнено	11 345
10	Специализированный межрайонный административный суд г. Алматы	Дело №7528-17-00-3ж/380 от 7 июня 2017 г.	ст.505 ч.1 КоАП РК	Исполнено	226 900
11	Управление Административной Полиции ДВД Восточно-Казахстанской области	Бланк №186392 от 5 июня 2017 г.;	ч.1 статьи 592 КоАП РК.	Исполнено	22 690
12	РГУ Инспекция связи и информатизации Комитета государственного контроля в области связи, информатизации и средств массовой информации Министерства информации и коммуникаций Республики Казахстан по Карагандинской области	– Постановление №6 от 30 июня 2017	Статья 637 часть 12 КоАП	Исполнено	181 520
13	Управление административной полиции Департамента Внутренних Дел ЮКО	Предписание №495349 от 26 июня 2017	ч.1 статьи 592 КоАП РК.	Исполнено	22 690

#	Орган	Номер документа, дата	Статья КоАП РК / Основание	Степень исполнения	Сумма штрафа, тенге
14	Управление административной полиции Департамента Внутренних Дел ЮКО	Предписание №499178 от 4 июля 2017	- ч.3 ст.592 КоАП РК	Исполнено	68 070
15	Управление административной полиции Департамента Внутренних Дел ЮКО	Предписание №0458434 от 24 августа 2017	Статья 593, ч.1 КоАП РК.	Исполнено	11 345
16	Управление административной полиции ДВД города Алматы	Предписание №0217.0377546 от 04 октября 2017	Статья 601 ч. 1 КоАП РК.	Исполнено	6 807
17	Управление административной полиции ДВД города Алматы	Предписание №0217.0444261 от 17.11.2017г.	Статья 601, часть 1 КоАП РК	Исполнено	6 807
18	Управление юстиции г.Уральск Департамента юстиции ЗКО	Постановление №17-498, Постановления №№499-505, Постановления №№486-496	Статья 460 КоАП РК	В процессе исполнения	862 220
19	УГД Медеуского Района	Постановление 006130 от 29.12.2016	Нарушение сроков по оплате за зем.участки	Исполнено	1 378 650
20	УГД Медеуского Района	Протокол 6 от 27.06.2017	Адм.дела по разрешениям РЧС	Исполнено	181 520

5.9 Риски

ПЕРЕД ПРИНЯТИЕМ ЛЮБЫХ ИНВЕСТИЦИОННЫХ РЕШЕНИЙ В ОТНОШЕНИИ ЦЕННЫХ БУМАГ ЭМИТЕНТА ПОТЕНЦИАЛЬНЫМ ИНВЕТОРАМ СЛЕДУЕТ ВНИМАТЕЛЬНО ИЗУЧИТЬ И РАССМОТРЕТЬ ПЕРЕЧИСЛЕННЫЕ ФАКТОРЫ РИСКА И ДРУГИЕ ИНВЕСТИЦИОННЫЕ КРИТЕРИИ, А ТАКЖЕ ВСЕ СВЕДЕНИЯ, СОДЕРЖАЩИЕСЯ В ДАННОМ ИНФОРМАЦИОННОМ МЕМОРАНДУМЕ. НЕКОТОРЫЕ ИЗ ОПИСАННЫХ РИСКОВ ПОДВЕРГАЮТСЯ НЕПРЕДВИДЕННЫМ ОБСТОЯТЕЛЬСТВАМ, КОТОРЫЕ МОГУТ ИЛИ НЕ МОГУТ ПРОИЗОЙТИ, И ЭМИТЕНТ НЕ В СОСТОЯНИИ ВЫРАЗИТЬ МНЕНИЕ О ВЕРОЯТНОСТИ ВОЗНИКНОВЕНИЯ ТАКИХ НЕПРЕДВИДЕННЫХ ОБСТОЯТЕЛЬСТВ НА ДАННОМ ЭТАПЕ.

ПОСЛЕДОВАТЕЛЬНОСТЬ ПРЕДСТАВЛЕННЫХ НИЖЕ РИСКОВ НЕ ОТОБРАЖАЕТ ПОРЯДОК ПРИОРИТЕТНОСТИ ИЛИ ЭФФЕКТОВ ИХ ПОСЛЕДСТВИЙ.

В СЛУЧАЕ, ЕСЛИ ЛЮБЫЕ ИЗ РИСКОВ, ОПИСАННЫХ НИЖЕ, МАТЕРИАЛИЗУЮТСЯ, ОНИ МОГУТ ОКАЗАТЬ СЕРЬЕЗНОЕ ВЛИЯНИЕ НА ФИНАНСОВЫЕ РЕЗУЛЬТАТЫ ЭМИТЕНТА, ПЕРСПЕКТИВЫ ДЕЯТЕЛЬНОСТИ И СПОСОБНОСТЬ ЭМИТЕНТА, ВЫПОЛНИТЬ ЕГО ОБЯЗАТЕЛЬСТВА ПО ЦЕННЫМ БУМАГАМ. РИСКИ И НЕОПРЕДЕЛЕННОСТИ, ПРЕДСТАВЛЕННЫЕ НИЖЕ, ОПРЕДЕЛЕННЫ ТАКОВЫМИ ЭМИТЕНТОМ, НО ЭТИ РИСКИ И НЕОПРЕДЕЛЕННОСТИ МОГУТ БЫТЬ НЕ ЕДИНСТВЕННЫМИ, С КОТОРЫМИ МОЖЕТ СТОЛКНУТЬСЯ ЭМИТЕНТ. ДОПОЛНИТЕЛЬНЫЕ РИСКИ И НЕОПРЕДЕЛЕННОСТИ,

ВКЛЮЧАЯ ТЕ, КОТОРЫЕ ЭМИТЕНТ НЕ БРАЛ В РАСЧЕТ, МОГУТ ПРИВЕСТИ К РЕЗУЛЬТАТУ МАТЕРИАЛЬНОГО ВОЗДЕЙСТВИЯ НА ФИНАНСОВОЕ СОСТОЯНИЕ И ОПЕРАТИВНУЮ ДЕЯТЕЛЬНОСТЬ ЭМИТЕНТА, КОТОРЫЕ МОГУТ ПРИВЕСТИ К СНИЖЕНИЮ СТОИМОСТИ ЦЕННЫХ БУМАГ.

НИ ПРИ КАКИХ ОБСТОЯТЕЛЬСТВАХ ИНВЕСТИЦИОННЫЙ МЕМОРАНДУМ И ДРУГАЯ ИНФОРМАЦИЯ, ПРЕДОСТАВЛЯЕМАЯ В СВЯЗИ С ЦЕННЫМИ БУМАГАМИ ЭМИТЕНТА: (I) НЕ ПРЕДНАЗНАЧЕНЫ ДЛЯ ПРЕДОСТАВЛЕНИЯ ОСНОВЫ КРЕДИТА ИЛИ ДРУГИХ ОЦЕНОК, (II) НЕ ДОЛЖНЫ БЫТЬ РАССМОТРЕНЫ В КАЧЕСТВЕ РЕКОМЕНДАЦИИ ОТ ЭМИТЕНТА ИЛИ УПОЛНОМОЧЕННЫХ ФИНАНСОВЫХ ПОСРЕДНИКОВ, ЧТО ЛЮБОМУ ПОЛУЧАТЕЛЮ ЭТОГО ИНВЕСТИЦИОННОГО МЕМОРАНДУМА ИЛИ ДРУГОЙ ИНФОРМАЦИИ СЛЕДУЕТ ПРИОБРЕСТИ ЦЕННЫЕ БУМАГИ, ВЫДАННЫЕ ЭМИТЕНТОМ.

ПОТЕНЦИАЛЬНЫМ ИНВЕСТОРАМ СЛЕДУЕТ ПРОВЕСТИ СВОЮ СОБСТВЕННУЮ НЕЗАВИСИМУЮ ОЦЕНКУ ВСЕХ ФАКТОРОВ РИСКА И РАССМОТРЕТЬ ВСЕ ДРУГИЕ РАЗДЕЛЫ ЭТОГО ДОКУМЕНТА.

Риски, связанные с бизнесом Компании

Риск замедления роста рынка связи

Компания предоставляет услуги абонентам на рынке Казахстана, таким образом рост показателя выручки и прибыли компании зависит от уровня роста соответствующего рынка Казахстана. Так на рынке мобильной связи последние несколько лет наблюдается замедление. По данным Компании, а также по данным КС МНЭ РК⁸ уровень проникновения голосовой мобильной связи на рынке Казахстана по результатам первого полугодия 2017 года составляет 143%. Данный уровень проникновения голосовой мобильной связи может затруднить увеличение числа абонентов, как АО «Кселл», так и других операторов мобильной связи Казахстана, что коррелирует с такими факторами, как увеличение расходов существующих абонентов, в том числе за счет роста голосового трафика, трафика данных и повышения спроса на услуги контента, а также другие услуги и продажи.

Риск конкуренции

Рынок мобильной связи Казахстана обусловлен высокой степенью конкуренции, которая, по данным экспертов может усиливаться и расти. На текущий момент основными конкурентами являются ТОО «Кар-Тел» (под брендом «Билайн» с долей рынка по количеству абонентов около 32%), а также «Tele2 AB» («Tele2», «ALTEL» около 23% и 9% соответственно). После выхода на рынок мобильной связи, «Tele2» начала активную ценовую конкуренцию, как с АО «Кселл», так и другими операторами сотовой связи, что в той или иной степени привело к оттоку абонентов. В качестве превентивных мер по оттоку абонентов Компанией были утверждены более привлекательные тарифы, которые позволили скорректировать отток, таким образом число абонентов на конец первого полугодия превысило число абонентов на 0.06% по сравнению с данными на конец 2016 г. после продолжительного отрицательного тренда.

Таким образом рост конкуренции на рынке мобильной связи как в результате действий других операторов, так и изменения нормативной базы может привести к давлению на тарифы Компании, увеличению оттока абонентов и потере доли рынка, при этом любое из перечисленных последствий может оказать существенное неблагоприятное воздействие на бизнес, финансовое состояние и

⁸ Комитет по Статистике Министерства Национальной Экономики Республики Казахстан

результаты деятельности компании.

Риск несвоевременной разработки и внедрения новых продуктов и услуг

Рынку мобильной связи характерно частое появление новых продуктов, а также развитие сетевых и мобильных технологий для поддержания и роста уровня средней выручкой на абонента (ARPU), абонентской базы. Компания вовлечена в постоянный процесс разработки новых продуктов и услуг, в том числе для своей сети 3G, 4G по мере внедрения технологии 4G/LTE. Реализация данных проектов требует значительного количества капитальных затрат и кадровых ресурсов. Так для использования преимуществ технологии 4G/LTE приобретен новый диапазон частот, сопряженный с приобретением и установкой нового сетевого оборудования. Неполная реализация и внедрение разработок в результате вышеуказанных мероприятий могут оказать существенное неблагоприятное воздействие на бизнес, финансовое положение и результаты деятельности компании.

Риск восприятия бренда

Для удержания и привлечения новых абонентов компании необходимо поддерживать благоприятное восприятие своих брендов и лояльность к своим брендам. Компания осуществляет деятельность под брендами «Kcell» и «Activ». Компания стремится удержать и укреплять позиции брендов на рынке, например, за счет рекламы, спонсорских акций, а также поддержания высокого качества услуг.

Неудачные попытки удержать и укрепить позиции своих брендов или более успешные попытки конкурентов по продвижению своих брендов на рынке могут привести к потере абонентов или неспособности Компании привлекать новых абонентов или увеличению ее затрат на привлечение и удержание абонентов, при этом каждое из перечисленных последствий может оказать существенное неблагоприятное воздействие на бизнес, финансовое положение и результаты деятельности компании.

Риск использования инфраструктуры кабельной связи и сети ВОЛС, не являющиеся собственностью АО «Кселл»

Для построения собственной внутригородской сети ВОЛС АО «Кселл» использует инфраструктуру кабельной связи и сеть ВОЛС, не являющиеся собственностью АО «Кселл», для междугородней передачи данных. Следовательно, развитие внутригородской сети ВОЛС компании АО «Кселл» находится в большой зависимости от сторонних операторов, включая компании являющиеся естественной монополией в отношении владения данной инфраструктурой и ее эксплуатации, которые регулируется законом «О естественных монополиях и регулируемых рынках», согласно которому регулируются условия (в т.ч. тарифы) доступа к телекоммуникационным кабельным сетям. При этом остается риск злоупотребления или невыполнения обязательств сторонними операторами, что может сказаться на показателях АО «Кселл». Отсутствия доступа компании к сетям телекоммуникаций или к сети ВОЛС не принадлежащим компании может оказать существенное неблагоприятное воздействие на бизнес, финансовое

положение и результаты деятельности компании.

Валютный риск

Значительная часть капитальных затрат компании выражена в долларах США, в то время как основная часть выручки выражена в тенге. Компания не хеджирует свой валютный риск, следовательно, колебания курса тенге по отношению к доллару США могут оказывать воздействие на операционные результаты компании.

Кредитный риск

Компания подвержена кредитному риску, возникающему в результате продаж продуктов и услуг абонентам и дистрибьюторам в кредит посредством договоров на постоплатные услуги связи. В случае наращивания продаж в кредит, соответственно, кредитный риск компании будет увеличиваться. При условии неспособности Эмитента осуществлять эффективное управление кредитным риском, связанным с предложением продуктов и услуг абонентам и дистрибьюторам в кредит данный факт может оказать существенное неблагоприятное воздействие на бизнес, финансовое положение и результаты деятельности Компании.

Операционный риск

Согласно принятой политике управления рисками, в основе которой лежат принципы, заложенные в политику управления рисками группы «Telia Company», в процессе управления рисками предусмотрены мероприятия по снижению уровня операционных рисков в повседневной деятельности Компании. Неспособность управления рисками согласно заданной политике может оказать существенное неблагоприятное воздействие на бизнес, финансовое положение и результаты деятельности Компании.

Финансовые риски

Для финансирования капитальных затрат и пополнения оборотного капитала компания использует заемные средства. Изменение условий финансирования тех или иных целей могут быть потенциально не выгодными для Компании, более того, растущая зависимость Компании от краткосрочных и долгосрочных заимствований может иметь значимые последствия для ее деятельности.

Процентный риск

Прибыль и операционные денежные потоки Эмитента во многом зависят от изменений рыночных процентных ставок. По состоянию на 30 сентября 2017 г. Компания не имела активов и обязательств с плавающей процентной ставкой.

Экономический риск

Изменения экономических условий могут оказывать сильное влияние на потребительский и корпоративный рынки услуг связи. Любой период регионального или мирового экономического спада может привести к снижению спроса на продукты Эмитента и к сокращению базы потенциальных клиентов. Снижение реальной покупательской способности потребителей, в свою очередь, может привести к тому, что Эмитент может потерять импульс роста рынка и его

доли, и таким образом, окажет существенное неблагоприятное влияние на бизнес, финансовое положение и результаты деятельности Компании.

Риск высокой страновой концентрации

Эмитент осуществляет свою деятельность на территории Республики Казахстан, где сконцентрировано абсолютное большинство потребителей услуг, что несет в себе высокую степень странового риска. Другими словами, значительный спад в общей экономической ситуации Казахстана может оказать существенное негативное влияние на клиентов Эмитента. Отсутствие страновой и региональной диверсификации клиентской базы, может повлечь существенный негативный эффект на бизнес, финансовое состояние, результаты деятельности и перспективы развития Эмитента.

Репутационный риск

Эмитент подвержен риску серьезного ущерба репутации на основе неблагоприятных освещений в СМИ или других источниках. Эмитент проявляет решительную приверженность к высоким этическим нормам ведения бизнеса. Однако, неверное или неоправданно пагубное восприятие корпоративного поведения Эмитента или отрасли в целом может оказать существенное негативное влияние на бизнес, финансовое положение, результаты деятельности и перспективы развития Эмитента.

Регуляторные риски

Комитет государственного контроля в области связи, информации и средств массовой информации Министерства информации и коммуникаций Республики Казахстан

Основным регулятором телекоммуникационного рынка Казахстана является комитет государственного контроля в области связи, информации и средств массовой информации, являющийся подразделением министерства информации и коммуникаций Республики Казахстан (МИК).

Деятельность Компании зависит от наличия необходимых лицензий и разрешений на использование радиочастотного спектра. Приостановление или прекращение действия каких-либо лицензий или разрешений может оказать существенное неблагоприятное воздействие на бизнес, финансовое положение и результаты деятельности компании. Компания имеет генеральную лицензию № ДС0000270 от 08.06.1998 на занятие предпринимательской деятельностью по предоставлению услуг сотовой связи стандарта GSM (генеральная, выдана Министерством транспорта и коммуникаций Республики Казахстан). Данная лицензия является бессрочной. МИК осуществляет лицензионный контроль в отношении компании путем проверок и обязательной отчетности, которую составляют лицензиаты. МИК имеет право приостановить действие выданной генеральной лицензии в случае нарушения законодательства о лицензировании, в том числе за использование компанией радиочастотного спектра без получения соответствующих разрешений на использование радиочастотного спектра или за несоблюдение условий действия лицензии. МИК также может обратиться в суд с иском об отзыве выданной лицензии.

Риск тарифного регулирования

В 2015 году все мобильные операторы подписали соглашение, предусматривающее снижение ставки интерконнекта (MTR) с KZT 8 в 2015 г. до KZT 5 в 2016 г.

Изменения в тарифном регулировании могут оказать существенное неблагоприятное воздействие на бизнес, финансовое положение и результаты деятельности Компании.

Риск внедрения системы технических средств для обеспечения функций оперативно-розыскных мероприятий (СОРМ)

7 февраля 2017 г. был опубликован новый технический регламент по организации СОРМ, который обеспечивает новые требования для хранения данных и управления трафиком, данный регламент выступил в силу 8 февраля 2017 г.

Таким образом, предполагается, что СОРМ переключится с пассивного пользования на активное вмешательство в управление телекоммуникационными сетями. Новый технический регламент требует большей мощности оператора, а также строительство дополнительных центров для хранения данных, которые в свою очередь требуют дополнительных инвестиций.

Расходы и мероприятия по внедрению нового технического регламента могут оказать существенное неблагоприятное воздействие на бизнес, финансовое положение и результаты деятельности Компании.

Риск антимонопольного законодательства

Комитет по регулированию естественных монополий, защите конкуренции и прав потребителей может инициировать расследования деятельности Компании, а также судебные дела против Компании, результатами которых могут быть штрафы за признанные нарушения, что в свою очередь подразумевает влияние на доходы компании.

Подобные расследования и судебные процессы могут оказать существенное неблагоприятное воздействие на бизнес, финансовое положение и результаты деятельности Компании.

Риски, связанные с Облигацией

Облигации не могут быть подходящей инвестицией для всех инвесторов

Каждый потенциальный инвестор в Облигации должен определить пригодность этих инвестиций в разрезе собственных нужд и обстоятельств. В частности, каждому потенциальному инвестору следует:

- иметь достаточные знания и опыт для проведения осмысленной оценки Облигаций, достоинств и рисков инвестирования в Облигации, которые описаны в данном информационном меморандуме;
- иметь доступ к соответствующим аналитическим инструментам для оценки инвестиции в Облигации и влияние этих Облигаций на их инвестиционный портфель в контексте сопряженных рисков, доходности, сроков и других факторов;
- иметь достаточные финансовые ресурсы и ликвидность, чтобы нести все риски вложений в Облигации, в том числе случаи, когда валюта по основным или процентным платежам отличается от валюты потенциального инвестора;
- полностью понимать условия Облигаций и содержание Проспекта выпуска;
- быть в состоянии оценить, самостоятельно или с помощью финансового консультанта, возможные сценарии, которые могут реализоваться и в значительной мере повлиять на параметры его инвестиций

Риск ликвидности

Учитывая общую тенденцию вторичного рынка ценных бумаг в Республике Казахстан, нет никаких гарантий, что облигации, размещенные Эмитентом, будут ликвидными на вторичном рынке. Также нет гарантий, что даже если вторичный рынок действительно будет развиваться, то такой рынок предоставит инвесторам достаточно ликвидности, или что эта ликвидность будет доступна на протяжении срока обращения облигаций Эмитента. Следовательно, инвестор должен быть готов держать облигации Эмитента в течение неопределенного периода времени (вплоть до срока их погашения). Также не представляется возможным предсказать цены, по которым облигации Эмитента будут торговаться на таком вторичном рынке. Цены могут не точно отражать теоретическую справедливую стоимость ценных бумаг в момент заключения сделки.

Отсутствие ликвидности на вторичном рынке облигаций Эмитента может оказать серьезное неблагоприятное влияние на рыночную стоимость облигаций и может привести к тому, что инвесторы: (i) не смогут продать свои облигации на вторичном рынке или (ii) в случае реализации на вторичном рынке будут вынуждены продать по цене ниже, чем начальная стоимость таких облигаций.

Риск процентной ставки

Стоимость облигаций Эмитента и восприятие их доходности рынком варьируется в зависимости от уровня процентных ставок. Следовательно, инвестиции в облигации связаны с риском изменения рыночной процентной ставки.

Валютный риск

Инвестиции в Облигации будут подвержены рискам любых колебаний обменных курсов между валютой номинала облигаций эмитента (тенге) и валютой инвестора, если они отличаются.

Изменения в обстоятельствах

Невозможно предсказать, какой эффект будет иметь на рыночную цену облигации любая из сделок по поглощению или слиянию, связанная с Эмитентом.

Кредитный рейтинг

Невозможно в полной мере предсказать какой эффект будет иметь изменение кредитного рейтинга Эмитента на рыночную стоимость облигаций.

Риск рыночных цен

Динамика рыночных цен на облигации зависит от множества факторов, включая, но не ограничиваясь политикой центральных банков, изменениями в экономической конъюнктуре, темпами инфляции или отсутствие/избыток спроса на Облигации. Следовательно, держатели Облигаций Эмитента подвержены риску неблагоприятного развития рыночных цен на свои Облигации, которые будут реализованы, если держатель облигаций Эмитента будет продавать Облигации до срока погашения на вторичном рынке.

Налогообложение

Любое изменение налогового статуса Эмитента (в зависимости от обстоятельств) или налогового законодательства в Республике Казахстан может повлиять на стоимость Облигаций Эмитента или оказать влияние на доходы держателя Облигаций. Инвесторы также должны знать, что налоговые правила и их применение соответствующими налоговыми органами могут быть изменены, возможно, с ретроспективным эффектом, и что это может негативно повлиять на стоимость Облигаций Эмитента. Любые такие изменения могут привести к тому, что налоговый режим Облигаций изменится с налоговой точки зрения на момент заключения сделки. Невозможно предсказать изменения налогового режима, которые могут произойти в любой момент до срока погашения Облигаций, и позволит ли новая редакция законодательства Эмитенту изменять условия Облигаций и/или формата их выкупа.

Прогнозы

Настоящий Инвестиционный Меморандум содержит заявления, касающиеся, в частности, финансового состояния АО «Кселл» и результатов деятельности, которые являются, по сути, прогнозными. Такие заявления не являются историческими фактами, они, скорее, представляют собой будущие ожидания Компании. АО «Кселл» считает, что ожидания, отражённые в данных прогнозных заявлениях, основаны на разумных предположениях, однако прогнозные заявления связаны с риском и неопределённостью, и ряд важных факторов может повлиять на фактические результаты или результаты могут существенно отличаться от тех, которые содержатся в любом таком прогнозном заявлении.

Такие важные факторы включают, но не ограничиваются следующим: позиция АО «Кселл» на рынке, рост в телекоммуникационной отрасли, а также влияние конкуренции и других экономических, деловых, конкурентных и/или регуляторных факторов, оказывающих воздействие на бизнес АО «Кселл» и телекоммуникационную отрасль в целом. Прогнозные заявления действительны только на дату, когда они были сделаны, и, кроме случаев, предусмотренных применимыми законами, АО «Кселл» не берет на себя каких-либо обязательств по обновлению любого из них в свете новой информации или будущих событий.

Раздел 6. ФИНАНСОВОЕ СОСТОЯНИЕ КОМПАНИИ.

Ниже представлена неаудированная финансовая отчетность АО «Кселл» за 9 месяцев 2017 года, а также отчетность за 2014–2016 годы, подтвержденная отчетами независимого аудитора. Аудит данной финансовой отчетности и обзор промежуточной финансовой отчетности за девять месяцев 2017 года проводился ТОО "Делойт".

ОТЧЕТ О ФИНАНСОВОМ ПОЛОЖЕНИИ

(в тысячах казахстанских тенге)

	30 сентября 2017 года (неаудировано)	31 декабря 2016 года (аудировано)	31 декабря 2015 года (аудировано)	31 декабря 2014 года (аудировано)
АКТИВЫ				
Основные средства	92 930 673	95 321 606	94 501 445	108 955 322
Нематериальные активы	41 668 575	42 842 480	16 956 188	12 493 561
Долгосрочная дебиторская задолженность	1 235 553	1 162 961	397 111	-
Задолженность связанной стороны по финансовой помощи	-	-	300 000	-
Денежные средства, ограниченные в использовании	38 733	86 419	145 748	145 047
Итого внеоборотные активы	135 873 534	139 413 466	112 300 492	121 593 930
Запасы	2 797 842	3 587 082	2 801 602	2 336 064
Дебиторская задолженность по основной деятельности и прочая дебиторская задолженность	20 755 598	18 238 920	13 440 877	13 241 334
Предоплата по налогу на прибыль	5 936 893	10 575 846	5 114 688	1 027 055
Дебиторская задолженность связанных сторон	746 501	738 983	780 054	274 256
Денежные средства и их эквиваленты	14 073 046	8 476 653	31 589 007	19 520 357
Итого оборотных активов	44 309 880	41 617 484	53 726 228	36 399 066
ИТОГО АКТИВЫ	180 183 414	181 030 950	166 026 720	157 992 996
КАПИТАЛ И ОБЯЗАТЕЛЬСТВА				
Акционерный капитал	33 800 000	33 800 000	33 800 000	33 800 000
Нераспределенная прибыль	35 463 657	38 880 286	46 646 103	58 273 778
Итого собственного капитала, относимого к собственникам материнской компании	69 263 657	72 680 286	80 446 103	92 073 778
Отложенные налоговые обязательства	4 679 955	6 012 214	5 037 021	4 442 050
Прочие долгосрочные обязательства	1 354 594	1 285 482	1 285 482	1 376 244

Долгосрочные займы	26 000 000	8 000 000		
Итого долгосрочных обязательств	32 034 549	15 297 696	6 322 503	5 818 294
Краткосрочные займы	48 438 667	57 414 639	50 201 227	25 020 026
Кредиторская задолженность по основной деятельности и прочая кредиторская задолженность	23 058 394	26 952 614	18 509 955	25 119 293
Задолженности перед связанными сторонами	1 148 058	1 525 559	1 215 538	661 338
Доходы будущих периодов	5 679 727	6 759 535	8 397 228	8 809 049
Налоги к уплате	560 362	400 621	934 166	491 218
Итого краткосрочных обязательств	78 885 208	93 052 968	79 258 114	60 100 924
ИТОГО ОБЯЗАТЕЛЬСТВА	110 919 757	108 350 664	85 580 617	65 919 218
ИТОГО КАПИТАЛ И ОБЯЗАТЕЛЬСТВА	180 183 414	181 030 950	166 026 720	157 992 996

ОТЧЕТ О СОВОКУПНОМ ДОХОДЕ

(в тысячах казахстанских тенге)

	30 сентября 2017 года (неаудировано)	31 декабря 2016 года (аудировано)	31 декабря 2015 года (аудировано)	31 декабря 2014 года (аудировано)
Выручка	109 074 644	147 037 004	168 424 046	187 580 725
Себестоимость продаж	(67 185 156)	(91 865 727)	(89 932 191)	(84 220 866)
Валовая прибыль	41 889 488	55 171 277	78 491 855	103 359 859
Коммерческие и маркетинговые расходы	(7 812 353)	(10 988 346)	(9 221 036)	(11 548 822)
Общие и административные расходы	(12 498 422)	(14 149 534)	(12 380 999)	(10 665 896)
Прочие операционные доходы	483 563	2 871 658	2 422 854	1 031 000
Прочие операционные расходы	(576 162)	(1 863 772)	(6 711 830)	(6 978 843)
Операционная прибыль	21 486 114	31 041 283	52 600 844	75 197 298
Финансовые доходы	829 440	2 650 545	13 524 281	531 781
Финансовые расходы	(7 740 040)	(10 935 593)	(5 713 217)	(1 584 325)
Прибыль до налогообложения	14 575 514	22 756 235	60 411 908	74 144 754
Расходы по налогу на прибыль	(6 314 143)	(6 072 619)	(13 779 583)	(15 873 918)
Прибыль и общий совокупный доход за год	8 261 371	16 683 616	46 632 325	58 270 836
Базовая и разводненная прибыль на акцию (KZT)	41,3	83,42	233,16	291,35

ОТЧЕТ О ДВИЖЕНИИ ДЕНЕЖНЫХ СРЕДСТВ

(в тысячах казахстанских тенге)

	30 сентября 2017 года (неаудировано)	31 декабря 2016 года (аудировано)	31 декабря 2015 года (аудировано)	31 декабря 2014 года (аудировано)
Движение денежных средств от операционной деятельности				
Прибыль за год	8 261 371	16 683 616	46 632 325	58 270 836
С корректировкой на:				
Амортизацию основных средств	13 059 695	17 192 050	21 707 948	21 772 145
Амортизацию нематериальных активов	3 991 571	7 036 978	2 866 065	3 417 343
Налог на прибыль	3 306 694	(4 474 443)	(3 492 662)	(981 973)
Чистую (прибыль)/убыток от сделок с иностранной валютой	72 198	(1 206 903)	(11 927 863)	517 268
Доходы по процентам	(492 279)	(1 316 560)	(376 100)	(454 777)
Обесценение дебиторской задолженности по основной деятельности	726 510	1 090 968	692 005	983 383
Расходы по процентам	7 487 968	10 283 135	5 493 653	1 560 374
Обесценение и убыток от выбытия основных средств	-	9 666	3 976 839	3 683 490
Движение денежных средств от операционной деятельности до изменений оборотного капитала	36 413 728	45 298 508	65 572 210	88 768 089
Изменения в оборотном капитале и прочих балансах:				
Дебиторская задолженность по основной деятельности и прочая дебиторская задолженность	(3 522 771)	(4 679 352)	(891 549)	(4 956 368)
Долгосрочная дебиторская задолженность	(72 592)	(765 850)	(397 111)	-
Дебиторская задолженность связанных сторон	(7 518)	41 071	(505 798)	32 606
Запасы	789 240	(528 205)	(465 538)	(1 836 884)
Налоги к уплате	159 741	(533 544)	442 947	(876 893)
Кредиторская задолженность по основной деятельности и прочая кредиторская задолженность	(529 340)	2 030 961	(2 946 663)	1 882 770
Задолженность перед связанными сторонами	(377 501)	310 021	554 200	159 293
Доходы будущих периодов	(1 079 808)	(1 637 693)	(411 821)	1 462 363

Прочие	47 686	59 413	(700)	(19 471)
Денежные средства от операционной деятельности	31 820 865	39 595 329	60 950 177	84 615 505
Проценты уплаченные	(7 705 472)	(10 364 306)	(5 612 452)	(1 511 527)
Проценты полученные	492 279	1 316 475	376 100	454 777
Чистое поступление денежных средств от операционной деятельности	24 607 672	30 547 498	55 713 825	83 558 755
Движение денежных средств от инвестиционной деятельности				
Приобретение основных средств	(9 921 038)	(15 091 050)	(15 985 099)	(17 983 024)
Приобретение нематериальных активов	(6 497 307)	(28 857 944)	(7 328 692)	(1 831 632)
Поступление денежных средств от приобретения дочерней компании	-	108 615		
Финансовая помощь, выданная связанной стороне	-		(300 000)	-
Чистая сумма денежных средств, использованных в инвестиционной деятельности	(16 418 345)	(43 840 379)	(23 613 791)	(19 814 656)
Движение денежных средств от финансовой деятельности				
Поступление банковских займов	48 000 000	33 000 000	39 800 000	13 200 000
Погашение займов	(39 000 000)	(18 000 000)	(14 500 000)	(12 950 000)
Дивиденды выплаченные	(11 678 000)	(23 316 000)	(58 260 000)	(63 390 000)
Приобретение инвестиций в дочерние компании	-	(2 185 000)		
Чистая сумма денежных средств, использованных в финансовой деятельности	(2 678 000)	(10 501 000)	(32 960 000)	(63 140 000)
Чистое (уменьшение)/увеличение денежных средств и их эквивалентов	5 511 327	(23 793 881)	(859 966)	604 099
Влияние изменений курса иностранной валюты на остаток денежных средств и их эквивалентов в иностранной валюте	85 066	681 527	12 928 616	-
Денежные средства и их эквиваленты на начало года	8 476 653	31 589 007	19 520 357	18 916 258
Денежные средства и их эквиваленты на конец года	14 073 046	8 476 653	31 589 007	19 520 357

ОТЧЕТ ОБ ИЗМЕНЕНИЯХ В КАПИТАЛЕ

(в тысячах казахстанских тенге)

	Акционерный капитал	Нераспределенная прибыль	Итого капитал
Остаток на 1 января 2013 года	33 800 000	32 403 052	66 203 052
Прибыль и общий совокупный доход за год	-	63 391 890	63 391 890
Дивиденды объявленные	-	(32 402 000)	(32 402 000)
Остаток на 31 декабря 2013 года	33 800 000	63 392 942	97 192 942
Прибыль и общий совокупный доход за год	-	63 391 890	63 391 890
Дивиденды объявленные	-	(32 402 000)	(32 402 000)
Остаток на 31 декабря 2014 года	33 800 000	58 273 778	92 073 778
Остаток на 1 января 2015 года	33 800 000	58 273 778	92 073 778
Прибыль и общий совокупный доход за год	-	46 632 325	46 632 325
Дивиденды объявленные	-	(58 260 000)	(58 260 000)
Остаток на 31 декабря 2015 года	33 800 000	46 646 103	80 446 103
Прибыль и общий совокупный доход за год	-	16 683 616	16 683 616
Приобретение компаний под общим контролем	-	(1 133 433)	(1 133 433)
Дивиденды объявленные	-	(23 316 000)	(23 316 000)
Остаток на 31 декабря 2016 года	33 800 000	38 880 286	72 680 286
Остаток на 1 января 2016 года	33 800 000	46 646 103	80 446 103
Прибыль и общий совокупный доход за год	-	15 632 984	15 632 984
Приобретение компаний под общим контролем	-	(1 133 433)	(1 133 433)
Дивиденды объявленные	-	(23 316 000)	(23 316 000)
Остаток на 30 сентября 2016	33 800 000	37 829 654	71 629 654
Остаток на 1 января 2017	33 800 000	38 880 286	72 680 286
Прибыль и общий совокупный доход за год	-	8 261 371	8 261 371
Дивиденды объявленные	-	(11 678 000)	(11 678 000)
Остаток на 30 сентября 2017 года	33 800 000	35 463 657	69 263 657

АКТИВЫ**Нематериальные активы**

(по состоянию на 30.09.2017 г., в тысячах казахстанских тенге)

Наименование	Первоначальная стоимость	Начисленная амортизация	Остаточная стоимость
Программное обеспечение и лицензии	75 647 019	39 947 582	35 699 437
Нематериальные активы в процессе установки	5 911 043	-	5 911 043
Авансы выданные	58 095	-	58 095
Итого	81 616 157	39 947 582	41 668 575

Основные средства

(по состоянию на 30.09.2017 г., в тысячах казахстанских тенге)

Наименование	Первоначальная стоимость	Начисленная амортизация	Остаточная стоимость	Коэффициент износа
Недвижимое имущество	21 242 300	5 762 666	15 479 634	27.1%
Телекоммуникационное оборудование	201 712 033	148 364 438	53 347 595	73.6%
Оргтехника и производственный инвентарь	28 958 714	21 846 466	7 112 248	75.4%
Незавершенное строительство и авансы выданные	16 991 196	-	16 991 196	-
Итого:	268 904 243	175 973 570	92 930 673	65.4%

В течение трех последних лет переоценка Основных средств не проводилась.

Незавершенное капитальное строительство.

АО «Кселл» незавершенного капитального строительства не имеет.

Инвестиции, учитываемые методом долевого участия, и другие финансовые активы.

Данные активы отсутствуют.

Дебиторская задолженность.

(по состоянию на 30.09.2017 г., в тысячах казахстанских тенге)

	По состоянию на 30 сентября 2017 года, тысяч тенге	Доля от общей стоимости активов
Дебиторская задолженность абонентов	15 292 254	8,5%
Торговая и прочая дебиторская задолженность дилеров и дистрибьютеров	1 104 031	0,6%
Дебиторская задолженность за взаимный пропуск трафика	1 313 782	0,7%
Дебиторская задолженность операторов по услугам роуминга	559 190	0,3%
Минус: резерв под обесценение дебиторской задолженности по основной деятельности	(3 408 392)	-1,9%
Итого Финансовые активы	14 860 865	8,2%
За вычетом долгосрочной торговой дебиторской задолженности	(1 235 553)	-0,7%
Итого текущие финансовые активы	13 625 312	7,6%
НДС к возмещению	4 979 724	2,8%
Авансы поставщикам	811 776	0,5%
Предоплаты по прочим налогам	414 608	0,2%
Расходы будущих периодов	308 345	0,2%
Прочая дебиторская задолженность	615 833	0,3%
Итого дебиторская задолженность по основной деятельности и прочая дебиторская задолженность	20 755 598	11,5%

Наименование дебиторов эмитента, задолженность которых составляет 5% и более

Основная часть дебиторской задолженности представлена дебиторской задолженностью физических и юридических лиц за контрактные телефоны и услуги связи. По состоянию на 30 сентября 2017 года – абонентская база составила 10,001 тысяч абонентов.

Топ-10 наиболее крупных дебиторов

№	Наименование дебитора	Сумма (по состоянию на 30 сентября 2017 года, тысяч тенге)	Срок погашения	Доля	Место нахождения	Причина возникновения задолженности
1	ТОО «Мобайл Телеком-Сервис»	1 269 345	В течение 6 мес.	9%	Казахстан	Взаимный пропуск трафика
2	Филиал "Норт Каспиан Оперейтинг Компани Н.В.	516 780	Свыше 6 мес.	3%	Казахстан	Услуги связи
3	ТОО «Экспресс Сервис Алматы»	194 740	В течение 12 мес.	1%	Казахстан	Расходы на аренду
4	Акционерное общество "Казахтелеком"	148 323	Свыше 6 мес.	1%	Казахстан	Взаимный пропуск трафика, трансмиссионные расходы
5	Филиал «Эн Си Продакшн Оперейшнс Компани Би.Ви.»	132 976	Свыше 6 мес.	1%	Казахстан	Услуги связи
6	АО «Kaspi Bank»	129 519	В течение 6 мес.	1%	Казахстан	За услуги SMS рассылки
7	ТОО «ТЕНГИЗШЕВРОЙЛ»	85 379	Свыше 6 мес.	1%	Казахстан	Услуги связи
8	ГОСУДАРСТВЕННОЕ УЧРЕЖДЕНИЕ «МИНИСТЕРСТВО ВНУТРЕННИХ ДЕЛ РЕСПУБЛИКИ КАЗАХСТАН»	39 880	Свыше 6 мес.	0,3%	Казахстан	Услуги связи
9	ТОО «МЕТРО КЭШ ЭНД КЕРРИ»	36 789	Свыше 6 мес.	0,2%	Казахстан	За услуги SMS рассылки
10	Акционерное общество «Altel»	27 141	В течение 6 мес.	0,2%	Казахстан	Взаимный пропуск трафика

Список дебиторов, которые являются связанными сторонами

№	Наименование дебитора	Сумма (по состоянию на 30 сентября 2017 года, тысяч тенге)	Срок погашения	Доля	Место нахождения	Причина возникновения задолженности
1	Sonera UTA Holding B.V.	459 440	В течение 6 мес.	62%	Роттердам, Нидерланды	Возмещение заработной платы сотрудникам
2	Indigo Tajikistan South	48 776	В течение 6 мес.	7%	Таджикистан	Оказание услуг в виде консультативной, технической помощи
3	Fintur Holding B.V.	82 165	В течение 6 мес.	11%	Роттердам, Нидерланды (Швеция, Финляндия, Турция)	Техническая и управленческая поддержка и помощь
4	Turkcell	11 212	В течение 6 мес.	2%	Стамбул, Турция	Роуминг
5	ПАО «Мегафон»	12 241	В течение 6 мес.	2%	Москва, Российская Федерация	Роуминг
6	Другие	132 667	В течение 6 мес.	18%		Роуминг
	Всего	746 501				

Валютная структура дебиторской задолженности по основной деятельности:

Валюты	Итого сумма, тыс.тенге	Доля в общем объеме
KZT	14 301 675	96%
USD	559 190	4%
Итого	14 860 865	100%

ПАССИВЫ
Акционерный капитал

	30 сентября 2017 года		31 декабря 2016 года		31 декабря 2015 года		31 декабря 2014 года	
	Доля, %	Количество акций	Доля, %	Количество акций	Доля, %	Количество акций	Доля, %	Количество акций
ТОВАРИЩЕСТВО ЗАКРЫТОГО ТИПА "ФИНТУР ХОЛДИНГС Б.В. (FINTUR HOLDINGS B.V.)	51	102 000 000	51	102 000 000	51	102 000 000	51	102 000 000
TELIASONERA KAZAKHSTAN HOLDING B.V.	24	48 000 000	24	48 000 000	-	-	-	-
Sonera Holding B.V.	-	-	-	-	24	48 000 000	24	48 000 000
АО «Центральный депозитарий»	15.27	30 531 403	23.32	46 636 793	23.31	46 625 346	23.31	46 625 346
АО «Единый накопительный пенсионный фонд»	1.14	2 270 950	1.14	2 270 950	1.14	2 270 950	1.14	2 270 950
АО «Фридом Финанс»	6.91	13 818 843	-	-	-	-	-	-
Прочие	1.68	3 378 804	0.54	1 092 257	0.55	1 103 704	0.55	1 103 744

Общее утвержденное количество простых акций составляет 200 000 000 номиналом 169 тенге на одну акцию, которые полностью оплачены.

	30 сентября 2017 года (неаудировано)	2016 год (аудировано)	2015 год (аудировано)	2014 год (аудировано)
Акционерный капитал (тыс.тенге)	33 800 000	33 800 000	33 800 000	33 800 000
Нераспределенная прибыль	35 463 657	38 880 286	46 646 103	58 273 778
Итого Капитал	69 263 657	72 680 286	80 446 103	92 073 778

Дивиденды (в тысячах казахстанских тенге)

	30 сентября 2017 года (неаудировано)	2016 год (аудировано)	2015 год (аудировано)	2014 год (аудировано)
Объявленные дивиденды	11 678 000	23 316 000	58 260 000	63 390 000
Выплаченные дивиденды	(11 678 000)	(23 316 000)	(58 260 000)	(63 390 000)
Дивидендов выплаченных на одну акцию, тенге	58.4	116.6	291.3	317.0

Кредитные линии и займы

Портфель займов (по состоянию на 30.09.2017 г.)

Наименование БВУ	Дата выдачи	Дата погашения	Номинальная ставка	Валюта займа	Сумма, тыс. тенге	Цель
Евразийский Банк Развития	10.02.2017	20.06.2018	13.0%	KZT	26 093 889	Финансирование и возмещение расходов Эмитента по проекту развертывания LTE-сети в Республике Казахстан (в т.ч. приобретение оборудования, создание новых и модернизация существующих основных средств, разовая плата за выделение радиочастот в Республике Казахстан шириной полосы 10/10 МГц в диапазоне 700/800 МГц и диапазоне 1700/1800 МГц)
АО «Народный Банк Казахстана»	05.06.2017	04.12.2018	14.5%	KZT	22 221 519	пополнение оборотных средств
АО «Народный Банк Казахстана»	23.09.2016	20.09.2019	14.5%	KZT	8 016 111	пополнение оборотных средств
АО «Народный Банк Казахстана»	28.11.2016	27.11.2017	14.5%	KZT	8 006 445	пополнение оборотных средств
АО ДБ «Альфа-Банк»	01.06.2017	08.06.2018	14.5%	KZT	6 060 416	пополнение оборотных средств
АО ДБ «Альфа-Банк»	01.06.2017	10.07.2018	14.5%	KZT	4 040 278	пополнение оборотных средств

По состоянию на 30 сентября 2017 г. у Эмитента отсутствует залоговое имущество, все займы являются бланковыми.

Также Эмитент является принципалом по резервному аккредитиву на сумму US\$ 5.5 млн., выпущенному Citibank по контракту поставки iPhone.

Кредиторская задолженность

	По состоянию на 30 сентября 2017 года, тысяч тенге	Доля от общей стоимости активов
Кредиторская задолженность по основной деятельности	16 378 136	9.1%
Итого финансовых обязательств	16 378 136	9.1%
Начисленная заработная плата и премии работникам	1 816 051	1.0%
Прочая кредиторская задолженность	4 864 207	2.7%
Итого кредиторская задолженность по основной деятельности и прочая кредиторская задолженность	23 058 394	12.8%

Кредиторская задолженность Эмитента, составляющая 5 (пять) и более процентов от балансовой стоимости

Существенная кредиторская задолженность у Эмитента есть от трех компаний: Ericsson AB, TOO «Line System Engineering», TOO «TNS-Plus». В течение ближайшего года планируется погасить указанную кредиторскую задолженность, ниже приведен график планируемых платежей.

(тыс.тенге)	3 квартал 2017	4 квартал 2017	1 квартал 2018	2 квартал 2018	Причины возникновения
Ericsson AB	2 746 615	1 404 872	2 020 348	2 094 532	приобретение оборудования, лицензий и работ
TOO «Line System Engineering»	1 045 039	332 666	-	-	работы по строительству и обслуживанию сети (Roll-out, Field maintenance expenses)
TOO «TNS-Plus»	862 827	-	-	-	трансмиссионные расходы, расходы за потребление интернет трафика, услуги по взаимному пропуску трафика

Кредиторская задолженность связанных сторон

№	Наименование кредитора	Сумма (по состоянию на 30 сентября 2017 года, тысяч тенге)	Срок погашения
1	Fintur Holdings B.V.	968 999	В течение 6 мес.
2	АО «KazTransCom»	128 726	В течение 6 мес.
3	Северо-Западный филиал ПАО «МегаФон»	24 258	В течение 6 мес.
4	Turkcell	12 978	В течение 6 мес.
5	Другие	13 098	В течение 6 мес.
	Всего	1 148 060	

Валютная структура кредиторской задолженности по основной деятельности:

Валюты	Итого сумма, тыс.тенге	Доля в общем объеме
KZT	6 543 579	40%
EUR	2 027 081	12%
USD	7 710 277	47%
Прочие	97 199	1%
Итого	16 378 136	100%

ФИНАНСОВЫЕ РЕЗУЛЬТАТЫ

Доходы

Наименование	30.09.2017 г.		2016 г.		2015 г.		2014 г.	
	тыс.тенге	Уд. вес, %	тыс.тенге	Уд. вес, %	тыс.тенге	Уд. вес, %	тыс.тенге	Уд. вес, %
Выручка								
Услуги голосовой связи	60 382 000	55%	86 443 705	59%	105 345 069	63%	132 696 904	71%
Услуги передачи данных	34 144 000	31%	41 529 225	28%	39 277 710	23%	33 130 500	18%
Дополнительные услуги	7 155 000	7%	9 350 599	6%	12 649 717	7%	16 567 257	9%
Прочие виды доходов	7 394 000	7%	9 713 475	7%	11 151 550	8%	5 186 064	3%
Итого выручка	109 075 000		147 037 004		168 424 046		187 580 725	

В силу широкой диверсификации доходной части Эмитента, факторы которые влияют на динамику доходов в первую очередь определяются общей макроэкономической ситуацией, которая в свою очередь влияет на динамику доходов населения. Важное влияние оказывает конкурентная среда Эмитента, при этом Эмитент сохраняет наибольшую долю рынка по числу абонентов и EBITDA. Компания реагирует на изменения, происходящие на рынке, и адаптирует стратегию развития Компании к новым реалиям, адаптируя предложение для своих клиентов. Компания развивает сервисы контрактных телефонов, предлагая широкую линейку мобильных устройств для своих клиентов в пакете с ежемесячными интернет-трафиком и голосовой связью, а также прочими сервисами. Контрактные телефоны дают дополнительный импульс роста выручки, достигнув 90% от всех проданных Компанией телефонов в 2016 году. Доля смартфонов 4G увеличилась с 23.8% до 38.4% среди всех смартфонов в сети Кселл в 2016 году по сравнению с 2015 годом.

Себестоимость

(тыс.тенге)	9 месяцев 2017	2016	2015	2014
Услуги взаимного подключения к сети	17 957 219	25 663 407	27 718 449	26 691 450
Амортизация	17 051 266	24 229 028	24 574 013	25 189 488
Техническое обслуживание сети	12 325 546	15 315 438	13 292 300	13 827 257
Расходы на персонал	8 265 117	11 148 947	9 300 820	5 350 184
Плата за использование частот и прочие налоги, кроме налога прибыль	9 187 546	10 614 327	8 108 801	9 385 557
Стоимость реализации сим-карт, скрэтч-карт, стартовых пакетов и мобильных устройств	7 673 038	10 118 847	11 101 596	8 111 584
Аренда каналов связи	7 532 852	9 909 019	8 155 332	6 506 997
Комиссионные вознаграждения дилерам и расходы на рекламу	2 329 298	3 274 185	3 728 797	6 034 536
Прочие	5 174 047	6 730 409	5 554 118	5 338 531
Итого	87 495 931	117 003 607	111 534 226	106 435 584

Основные факторы, которые влияют на рост себестоимости Компании: расширение сети, рост передачи данных и курсовой эффект USD/KZT, так как 75% всех капитальных затрат и 25% всех расходов подвержены курсовому влиянию. Компания ведет строгий контроль по оптимизации расходов. Так пример, можно выделить переход с двух билингвых систем CBOSS и ORGA на одну Amdocs, что позволяет снизить расходы по технической поддержке.

Прогноз

	2018 г.	2019 г.	2020 г.
Валовая выручка	157 199	161 299	168 599
Себестоимость*	-70 913	-72 414	-71 850
Валовая прибыль	86 286	88 885	96 749
Валовая маржинальность, %	55%	55%	57%
Операционные расходы (ОРЕХ)*	-26 402	-28 692	-29 402
Прочие доходы и расходы*			
ЕБИТДА*	63 320	65 730	73 184
Маржинальность, %	40%	41%	43%
Капитальные вложения (CAPEX)	24 000	24 000	23 000
Капитальные вложения, искл. лицензии	24 000	24 000	23 000

*искл. разовые расходы

Доходы Эмитента от неосновной деятельности (тыс.тенге)

30.09.2017 г.	2016 г.	2015 г.	2014 г.
212 957	775 171	1 029 464	540 727

Доходы от неосновной деятельности в основном представлены возмещением расходов от сотрудников, доход от начисленных процентов по деозитам, бонусы от Samsung, субаренда и пр.

Расходы Эмитента по неосновной деятельности (тыс.тенге)

30.09.2017 г.	2016 г.	2015 г.	2014 г.
124 609	322 459	4 317 495	5 918 248

Расходы от неосновной деятельности в основном представлены расходами от выбытия средств индивидуальной защиты, штрафы, судебные расходы, выбытие товарно-материальных ценностей и пр.

Коэффициенты

Ликвидность	2014	2015	2016	9М2017
Net Working Capital (млн.тенге)	(23,702)	(25,532)	(51,435)	(34,575)
Working Capital Ratio	0.61	0.68	0.45	0.56
Operating Cash-flow Ratio	1.39	0.70	0.33	0.31
Лeverидж				
Net Debt/EBITDA	0.05	0.24	1.03	-
Total Debt/Total Assets	0.16	0.30	0.36	0.41
Debt/Equity	0.72	1.06	1.49	1.60
Interest Coverage Ratio	64.33	14.05	5.38	-
Доходность				
EBITDA margin	0.54	0.46	0.38	0.35
Net Profit margin	0.31	0.28	0.11	0.08
ROE	0.63	0.58	0.23	-
ROA	0.37	0.28	0.09	-

Краткий анализ денежных потоков эмитента

Компания демонстрирует исторически здоровое положение в разрезе ликвидности, будучи способной регулярно использовать кредитные рынки для привлечения краткосрочного финансирования.

Отношение долга к собственному капиталу Компании растет, но все еще находится на умеренном для отрасли уровне, а коэффициент общего долга к активам равен 0.41 за третий квартал 2017 года. В соответствии с новой стратегией оптимизации структуры капитала, Компания начинает диверсифицировать свой долговой портфель с использованием среднесрочных кредитов от наднациональных финансовых институтов (Евразийский банк развития) и использования фондового рынка через выпуск облигаций, деноминированных в тенге. Компании удалось снизить средневзвешенную стоимость долга с 15,6% в конце 2016 года до 14% по результатам третьего квартала 2017 года.

Несмотря на то, что маржа EBITDA снижалась в последнее время, она все еще находится на высоком уровне в 35% по результатам трех кварталов 2017. Динамика показателей доходности Компании демонстрирует положение дел на рынке мобильной связи Казахстана, растущая ценовая конкуренция в первую очередь со стороны Tele2 провоцировало рынок снижать маржинальность.

Снижение показателей выручки и EBITDA, помимо такого фактора, как конкуренция, объясняется изменением структуры доходной части Эмитента, что в свою очередь продиктовано развитием технологий связи и, как следствие, изменением в предпочтениях клиентов. Доходы от услуг голосовой связи демонстрируют негативную динамику в целом по рынку, Компания компенсирует эту динамику ростом доходов от передачи данных.

Другая существенная информация

Вся существенная информация была раскрыта в настоящем меморандуме.

Приложение 1 Пречень стран с которыми имеются конвенции об избежании двойного налогообложения и предотвращении уклонения от налогообложения в отношении налогов на доход и капитал от 03.02.2015 (с последними изменениями от 31.03.2017)

№	Страна	Дата вступления в силу	Ратификация Указом/Законом (№ и дата)
1.	Великобритания	21.08.1996	№ 12-1 от 26.06.1996г.
2.	Италия	26.02.1997	№ 2225 от 21.04.1995г.
3.	Канада	30.03.1998	№ 74-1 от 24.02.1997г.
4.	США	30.12.1996	№ 14-1 от 26.07.1996г.
5.	Нидерланды	27.04.1997	№ 70-1 от 24.02.1997г.
6.	Германия	21.12.1998	№ 295-1 от 09.11.1998г.
7.	Пакистан	29.01.1997	№ 2726 от 25.12.1995г.
8.	Польша	13.05.1995	№ 2223 от 21.04.1995г.
9.	Турция	18.11.1996	№ 2741 от 03.01.1996г.
10.	Венгрия	03.03.1996	№ 2224 от 21.04.1995г.
11.	Украина	07.04.1997	№ 72-1 от 24.02.1997г.
12.	Индия	28.08.1997	№ 147-1 от 03.07.1997г.
13.	Литва	11.12.1997	№ 185-1 от 31.10.1997г.
14.	Азербайджан	07.05.1997	№ 73-1 от 24.02.1997г.
15.	Беларусь	13.12.1997	№ 184-1 от 31.10.1997г.
16.	Россия	29.07.1997	№ 146-1 от 03.07.1997г.
17.	Узбекистан	21.04.1997	№ 71-1 от 24.02.1997г.
18.	Швеция	02.10.1998	№ 270-1 от 09.07.1998г.
19.	Болгария	24.07.1998	№ 269-1 от 09.07.1998г.
20.	Кыргызстан	31.03.1998	№ 153-1 от 11.07.1997г.
21.	Иран	03.04.1999	№ 148-1 от 03.07.1997г.

22.	Корея	09.04.1999	№ 274-1 от 09.07.1998г.
23.	Чехия	29.10.1999	№ 294-I от 09.11.1998г.
	Чехия (Протокол о внесении изменений и дополнений)	28.06.2016	№453-V от 18.02.2016г.
24.	Монголия	02.12.1999	№ 288-1 от 09.11.1998г.
25.	Бельгия	13.04.2000	№ 296-1 от 09.11.1998г.
26.	Туркменистан	10.03.2000	№ 268-1 от 09.07.1998г.
27.	Румыния	21.04.2000	№ 401-1 от 24.06.1999г.
28.	Франция	01.08.2000	№ 289-1 от 09.11.1998г.
29.	Грузия	05.07.2000	№ 273-1 от 09.07.1998г.
30.	Эстония	19.07.2000	№ 30-II от 30.12.1999г.
31.	Таджикистан	07.11.2000	№ 88-II от 21.10.2000г.
32.	Швейцария	24.11.2000	№ 64-II от 05.07.2000г.
33.	Молдова	25.02.2002	№ 281-II от 15.01.2002г.
34.	Латвия	02.12.2002	№ 353-II от 14.11.2002г.
35.	Китай	09.08.2003	№ 421-II от 02.06.2003г.
36.	Норвегия	24.01.2006	№ 104-III от 15.12.2005г.
37.	Австрия	01.03.2006	№ 110-III от 30.12.2005г.
38.	Сингапур	14.08.2007	№ 256-III от 29.05.2007г.
39.	Словакия	28.07.2008	№ 14-IV от 30.12.2007г.
40.	Япония	30.12.2009	№ 208-IV от 30.11.2009г.
41.	Малайзия	27.05.2010	№ 231-III от 22.02.2007г.
42.	Армения	19.01.2011	№ 361-IV от 15.12.2010г.
43.	Финляндия	05.08.2010	№ 284-IV от 31.05.2010г.
44.	Испания	18.08.2011	№ 386-IV от 14.01.2011г.
45.	Объединенные Арабские Эмираты	27.11.2013	№ 134-V от 04.10.2013г.

46	Люксембург	11.12.2013	№ 138-V от 11.11.2013г.
47	Катар		№ 283-V от 30.01.2015г.
48	Македония	27.04.2015	№ 292-V от 12.03.2015г.
49	Вьетнам	18.06.2015	№ 303-V от 15.04.2015г.
50	Саудовская Аравия	01.09.2016	№6-VI от 01.07.2016г.
51	Республика Словения	30.12.2016	№37-VI от 30.12.2016г.
52	Республика Сербия	24.11.2016г.	№17-VI от 14.10.2016г.

Приложение 2 Прогноз денежных потоков Эмитента

Прогноз Прибылей и Убытков (Квартальные данные)

в млн. тенге	Q4	Q1	Q2	Q3	Q4	Q1	Q2	Q3	Q4	Q1	Q2	Q3	Q4
	План 2017	План 2018	План 2018	План 2018	План 2018	План 2019	План 2019	План 2019	План 2019	План 2020	План 2020	План 2020	План 2020
Валовая выручка	38 000	36 250	37 703	40 408	42 838	37 275	38 728	41 433	43 863	39 100	40 553	43 258	45 688
Себестоимость*	-17 000	-16 218	-17 294	-18 372	-19 029	-16 919	-17 995	-18 473	-19 027	-16 778	-17 854	-18 332	-18 886
Валовая прибыль	21 000	20 032	20 409	22 036	23 809	20 356	20 733	22 960	24 836	22 322	22 699	24 926	26 802
Валовая маржинальность, %	55,3%	55,3%	54,1%	54,5%	55,6%	54,6%	53,5%	55,4%	56,6%	57,1%	56,0%	57,6%	58,7%
Операционные расходы (ОРЕХ)*	-6 500	-6 465	-6 491	-6 709	-6 737	-7 037	-7 064	-7 282	-7 309	-7 215	-7 241	-7 459	-7 487
Прочие доходы и расходы*	0	0	0	0	0	0	0	0	0	0	0	0	0
ЕБИТДА*	16 000	14 602	15 187	16 276	17 255	15 190	15 782	16 884	17 874	16 972	17 603	18 777	19 832
Маржинальность, %	42,0%	40,3%	40,3%	40,3%	40,3%	40,8%	40,8%	40,8%	40,8%	43,4%	43,4%	43,4%	43,4%
Капитальные вложения (CAPEX)	9 500	5 000	6 000	6 000	7 000	6 000	6 000	6 000	6 000	6 000	6 000	6 000	5 000
Капитальные вложения, искл. лицензии	9 500	5 000	6 000	6 000	7 000	6 000	6 000	6 000	6 000	6 000	6 000	6 000	5 000

*искл. разовые расходы

Прогноз Движения Денежных Средств (Квартальные данные)

в млн. тенге	Q4	Q1	Q2	Q3	Q4	Q1	Q2	Q3	Q4	Q1	Q2	Q3	Q4
	План 2017	План 2018	План 2018	План 2018	План 2018	План 2019	План 2019	План 2019	План 2019	План 2020	План 2020	План 2020	План 2020
ЕБИТДА	16 000	14 602	15 187	16 276	17 255	15 190	15 782	16 884	17 874	16 972	17 603	18 777	19 832
Изменение в рабочем капитале	-1 790	-1 000	-1 000	-1 280	-1 200	-710	-900	-1 000	-920	-570	-720	-810	-720
CAPEX	-9 500	-5 000	-6 000	-6 000	-7 000	-6 000	-6 000	-6 000	-6 000	-6 000	-6 000	-6 000	-5 000
Выплата дивидендов	0	0	-11 760	0	0	0	-15 855	0	0	0	-17 960	0	0
Расходы по процентам	-2 800	-1 343	-3 068	-1209	-2 780	-756	-2 481	-756	-2 206	-160	-1 885	-160	-1 794
В т.ч. выплаты купонного вознаграждения по облигациям	0	0	-1 725	0	-1725	0	-1 725	0	-1 725	0	-1 725	0	-1 725
Финансовые обязательства приток	30 000	0	0	0	0	0	0	0	5 000	0	0	0	10 000
В т.ч. от размещения облигаций	30 000	0	0	0	0	0	0	0	0	0	0	0	0
Финансовые обязательства отток	-34 000	0	0	-7 000	-8 000	0	0	0	-25 000	0	0	0	-30 000
В т.ч. погашение облигаций	0	0	0	0	0	0	0	0	0	0	0	0	-30 000
Долги на начало периода	74 000	70 000	70 000	70 000	63 000	55 000	55 000	55 000	55 000	35 000	35 000	35 000	35 000
Долги на конец периода	70 000	70 000	70 000	63 000	55 000	55 000	55 000	55 000	35 000	35 000	35 000	35 000	15 000
Чистый денежный поток	-2 090	7 259	-6 641	788	-1 725	7 723	-9 454	9 128	-11 252	10 242	-8 963	11 807	-7 682
Денежный баланс на начало периода	14 073	11 983	19 242	12 600	13 388	11 663	19 387	9 932	19 060	7 808	18 050	9 087	20 893
Денежный баланс на конец периода	11 983	19 242	12 600	13 388	11 663	19 387	9 932	19 060	7 808	18 050	9 087	20 893	13 211

Декабрь 2017

Инвестиционный меморандум АО«Кселл»

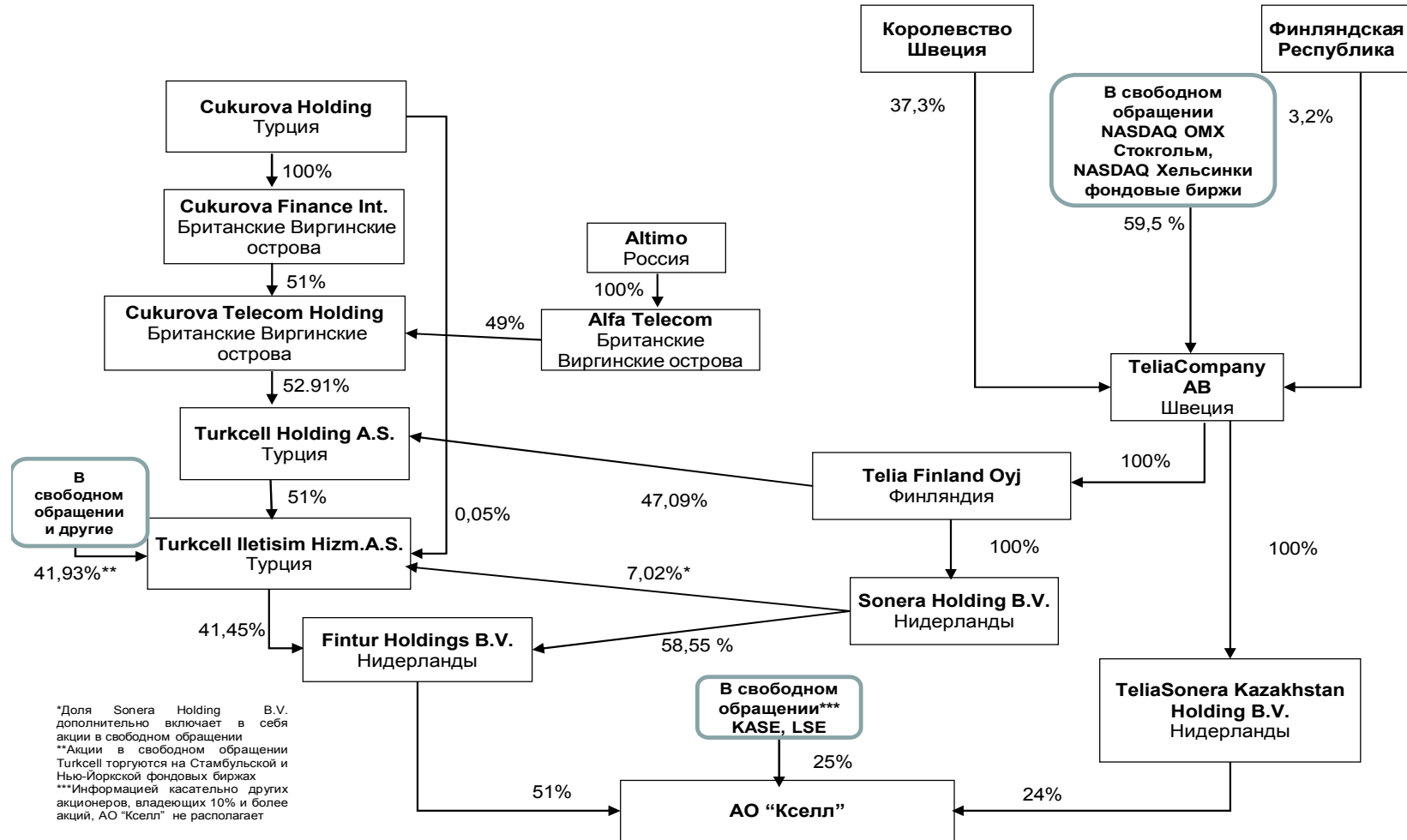
ДАННЫЙ ДОКУМЕНТ СОДЕРЖИТ ИНФОРМАЦИЮ О ПРОГНОЗАХ ИСТОЧНИКОВ И ПОТОКОВ ДЕНЕЖНЫХ СРЕДСТВ ЭМИТЕНТА, НЕОБХОДИМЫХ ДЛЯ ВЫПЛАТЫ ВОЗНАГРАЖДЕНИЙ И ПОГАШЕНИЯ СУММЫ НОМИНАЛЬНОЙ СТОИМОСТИ В РАЗРЕЗЕ КАЖДОГО ПЕРИОДА ВЫПЛАТЫ ВОЗНАГРАЖДЕНИЙ ДО МОМЕНТА ПОГАШЕНИЯ ОБЛИГАЦИЙ. ПРОГНОЗЫ УКАЗАНЫ СОГЛАСНО ИНФОРМАЦИИ, ПРЕДСТАВЛЕННОЙ В РАМКАХ КОНСЕНСУСА АНАЛИТИКОВ ИНФОРМАЦИОННОЙ АНАЛИТИЧЕСКОЙ СИСТЕМЫ BLOOMBERG.

НАСТОЯЩИЙ ДОКУМЕНТ ПРЕДОСТАВЛЯЕТСЯ ТОЛЬКО В ЦЕЛЯХ ИНФОРМАЦИИ. НАСТОЯЩИЙ ДОКУМЕНТ НЕ МОЖЕТ СЛУЖИТЬ ДОКУМЕНТАЛЬНЫМ ОСНОВАНИЕМ ДЛЯ ОБОСНОВАНИЯ ПРИНЯТИЯ КАКОГО-ЛИБО РЕШЕНИЯ ОБ ИНВЕСТИРОВАНИИ ИЛИ ОТКАЗЕ ИНВЕСТИРОВАНИЯ И НЕ ДОЛЖЕН РАССМАТРИВАТЬСЯ КАК ОФИЦИАЛЬНАЯ РЕКОМЕНДАЦИЯ СО СТОРОНЫ ЭМИТЕНТА ИЛИ ФИНАНСОВОГО КОНСУЛЬТАНТА. КАЖДЫЙ ИНВЕСТИТОР ДОЛЖЕН САМОСТОЯТЕЛЬНО СДЕЛАТЬ СВОЮ НЕЗАВИСИМУЮ ОЦЕНКУ И ПРИНЯТЬ РЕШЕНИЕ ОБ ИНВЕСТИРОВАНИИ

Приложение 3. Организационная структура АО «Кселл»



Приложение 4. Структура акционеров АО «Кселл»



- Информация по бенефициарам со стороны акционера TeliaSonera Kazakhstan Holding B.V. представлена по состоянию на 01.08.2017г.
- АО Кселл подтверждает информацию по бенефициарам со стороны акционера Fintur Holdings B.V. до уровня Turkcell Holding A.S. АО «Кселл» не может подтвердить информацию о долях участия конечных собственников Turkcell Holding A.S

Приложение 5. Список аффилированных лиц эмитента

Физические лица					
№	Фамилия, имя, отчество (при наличии)	Дата рождения	Основания для признания аффилированности	Дата появления аффилированности	Примечания
1	Ингрид Мария Стенмарк (Ingrid Maria Stenmark)	02.01.1966	Член Совета директоров АО Кселл подпункт 3) пункта 1) ст. 64 Закона РК от 13.05.03 Об АО	21.05.2014	Член Совета директоров АО Кселл
2	Nils Bertil Sörnäs	12.03.1935	подпункт 2) пункта 1) ст.64 Закона РК от 13.05.03 Об АО	21.05.2014	Отец члена совета директоров
3	Gunilla Maria Sörnäs	24.06.1938	подпункт 2) пункта 1) ст.64 Закона РК от 13.05.03 Об АО	21.05.2014	Мать члена совета директоров
4	Johan Bertil Gustaf	29.01.1963	подпункт 2) пункта 1) ст.64 Закона РК от 13.05.03 Об АО	21.05.2014	Брат члена совета директоров
5	Nils Erik Sörnäs	11.10.1971	подпункт 2) пункта 1) ст.64 Закона РК от 13.05.03 Об АО	21.05.2014	Брат члена совета директоров
6	Per Gustav Stenmark	11.04.1963	подпункт 2) пункта 1) ст.64 Закона РК от 13.05.03 Об АО	21.05.2014	Супруг члена совета директоров
7	Oscar Gustav Stenmark	14.03.1997	подпункт 2) пункта 1) ст.64 Закона РК от 13.05.03 Об АО	21.05.2014	Сын члена совета директоров
8	Дуглас Гордон Луббе (Douglas Gordon Lubbe)	14.05.1972	Член Совета директоров АО Кселл подпункт 3) пункта 1) ст. 64 Закона РК от 13.05.03 Об АО	03.02.2015	Член Совета директоров
9	Sarah Lubbe	24.03.1971	подпункт 2) пункта 1) ст.64 Закона РК от 13.05.03 Об АО	03.02.2015	Супруга члена совета директоров
10	Willem Lubbe	27.04.1935	подпункт 2) пункта 1) ст.64 Закона РК от 13.05.03 Об АО	03.02.2015	Отец члена совета директоров
11	Janet Lubbe	15.01.1942	подпункт 2) пункта 1) ст.64 Закона РК от 13.05.03 Об АО	03.02.2015	Мать члена совета директоров
12	Арти Отс (Arti Ots)	05.05.1977	Главный исполнительный директор АО Кселл подпункт 3) пункта 1) ст. 64 Закона РК от 13.05.03 Об АО	18.12.2015	Главный исполнительный директор АО Кселл
13	Riina Ots	09.04.1964	подпункт 2) пункта 1) ст.64 Закона РК от 13.05.03 Об АО	18.12.2015	Супруга главного исполнительного директора
14	Liisa Reedi	21.08.1990	подпункт 2) пункта 1) ст.64 Закона РК от 13.05.03 Об АО	18.12.2015	Дочь главного исполнительного директора
15	Kärt Reedi	17.04.1993	подпункт 2) пункта 1) ст.64 Закона РК от 13.05.03 Об АО	18.12.2015	Дочь главного исполнительного директора
16	Avo Ots	14.10.1949	подпункт 2) пункта 1) ст.64 Закона РК от 13.05.03 Об АО	18.12.2015	Отец главного исполнительного директора
17	Maret Ots	03.09.1951	подпункт 2) пункта 1) ст.64 Закона РК от 13.05.03 Об АО	18.12.2015	Мать главного исполнительного директора

18	Maivi Ots	20.05.1974	подпункт 2) пункта 1) ст.64 Закона РК от 13.05.03 Об АО	18.12.2015	Сестра главного исполнительного директора
19	Питер Лав (Peter Lav)	14.08.1966	подпункт 3) пункта 1) ст. 64 Закона РК от 13.05.03 "Об АО"	06.01.2016	Член Совета директоров АО "Кселл"
20	Marie Lav	08.10.1966	подпункт 2) пункта 1) ст.64 Закона РК от 13.05.03 "Об АО"	06.01.2016	Близкий родственник члена совета директоров
21	Theodor Lav	11.12.1996	подпункт 2) пункта 1) ст.64 Закона РК от 13.05.03 "Об АО"	06.01.2016	Близкий родственник члена совета директоров
22	Elisabeth Ekman	09.03.1940	подпункт 2) пункта 1) ст.64 Закона РК от 13.05.03 "Об АО"	06.01.2016	Близкий родственник члена совета директоров
23	Erkki Brändas	07.07.1940	подпункт 2) пункта 1) ст.64 Закона РК от 13.05.03 "Об АО"	06.01.2016	Близкий родственник члена совета директоров
24	Björn Abramsson	10.09.1946	подпункт 2) пункта 1) ст.64 Закона РК от 13.05.03 "Об АО"	06.01.2016	Близкий родственник члена совета директоров
25	Эмиль Нильссон (Emil Nilsson)	29.11.1971	подпункт 3) пункта 1) ст. 64 Закона РК от 13.05.03 "Об АО"	06.01.2016	Член Совета директоров АО "Кселл"
26	Nutchanet Nilsson	08.03.1974	подпункт 2) пункта 1) ст.64 Закона РК от 13.05.03 "Об АО"	06.01.2016	Близкий родственник члена совета директоров
27	Bert Lennart Nilsson	31.03.1941	подпункт 2) пункта 1) ст.64 Закона РК от 13.05.03 "Об АО"	06.01.2016	Близкий родственник члена совета директоров
28	Kerstin Margareta Svanlund	11.01.1943	подпункт 2) пункта 1) ст.64 Закона РК от 13.05.03 "Об АО"	06.01.2016	Близкий родственник члена совета директоров
29	Inga Karin Nilsson	21.05.1977	подпункт 2) пункта 1) ст.64 Закона РК от 13.05.03 "Об АО"	06.01.2016	Близкий родственник члена совета директоров
30	Lisa Maria Nilsson	07.10.1982	подпункт 2) пункта 1) ст.64 Закона РК от 13.05.03 "Об АО"	06.01.2016	Близкий родственник члена совета директоров

Юридические лица

№	Полное наименование юридического лица	Номер государственной регистрации	Почтовый адрес и фактическое местонахождение юридического лица	Дата появления аффилированности	Основания для признания аффилированности
1	Argon A/S	36462272	Копенгаген	01.01.2017	подпункт 4) пункта 1) ст. 64 Закона РК от 13.05.03 Об АО
2	C-Sam AB	556628-1498	Гнеста	01.04.2017	подпункт 4) пункта 1) ст. 64 Закона РК от 13.05.03 Об АО
3	Cygate AB	556549-8952	Сольна	01.01.2017	подпункт 4) пункта 1) ст. 64 Закона РК от 13.05.03 Об АО
4	Cygate Cloud Services Pvt Ltd	U72200KA2013	Бангалор	01.01.2017	подпункт 9) пункта 1) ст. 64 Закона РК от 13.05.03 Об АО; подпункт 10) пункта 1) ст. 64 Закона РК от 13.05.03 Об АО;
5	Cygate Oy	0752421-0	Хельсинки	01.01.2017	подпункт 4) пункта 1) ст. 64 Закона РК от 13.05.03 Об АО

6	Falt Communications AB	556556-1999	Умео	01.04.2017	подпункт 4) пункта 1) ст. 64 Закона РК от 13.05.03 О6 АО
7	Falt Communications Ltd	08870299	Портсмут	30.06.2017	подпункт 4) пункта 1) ст. 64 Закона РК от 13.05.03 О6 АО
8	Falt Communications Ltd	556527-3058	Умео	30.06.2017	подпункт 4) пункта 1) ст. 64 Закона РК от 13.05.03 О6 АО
9	Nebula Top Oy	2546028-1	Хельсинки	30.09.2017	подпункт 4) пункта 1) ст. 64 Закона РК от 13.05.03 О6 АО
10	Nebula Holding Oy	2546034-5	Хельсинки	30.09.2017	подпункт 4) пункта 1) ст. 64 Закона РК от 13.05.03 О6 АО
11	Nebula Oy	2305424-7	Хельсинки	30.09.2017	подпункт 4) пункта 1) ст. 64 Закона РК от 13.05.03 О6 АО
12	Hi-Tech Store Oy	0100431-0	Хельсинки	30.09.2017	подпункт 4) пункта 1) ст. 64 Закона РК от 13.05.03 О6 АО
13	Nordic Web Hotel Oy	2205931-0	Хельсинки	30.09.2017	подпункт 4) пункта 1) ст. 64 Закона РК от 13.05.03 О6 АО
14	Sigmatic Oy	1808718-3	Хельсинки	30.09.2017	подпункт 4) пункта 1) ст. 64 Закона РК от 13.05.03 О6 АО
15	Phonero AS	992984856	Кристиансанн	30.09.2017	подпункт 4) пункта 1) ст. 64 Закона РК от 13.05.03 О6 АО
16	Phonero Distribusjon AS	992984848	Кристиансанн	30.09.2017	подпункт 4) пункта 1) ст. 64 Закона РК от 13.05.03 О6 АО
17	Quadacom Networks AB	556606-6055	Гётеборг	01.01.2017	подпункт 4) пункта 1) ст. 64 Закона РК от 13.05.03 О6 АО
18	Ratt Internet Kapacitet Sverige AB	556669-1704	Умео	01.01.2017	подпункт 4) пункта 1) ст. 64 Закона РК от 13.05.03 О6 АО
19	SalaNet	556612-1686	Сала	30.06.2017	подпункт 4) пункта 1) ст. 64 Закона РК от 13.05.03 О6 АО
20	SIA Telia Latvija	305757	Рига	01.01.2017	подпункт 4) пункта 1) ст. 64 Закона РК от 13.05.03 О6 АО
21	Skanova AB	556446-3734	Стокгольм	01.01.2017	подпункт 4) пункта 1) ст. 64 Закона РК от 13.05.03 О6 АО
22	Svenska Stadsnat AB	556577-9195	Ландскруна	01.01.2017	подпункт 4) пункта 1) ст. 64 Закона РК от 13.05.03 О6 АО
23	Svenska Stadsnat Perspektiv AB	559028-4153	Стокгольм	01.01.2017	подпункт 4) пункта 1) ст. 64 Закона РК от 13.05.03 О6 АО
24	Svenska Stadsnat Transit AB	556333-0934	Тебю	01.01.2017	подпункт 4) пункта 1) ст. 64 Закона РК от 13.05.03 О6 АО
25	Teli Holding AB	556258-5769	Стокгольм	01.01.2017	подпункт 4) пункта 1) ст. 64 Закона РК от 13.05.03 О6 АО

26	Telia Netherland Holding AB	559069-1647	Стокгольм	01.01.2017	подпункт 9) пункта 1) ст. 64 Закона РК от 13.05.03 Об АО; подпункт 10) пункта 1) ст. 64 Закона РК от 13.05.03 Об АО;
27	Telia Resurs AB	559069-8683	Стокгольм	01.01.2017	подпункт 9) пункта 1) ст. 64 Закона РК от 13.05.03 Об АО; подпункт 10) пункта 1) ст. 64 Закона РК от 13.05.03 Об АО;
28	Telia Asset Finance AB	556599-4729	Сольна	01.01.2017	подпункт 4) пункта 1) ст. 64 Закона РК от 13.05.03 Об АО
29	Telia Asset Finance Finland (branch)	2122500-6	Хельсинки	01.01.2017	подпункт 4) пункта 1) ст. 64 Закона РК от 13.05.03 Об АО
30	Telia Carrier AB	556583-2226	Стокгольм	01.01.2017	подпункт 4) пункта 1) ст. 64 Закона РК от 13.05.03 Об АО
31	Telia Carrier Austria GmbH	FN191783i	Вена	01.01.2017	подпункт 4) пункта 1) ст. 64 Закона РК от 13.05.03 Об АО
32	Telia Carrier Bulgaria EOOD	175215740	София	01.01.2017	подпункт 4) пункта 1) ст. 64 Закона РК от 13.05.03 Об АО
33	Telia Carrier Canada Inc	BC0968600	Ванкувер	01.01.2017	подпункт 4) пункта 1) ст. 64 Закона РК от 13.05.03 Об АО
34	Telia Carrier Croatia d.o.o		Загреб	01.01.2017	подпункт 4) пункта 1) ст. 64 Закона РК от 13.05.03 Об АО
35	Telia Carrier Czech Republic a.s.	26207842	Прага	01.01.2017	подпункт 4) пункта 1) ст. 64 Закона РК от 13.05.03 Об АО
36	Telia Carrier Denmark A/S	24210413	Копенгаген	01.01.2017	подпункт 4) пункта 1) ст. 64 Закона РК от 13.05.03 Об АО
37	Telia Carrier Estonia OU	12606073	Талинн	01.01.2017	подпункт 4) пункта 1) ст. 64 Закона РК от 13.05.03 Об АО
38	Telia Carrier France S.A.S.	B421204793	Париж	01.01.2017	подпункт 4) пункта 1) ст. 64 Закона РК от 13.05.03 Об АО
39	Telia Carrier Germany GmbH	HRB50081	Франкфурт на Майне	01.01.2017	подпункт 4) пункта 1) ст. 64 Закона РК от 13.05.03 Об АО
40	Telia Carrier Hungary Kft	01-09-688192	Франкфурт на Майне	01.01.2017	подпункт 4) пункта 1) ст. 64 Закона РК от 13.05.03 Об АО
41	Telia Carrier Ireland Ltd.	347074	Дублин	01.01.2017	подпункт 4) пункта 1) ст. 64 Закона РК от 13.05.03 Об АО
42	Telia Carrier Italy S.p.A.	7893960018	Турин	01.01.2017	подпункт 4) пункта 1) ст. 64 Закона РК от 13.05.03 Об АО
43	Telia Carrier Latvia SIA	325135	Рига	01.01.2017	подпункт 4) пункта 1) ст. 64 Закона РК от 13.05.03 Об АО
44	Telia Carrier Netherlands B.V.	34128048	Амстердам	01.01.2017	подпункт 4) пункта 1) ст. 64 Закона РК от 13.05.03 Об АО

45	Telia Carrier Poland Sp.z.o.o.	KRS000001861	Варшава	01.01.2017	подпункт 4) пункта 1) ст. 64 Закона РК от 13.05.03 Об АО
46	Telia Carrier Romania S.R.L.	20974985	Бухарест	01.01.2017	подпункт 4) пункта 1) ст. 64 Закона РК от 13.05.03 Об АО
47	Telia Carrier Singapore Pte. Ltd.	200005728N	Сингапур	01.01.2017	подпункт 4) пункта 1) ст. 64 Закона РК от 13.05.03 Об АО
48	Telia Carrier Slovakia s.r.o.	36709913	Братислава	01.01.2017	подпункт 4) пункта 1) ст. 64 Закона РК от 13.05.03 Об АО
49	Telia Carrier Switzerland AG	CHE-105.398.2	Цюрих	01.01.2017	подпункт 4) пункта 1) ст. 64 Закона РК от 13.05.03 Об АО
50	Telia Carrier U.S. Inc.	541837195	Херндон	01.01.2017	подпункт 4) пункта 1) ст. 64 Закона РК от 13.05.03 Об АО
51	Telia Carrier UK Ltd.	2796345	Лондон	01.01.2017	подпункт 4) пункта 1) ст. 64 Закона РК от 13.05.03 Об АО
52	Telia Company S.p.r.l	447676279	Брюссель	01.01.2017	подпункт 4) пункта 1) ст. 64 Закона РК от 13.05.03 Об АО
53	Telia Eesti AS	10234957	Талинн	01.01.2017	подпункт 4) пункта 1) ст. 64 Закона РК от 13.05.03 Об АО
54	Green IT OU	11306239	Талинн	01.01.2017	подпункт 9) пункта 1) ст. 64 Закона РК от 13.05.03 Об АО; подпункт 10) пункта 1) ст. 64 Закона РК от 13.05.03 Об АО;
55	IT Koolituskeskuse OÜ	10974878	Талинн	01.01.2017	подпункт 9) пункта 1) ст. 64 Закона РК от 13.05.03 Об АО; подпункт 10) пункта 1) ст. 64 Закона РК от 13.05.03 Об АО;
56	UAB Protraining Academy	123012347	Вильнюс	01.01.2017	подпункт 9) пункта 1) ст. 64 Закона РК от 13.05.03 Об АО; подпункт 10) пункта 1) ст. 64 Закона РК от 13.05.03 Об АО;
57	SK ID Solutions AS	10747013	Талинн	30.06.2017	подпункт 9) пункта 1) ст. 64 Закона РК от 13.05.03 Об АО; подпункт 10) пункта 1) ст. 64 Закона РК от 13.05.03 Об АО;
58	Telia Finance AB	556404-6661	Сольна	01.01.2017	подпункт 4) пункта 1) ст. 64 Закона РК от 13.05.03 Об АО
59	Telia Finance Norge (branch)	987277289	Сольна	01.01.2017	подпункт 9) пункта 1) ст. 64 Закона РК от 13.05.03 Об АО; подпункт 10) пункта 1) ст. 64 Закона РК от 13.05.03 Об АО;
60	Telia Finance AB Lietuvos filialas (branch)	304084575	Вильнюс	01.01.2017	подпункт 9) пункта 1) ст. 64 Закона РК от 13.05.03 Об АО; подпункт 10) пункта 1) ст. 64 Закона РК от 13.05.03 Об АО;
61	Telia Finance Danmark (branch)	25370457	Копенгаген	01.01.2017	подпункт 9) пункта 1) ст. 64 Закона РК от 13.05.03 Об АО; подпункт 10) пункта 1) ст. 64 Закона РК от 13.05.03 Об АО;
62	Telia Finance Finland (branch)	2123305-7	Хельсинки	01.01.2017	подпункт 9) пункта 1) ст. 64 Закона РК от 13.05.03 Об АО; подпункт 10) пункта 1) ст. 64 Закона РК от 13.05.03

					Об АО;
63	Telia Frankfurt Property GmbH	HRB98956	Франкфурт на Майне	01.01.2017	подпункт 4) пункта 1) ст. 64 Закона РК от 13.05.03 Об АО
64	Telia Forsakring AB	516401-8490	Стокгольм	01.01.2017	подпункт 4) пункта 1) ст. 64 Закона РК от 13.05.03 Об АО
65	Telia Mobile Holding AB	556855-9040	Стокгольм	01.01.2017	подпункт 4) пункта 1) ст. 64 Закона РК от 13.05.03 Об АО
66	Komplementarselska bet af 14.juni 2011 A/S	34204187	Копенгаген	30.06.2017	подпункт 4) пункта 1) ст. 64 Закона РК от 13.05.03 Об АО
67	TT-Netverket P/S	34230625	Копенгаген	30.06.2017	подпункт 4) пункта 1) ст. 64 Закона РК от 13.05.03 Об АО
68	Telia Norge AS	№981929055	г.Осло	27.08.2012	подпункт 4) пункта 1) ст. 64 Закона РК от 13.05.03 Об АО
69	Telia Carrier Norway AS	981946685	Осло	01.01.2017	подпункт 9) пункта 1) ст. 64 Закона РК от 13.05.03 Об АО; подпункт 10) пункта 1) ст. 64 Закона РК от 13.05.03 Об АО;
70	Telia Nattjanster Norden AB		Holmbladsgade 139, 2300 KØBENHAVN S, Denmark	27.08.2012	подпункт 4) пункта 1) ст. 64 Закона РК от 13.05.03 Об АО
71	Telia Danmark (branch)	20367997	Копенгаген	01.01.2017	подпункт 4) пункта 1) ст. 64 Закона РК от 13.05.03 Об АО
72	DLG Tele/IS	25813286	Копенгаген	01.01.2017	подпункт 9) пункта 1) ст. 64 Закона РК от 13.05.03 Об АО; подпункт 10) пункта 1) ст. 64 Закона РК от 13.05.03 Об АО;
73	TeliaSonera Assignments B.V.	24300363	Роттердам	01.01.2017	подпункт 4) пункта 1) ст. 64 Закона РК от 13.05.03 Об АО
74	TeliaSonera Danmark A/S	18530740	Копенгаген	01.01.2017	подпункт 4) пункта 1) ст. 64 Закона РК от 13.05.03 Об АО
75	Telia Finland Oyj	1475607-9	Teollisuuskatu 15, 00510 Хельсинки, Финляндия	27.08.2012	подпункт 9) пункта 1) ст. 64 Закона РК от 13.05.03 Об АО
76	Data-Info Oy	0606359-8	Хельсинки	01.01.2017	подпункт 9) пункта 1) ст. 64 Закона РК от 13.05.03 Об АО; подпункт 10) пункта 1) ст. 64 Закона РК от 13.05.03 Об АО;
77	Helsingin Teollisuuskatu 13 Oy	0523953-9	Хельсинки	01.01.2017	подпункт 9) пункта 1) ст. 64 Закона РК от 13.05.03 Об АО; подпункт 10) пункта 1) ст. 64 Закона РК от 13.05.03 Об АО;
78	Kiinteistö Oy Sturenportti	0631183-8	Хельсинки	01.01.2017	подпункт 9) пункта 1) ст. 64 Закона РК от 13.05.03 Об АО; подпункт 10) пункта 1) ст. 64 Закона РК от 13.05.03 Об АО;
79	TeliaSonera Kazakhstan Holding B.V.	65472896	(3011 AN) Роттердам, Родезанд 34К, Нидерланды.	04.05.2016	подпункт 1) пункта 1) ст. 64 Закона РК от 13.05.03 Об АО 27.08.2012

80	Sonera Holding B.V.	№33271992	(3011 AN) Роттердам, Родезанд 34К, Нидерланды.	27.08.2012	подпункт 5) пункта 1) ст. 64 Закона РК от 13.05.03 Об АО
81	TeliaSonera International B.V.	34135584	Роттердам	01.01.2017	подпункт 9) пункта 1) ст. 64 Закона РК от 13.05.03 Об АО; подпункт 10) пункта 1) ст. 64 Закона РК от 13.05.03 Об АО;
82	TeliaSonera UTA Holding B.V.	№24311137	(3011 AN) Роттердам, Родезанд 34К, Нидерланды.	27.08.2012	подпункт 5) пункта 1) ст. 64 Закона РК от 13.05.03 Об АО
83	TeliaSonera Uzbek Telecom Holding B.V.	№24422201	(3011 AN) Роттердам, Родезанд 34К, Нидерланды.	27.08.2012	подпункт 4) пункта 1) ст. 64 Закона РК от 13.05.03 Об АО
84	TeliaSonera Asia Holding B.V.	№24442181	(3011 AN) Роттердам, Родезанд 34К, Нидерланды.	27.08.2012	подпункт 4) пункта 1) ст. 64 Закона РК от 13.05.03 Об АО
85	ООО Coscom (Коском)		г.Ташкент,100031, ул.В.Вахидова 118. Тел.:(+99893)180000 0,inform@ucell.uz	27.08.2012	подпункт 4) пункта 1) ст. 64 Закона РК от 13.05.03 Об АО
86	Tilts Communications A/S	№ 17 26 06 42	Holmbladsgade 139, 2300 København S, Дания	27.08.2012	подпункт 5) пункта 1) ст. 64 Закона РК от 13.05.03 Об АО
87	SIA ZetCOM	№40003582107	Ropažu iela 6, Рига, LV-1039, Латвия	27.08.2012	подпункт 4) пункта 1) ст. 64 Закона РК от 13.05.03 Об АО
88	LMT Retail&Logistics SIA	№010314850	информация не предоставлена	30.06.2017	подпункт 4) пункта 1) ст. 64 Закона РК от 13.05.03 Об АО
89	Latvijas Mobilais Telefons SIA	№000305093	информация не предоставлена	30.09.2017	подпункт 4) пункта 1) ст. 64 Закона РК от 13.05.03 Об АО
90	Fintur Holdings B.V.	№24111385	(3011 AN) Роттердам, Родезанд 34К, Нидерланды.	27.08.2012	подпункт 1) пункта 1) ст. 64 Закона РК от 13.05.03 Об АО
91	Telia Sonera Norway Nepal Holding AS	№893062572	Осло	30.09.2017	подпункт 4) пункта 1) ст. 64 Закона РК от 13.05.03 Об АО
92	Gürtel Telekomünikasyon Yatırım ve Dis Ticaret A.S	№357463	NİSPETİYE CAD.AKMERKEZ TİCARET MERKEZİ E3 BLOK KAT.17 ETİLER	27.08.2012	подпункт 5) пункта 1) ст. 64 Закона РК от 13.05.03 Об АО
93	Geocell LLC	№203841940	3 Gotua Str., Right Riverside of Mtkvari Tbilisi, Georgia 0160 P.O. Box 48-0102 Тел: 7777or 110110 (с мобильного) or +995 (32) 2770177 Факс: +995 (32) 2770101 Емейл: contact@geocell.ge	27.08.2012	подпункт 4) пункта 1) ст. 64 Закона РК от 13.05.03 Об АО
94	I.C.S.Molfintur S.R.L.	№1002600042937	3, Belgrad str. Chisinau Республика Молдова	27.08.2012	подпункт 5) пункта 1) ст. 64 Закона РК от 13.05.03 Об АО
95	Moldcell S.A.	№1002600046027	3, Belgrad str. Chisinau Республика Молдова	27.08.2012	подпункт 4) пункта 1) ст. 64 Закона РК от 13.05.03 Об АО
96	Azertel Telekomünikasyon Yatırım ve Dis	№346411	NİSPETİYE CAD.AKMERKEZ TİCARET MERKEZİ E3	27.08.2012	подпункт 5) пункта 1) ст. 64 Закона РК от 13.05.03 Об АО

	Ticaret A.S.		BLOK KAT.17 ETİLER		
97	Azercell Telekom MMC	N-39	61-А проспект Тбилиси, Баку, Азербайджан, почтовый ящик - AZ- 1122	27.08.2012	подпункт 4) пункта 1) ст. 64 Закона РК от 13.05.03 06 АО
98	ТОО AP-Телеком	№95341-910-ТОО	мкр.Самал-2, д.100	27.08.2012	подпункт 6) пункта 1) ст. 64 Закона РК от 13.05.03 06 АО
99	ТОО КТ-Телеком	№94810-1910-ТОО	мкр.Самал-2, д.100	27.08.2012	подпункт 6) пункта 1) ст. 64 Закона РК от 13.05.03 06 АО
100	Intellect Capital Ventures LLC	3173982	Лос Анжелес	30.09.2017	подпункт 4) пункта 1) ст. 64 Закона РК от 13.05.03 06 АО
101	Kuulalaakeri Oy	1545919-9	Турку	30.09.2017	подпункт 4) пункта 1) ст. 64 Закона РК от 13.05.03 06 АО
102	Suomen Yhteisverkko Oy	2567171-6	Хельсинки	30.09.2017	подпункт 4) пункта 1) ст. 64 Закона РК от 13.05.03 06 АО
103	Turkcell Holding A.S.	№430991	BÜYÜKDERE CAD.YAPI KREDİ PLAZA A BLOK KAT.16 1.LEVENT	27.08.2012	подпункт 5) пункта 1) ст. 64 Закона РК от 13.05.03 06 АО
104	Turkcell İletişim Hizmetleri A.S.	№304844	MEŞRUTİYET CAD.TURKCELL PLAZA NO.71 TEREBAŞI	27.08.2012	подпункт 4) пункта 1) ст. 64 Закона РК от 13.05.03 06 АО
105	ПАО Мерафон (Megafon)		115035, г.Москва, Кадашевская набережная, дом 30	27.08.2012	подпункт 5) пункта 1) ст. 64 Закона РК от 13.05.03 06 АО
106	ТОО KazNet Media (КазНет Медиа)	№ 1297-1910-06-ТОО (ИУ),	г. Алматы, 050040, Нахимова 10	14.01.2013	подпункт 5) пункта 1) ст. 64 Закона РК от 13.05.03 06 АО
107	ТОО Kcell Solutions	№44574-1910-ТОО,	г. Алматы, 050040, Нахимова 10	14.01.2013	подпункт 4) пункта 1) ст. 64 Закона РК от 13.05.03 06 АО
108	ТОО ИНСТАФОН	№ 1283-1910-06-ТОО	050020, г. Алматы, гора Кок-тюбе, ул. Ж. Омаровой д. 35	14.01.2013	подпункт 4) пункта 1) ст. 64 Закона РК от 13.05.03 06 АО
109	ТОО Родник Инк	№78071-1910-ТОО,	г. Алматы, 050016, ул. Кунаева 21 Б	14.01.2013	подпункт 5) пункта 1) ст. 64 Закона РК от 13.05.03 06 АО
110	АО KazTransCom	№1131-1910-02-АО	050009, г. Алматы, ул. Радостовца уг. ул Джамбула, 69/204а	14.01.2013	подпункт 4) пункта 1) ст. 64 Закона РК от 13.05.03 06 АО
111	Obventio OÜ	№10745764	Haigru 20, Tallinn, 10615, Estonia	18.12.2014	подпункт 2) пункта 1-1) ст.64 Закона РК от 13.05.03 06 АО
112	Medispirit OÜ	№11711709	Merirahu 25, Tallinn, 13516, Estonia	18.12.2014	подпункт 2) пункта 1-1) ст.64 Закона РК от 13.05.03 06 АО
113	OÜ Advokaadibüroo Eversheds Ots&Co	№10639559	Kentmanni 4/Sakala 10, Tallinn, 10116, Estonia	18.12.2014	подпункт 2) пункта 1-1) ст.64 Закона РК от 13.05.03 06 АО
114	AB Telia Lietuva	№121215434	Lvovo st. 25, LT-03501 Vilnius, Lithuania.	27.08.2012	подпункт 10) пункта 1) ст. 64 Закона РК от 13.05.03 06 АО

115	UAB Kompetencijos Ugdymo Centras	134517169	Вильнюс	30.06.2017	подпункт 10) пункта 1) ст. 64 Закона РК от 13.05.03 Об АО
116	UAB Telia Customer Service LT	110401957	Вильнюс	30.06.2017	подпункт 10) пункта 1) ст. 64 Закона РК от 13.05.03 Об АО
117	UAB Verslo Investicijos	302247778	Вильнюс	30.06.2017	подпункт 10) пункта 1) ст. 64 Закона РК от 13.05.03 Об АО
118	Vsi Numerio perkelimas	303386211	Вильнюс	30.06.2017	подпункт 10) пункта 1) ст. 64 Закона РК от 13.05.03 Об АО
119	АО Telia Carrier Russia	№10278091973	г.Москва	27.08.2012	подпункт 4) пункта 1) ст. 64 Закона РК от 13.05.03 Об АО
120	ЗАО «Белорусская сеть телекоммуникаций (Belorussian Telecommunications Network CJSC)		220030, г.Минск, ул. Красноармейская 24.	27.08.2012	подпункт 4) пункта 1) ст. 64 Закона РК от 13.05.03 Об АО
121	Svenska Handbollslandslaget AB	556768-4906	Arsenalsgatan 2, SE-111 47	06.01.2016	подпункт 10) пункта 1) ст. 64 Закона РК от 13.05.03 "Об АО"
122	Aiyara Food AB	№556945-2724	Rindögatan 17, 115 36 Стокгольм, Швеция	06.01.2016	подпункт 10) пункта 1) ст. 64 Закона РК от 13.05.03 "Об АО"
123	Gemina Trade AB	№556885-5257	Snäckvägen 12, 181 66 Lidingö, Швеция	06.01.2016	подпункт 10) пункта 1) ст. 64 Закона РК от 13.05.03 "Об АО"
124	Telia Company AB	№556103-4249	Stureplan 8, 106 63 Стокгольм, Швеция	06.01.2016	подпункт 10) пункта 1) ст. 64 Закона РК от 13.05.03 "Об АО"
125	Teli Carrier Belgium S.A.	0.469422293	Брюссель	01.01.2017	подпункт 4) пункта 1) ст. 64 Закона РК от 13.05.03 Об АО
126	Telia Carrier Finland Oy	1649304-9	Хельсинки	01.01.2017	подпункт 4) пункта 1) ст. 64 Закона РК от 13.05.03 Об АО
127	Telia Carrier Spain S.A.	A82573072	Мадрид	01.01.2017	подпункт 4) пункта 1) ст. 64 Закона РК от 13.05.03 Об АО
128	TeliaSonera Mobile Networks AB	№556025-7932	г.Стокгольм	27.08.2012	подпункт 4) пункта 1) ст. 64 Закона РК от 13.05.03 Об АО
129	Telia Network Sales AB	556458-0040	Стокгольм	01.01.2017	подпункт 4) пункта 1) ст. 64 Закона РК от 13.05.03 Об АО
130	Telia Sverige AB	556430-0142	Стокгольм	01.01.2017	подпункт 4) пункта 1) ст. 64 Закона РК от 13.05.03 Об АО
131	Svenska UMTS-nat AB	556606-7996	Стокгольм	30.06.2017	подпункт 4) пункта 1) ст. 64 Закона РК от 13.05.03 Об АО
132	Svenska UMTS-licens AB	556606-7772	Стокгольм	30.06.2017	подпункт 4) пункта 1) ст. 64 Закона РК от 13.05.03 Об АО
133	Telia Sverige Net Fastigheter AB	556368-4801	Стокгольм	01.01.2017	подпункт 4) пункта 1) ст. 64 Закона РК от 13.05.03 Об АО

134	TOV Telia Carrier Ukraine	34716440	Киев	01.01.2017	подпункт 4) пункта 1) ст. 64 Закона РК от 13.05.03 Об АО
135	UAB Telia Carrier Lithuania	111690518	Вильнюс	01.01.2017	подпункт 4) пункта 1) ст. 64 Закона РК от 13.05.03 Об АО
136	We care and Repair Nordic AB	556989-3679	Стокгольм	01.01.2017	подпункт 4) пункта 1) ст. 64 Закона РК от 13.05.03 Об АО
137	Vaxjo Support Center Forsaljnings AB	556663-4514	Векшё	01.01.2017	подпункт 4) пункта 1) ст. 64 Закона РК от 13.05.03 Об АО
138	Zitius Service Delivery AB	556642-8339	Стокгольм	01.01.2017	подпункт 4) пункта 1) ст. 64 Закона РК от 13.05.03 Об АО
139	Telia Carrier Hong Kong Ltd.	0700272	Гонконг	01.01.2017	подпункт 4) пункта 1) ст. 64 Закона РК от 13.05.03 Об АО
140	Telia Carrier Turkey Telekomunikasyon L.S.	609188	Стамбул	01.01.2017	подпункт 4) пункта 1) ст. 64 Закона РК от 13.05.03 Об АО
141	Teliasonera Telekomunikasyon Hizmetleri L.S.	381395	Стамбул	01.01.2017	подпункт 4) пункта 1) ст. 64 Закона РК от 13.05.03 Об АО
142	FT Boardroom Yonetim Hizmetleri L.S.	206625	Стамбул	01.01.2017	подпункт 9) пункта 1) ст. 64 Закона РК от 13.05.03 Об АО; подпункт 10) пункта 1) ст. 64 Закона РК от 13.05.03 Об АО;
143	FTS Eurasia Yonetim Hizmetleri L.S.	207005	Стамбул	01.01.2017	подпункт 9) пункта 1) ст. 64 Закона РК от 13.05.03 Об АО; подпункт 10) пункта 1) ст. 64 Закона РК от 13.05.03 Об АО;
144	Humany AB	556569-7314	Стокгольм	30.09.2017	подпункт 9) пункта 1) ст. 64 Закона РК от 13.05.03 Об АО; подпункт 10) пункта 1) ст. 64 Закона РК от 13.05.03 Об АО;
145	Overseas Telecom AB	556528-9138	Стокгольм	01.01.2017	подпункт 9) пункта 1) ст. 64 Закона РК от 13.05.03 Об АО; подпункт 10) пункта 1) ст. 64 Закона РК от 13.05.03 Об АО;
146	ТОО Современные телекоммуникационные системы		050000, г.Алматы, пр.Сейфуллина 531, офис 606/1	01.01.2017	подпункт 10) пункта 1) ст. 64 Закона РК от 13.05.03 Об АО

01.01.2012
 02.01.2012
 03.01.2012
 04.01.2012
 05.01.2012
 06.01.2012
 07.01.2012
 08.01.2012
 09.01.2012
 10.01.2012
 11.01.2012
 12.01.2012
 13.01.2012
 14.01.2012
 15.01.2012
 16.01.2012
 17.01.2012
 18.01.2012
 19.01.2012
 20.01.2012
 21.01.2012
 22.01.2012
 23.01.2012
 24.01.2012
 25.01.2012
 26.01.2012
 27.01.2012
 28.01.2012
 29.01.2012
 30.01.2012
 31.01.2012

01.01.2012
 02.01.2012
 03.01.2012
 04.01.2012
 05.01.2012
 06.01.2012
 07.01.2012
 08.01.2012
 09.01.2012
 10.01.2012
 11.01.2012
 12.01.2012
 13.01.2012
 14.01.2012
 15.01.2012
 16.01.2012
 17.01.2012
 18.01.2012
 19.01.2012
 20.01.2012
 21.01.2012
 22.01.2012
 23.01.2012
 24.01.2012
 25.01.2012
 26.01.2012
 27.01.2012
 28.01.2012
 29.01.2012
 30.01.2012
 31.01.2012



Пронумеровано и пронумеровано на
 листах в АО «Кселл» 111