

Kcell

АО «КСЕЛЛ»

Промежуточная сокращённая консолидированная
финансовая отчётность (неаудированная)

31 марта 2020 года

СОДЕРЖАНИЕ

Отчёт по результатам обзорной проверки промежуточной сокращённой
консолидированной финансовой отчётности

Промежуточная сокращённая консолидированная финансовая отчётность (неаудированная)

Промежуточный сокращённый консолидированный отчёт о финансовом положении	1
Промежуточный сокращённый консолидированный отчёт о совокупном доходе	2
Промежуточный сокращённый консолидированный отчёт об изменениях в капитале	3
Промежуточный сокращённый консолидированный отчёт о движении денежных средств	4-5
Примечания к промежуточной сокращённой консолидированной финансовой отчётности	6-22

Отчёт по результатам обзорной проверки промежуточной сокращённой консолидированной финансовой отчётности

Акционерам АО «Кселл»

Введение

Мы провели обзорную проверку прилагаемой промежуточной сокращённой консолидированной финансовой отчетности АО «Кселл» и его дочерних организаций (далее по тексту «Группа»), состоящей из промежуточного сокращённого консолидированного отчета о финансовом положении по состоянию на 31 марта 2020 года, соответствующего промежуточного сокращённого консолидированного отчёта о совокупном доходе за три месяца, закончившихся на указанную дату, промежуточного сокращённого консолидированного отчёта об изменениях в капитале и промежуточного сокращённого консолидированного отчёта о движении денежных средств за три месяца, закончившихся на указанную дату, а также избранных пояснительных примечаний («промежуточная финансовая информация»). Руководство несет ответственность за подготовку и представление данной промежуточной финансовой информации в соответствии с Международным стандартом финансовой отчетности (IAS) 34 «Промежуточная финансовая отчетность». Наша ответственность заключается в формировании вывода о данной промежуточной финансовой информации на основе проведенной нами обзорной проверки.

Объём обзорной проверки

Мы проводили обзорную проверку в соответствии с Международным стандартом обзорных проверок 2410 «Обзорная проверка промежуточной финансовой информации, выполняемая независимым аудитором организации». Обзорная проверка промежуточной финансовой информации включает в себя направление запросов в первую очередь лицам, ответственным за финансовые вопросы и вопросы бухгалтерского учета, а также применение аналитических и других процедур обзорной проверки. Объем обзорной проверки значительно меньше объема аудита, проводимого в соответствии с Международными стандартами аудита, и поэтому обзорная проверка не дает нам возможности получить уверенность в том, что нам станут известны все значимые вопросы, которые могли бы быть выявлены в процессе аудита. Следовательно, мы не выражаем аудиторское мнение.

Вывод

На основе проведенной нами обзорной проверки не выявлены факты, которые могут служить основанием для того, чтобы мы сочли, что прилагаемая промежуточная финансовая информация не подготовлена во всех существенных аспектах в соответствии с Международным стандартом финансовой отчетности (IAS) 34 «Промежуточная финансовая отчетность».

ТОО «Эрнст энд Янг»

Пол Кон
Партнер по аудиту



Рустамжан Саттаров
Аудитор

Квалификационное свидетельство аудитора
№ МФ-0000060 от 6 января 2012 года

050060, Республика Казахстан, г. Алматы
пр. Аль-Фараби, 77/7, здание «Есентай Тауэр»

25 апреля 2020 года

Гульмира Турмагамбетова
Генеральный директор
ТОО «Эрнст энд Янг»



Государственная лицензия на занятие
аудиторской деятельностью в Республике
Казахстан серии МФЮ-2, № 0000003,
выданная Министерством финансов
Республики Казахстан 15 июля 2005 года


**ПРОМЕЖУТОЧНЫЙ СОКРАЩЁННЫЙ КОНСОЛИДИРОВАННЫЙ ОТЧЁТ
О ФИНАНСОВОМ ПОЛОЖЕНИИ**

На 31 марта 2020 года

<i>В тыс. тенге</i>	Прим.	На 31 марта 2020 года (неаудировано)	На 31 декабря 2019 года (аудировано)
Активы			
Внеоборотные активы			
Основные средства	7	80,117,255	82,283,327
Нематериальные активы	8	36,729,423	38,819,624
Авансы, выданные за внеоборотные активы		343,245	232,657
Активы в форме права пользования	14	22,070,859	23,066,886
Долгосрочная дебиторская задолженность	9	1,448,812	1,118,077
Затраты на заключение договоров		227,459	239,612
Отложенные налоговые активы		1,226,137	1,377,725
Прочие внеоборотные активы		2,653	2,653
Итого внеоборотные активы		142,165,843	147,140,561
Оборотные активы			
Товарно-материальные запасы		6,576,193	6,636,242
Торговая дебиторская задолженность	9	16,290,120	15,646,942
Прочие оборотные нефинансовые активы	10	3,467,426	6,704,397
Прочие оборотные финансовые активы		612,394	1,371,295
Предоплата по корпоративному подоходному налогу		30,319	30,319
Финансовые активы, учитываемые по справедливой стоимости через прочий совокупный доход	11	5,803,813	4,964,633
Денежные средства и их эквиваленты	12	11,199,844	8,825,048
Итого оборотные активы		43,980,109	44,178,876
Итого активы		186,145,952	191,319,437
Капитал и обязательства			
Выпущенные акции	6	33,800,000	33,800,000
Нераспределённая прибыль		43,124,966	37,771,288
Итого капитал		76,924,966	71,571,288
Долгосрочные обязательства			
Займы: долгосрочная часть	13	38,373,881	55,548,314
Долгосрочные обязательства по аренде	14	20,779,682	21,619,521
Отложенные налоговые обязательства		1,107,851	1,248,186
Обязательства по ликвидации активов		2,151,588	1,970,215
Итого долгосрочные обязательства		62,413,002	80,386,236
Краткосрочные обязательства			
Займы: краткосрочная часть	13	22,398,197	6,383,658
Торговая кредиторская задолженность	15	11,740,406	21,174,548
Обязательства по договорам	17	5,015,039	4,149,365
Прочие краткосрочные нефинансовые обязательства	23	175,095	187,793
Прочие краткосрочные финансовые обязательства	16	2,370,166	3,171,814
Краткосрочные обязательства по аренде	14	3,244,777	3,198,428
Корпоративный подоходный налог к уплате		1,343,924	594,746
Налоги к уплате, помимо корпоративного подоходного налога		520,380	501,561
Итого краткосрочные обязательства		46,807,984	39,361,913
Итого обязательства		109,220,986	119,748,149
Итого капитал и обязательства		186,145,952	191,319,437

Председатель Правления

Главный финансовый директор



Каспарс Кукелис

Юрий Харламов

Прилагаемые примечания на страницах 6-22 являются неотъемлемой частью настоящей промежуточной сокращенной консолидированной финансовой отчётности (неаудированной).


**ПРОМЕЖУТОЧНЫЙ СОКРАЩЁННЫЙ КОНСОЛИДИРОВАННЫЙ ОТЧЁТ
О СОВОКУПНОМ ДОХОДЕ**

За три месяца, закончившиеся 31 марта 2020 года

В тыс. тенге	Прим.	За три месяца, закончившиеся 31 марта	
		2020 года (неаудировано)	2019 года* (неаудировано)
Выручка по договорам с покупателями	17	40,062,000	35,179,925
Себестоимость реализации	18	(28,503,893)	(26,024,162)
Валовая прибыль		11,558,107	9,155,763
Общие и административные расходы		(2,188,699)	(1,880,107)
Обесценение финансовых активов		(498,380)	(449,779)
Расходы по реализации	9	(772,125)	(634,247)
Обесценение основных средств	7	(375,853)	-
Сторнирование налогов и связанных с ними штрафов и пени	23	480,307	-
Расходы по выплате штрафа за расторжение договора	19	-	(14,551,865)
Операционная прибыль/(убыток)		8,203,357	(8,360,235)
Финансовые расходы		(2,551,686)	(3,163,310)
Финансовые доходы		242,499	1,104,675
Чистые доходы от переоценки валютных статей		1,578,739	5,073
Прочие доходы		248,097	4,588
Прочие расходы		(29,745)	(12,208)
Прибыль/(убыток) до налогообложения		7,691,261	(10,421,417)
(Расходы)/экономия по подоходному налогу	20	(2,337,583)	1,670,012
Прибыль/(убыток) за отчётный период		5,353,678	(8,751,405)
Прочий совокупный доход		-	-
Итого совокупный доход/(убыток) за отчётный период, за вычетом налогов		5,353,678	(8,751,405)
Прибыль/(убыток) на акцию			
Базовая и разводненная, в тенге	6	26.77	(43.76)

* Некоторые суммы, указанные в этом столбце, не соответствуют промежуточной сокращённой консолидированной финансовой отчётности за три месяца, закончившиеся 31 марта 2019 года, поскольку они отражают реклассификации, как подробно описано в Примечании 4.

Председатель Правления



Каспарс Кукелис

Главный финансовый директор

Юрий Харламов

Прилагаемые примечания на страницах 6-22 являются неотъемлемой частью настоящей промежуточной сокращённой консолидированной финансовой отчётности (неаудированной).

**ПРОМЕЖУТОЧНЫЙ СОКРАЩЁННЫЙ КОНСОЛИДИРОВАННЫЙ ОТЧЁТ
ОБ ИЗМЕНЕНИЯХ В КАПИТАЛЕ**


За три месяца, закончившиеся 31 марта 2020 года

<i>В тыс. тенге</i>	Акционерный капитал	Нераспределенная прибыль	Итого капитал
На 1 января 2019 года (аудировано)	33,800,000	33,625,889	67,425,889
Чистый убыток за отчётный период (неаудировано)	-	(8,751,405)	(8,751,405)
Прочий совокупный доход (неаудировано)	-	-	-
Итого совокупный убыток (неаудировано)	-	(8,751,405)	(8,751,405)
На 31 марта 2019 года (неаудировано)	33,800,000	24,874,484	58,674,484
На 1 января 2020 года (аудировано)	33,800,000	37,771,288	71,571,288
Чистая прибыль за отчётный период (неаудировано)	-	5,353,678	5,353,678
Прочий совокупный доход (неаудировано)	-	-	-
Итого совокупный доход (неаудировано)	-	5,353,678	5,353,678
На 31 марта 2020 года (неаудировано)	33,800,000	43,124,966	76,924,966

Председатель Правления


Каспар Кукелис

Главный финансовый директор


Юрий Харламов

**ПРОМЕЖУТОЧНЫЙ СОКРАЩЁННЫЙ КОНСОЛИДИРОВАННЫЙ ОТЧЁТ
О ДВИЖЕНИИ ДЕНЕЖНЫХ СРЕДСТВ**

За три месяца, закончившиеся 31 марта 2020 года

В тыс. тенге	Прим.	За три месяца, закончившиеся 31 марта	
		2020 года (неаудировано)	2019 года* (неаудировано)
Движение денежных средств от операционной деятельности			
Прибыль/(убыток) до налогообложения		7,691,261	(10,421,417)
Корректировки на:			
Обесценение финансовых активов	9	498,380	449,779
Финансовые расходы		2,551,686	3,163,310
Износ основных средств и активов в форме права пользования	7, 14	4,899,984	5,399,409
Амортизацию нематериальных активов	8	2,637,832	2,347,528
Финансовые доходы		(242,499)	(1,104,675)
Обесценение основных средств	7	375,853	-
Списание запасов до чистой стоимости реализации		99,042	-
Сторнирование налогов и связанных с ними штрафов и пени	23	(480,307)	-
Доходы от курсовой разницы		(1,578,739)	(5,073)
Движение денежных средств от операционной деятельности до изменений в оборотном капитале			
		16,452,493	(171,139)
Изменение в товарно-материальных запасах		68,016	1,779,463
Изменение в торговой дебиторской задолженности		(1,387,317)	1,865,581
Изменение в прочих оборотных нефинансовых активах		3,764,956	(1,167,449)
Изменение в прочих оборотных финансовых активах		759,086	47,090
Изменение в затратах на заключение договора		12,154	11,504
Изменение в торговой кредиторской задолженности		(3,998,637)	(161,783)
Изменение в прочих краткосрочных финансовых обязательствах		(801,648)	15,801,901
Изменение в обязательствах по договору		865,674	(1,006,466)
Изменение в налогах к уплате, помимо корпоративного подоходного налога		39,769	(1,150,891)
Денежные средства от операционной деятельности			
		15,774,546	15,847,811
Уплаченный корпоративный подоходный налог		(1,577,153)	-
Проценты полученные		118,710	130,931
Проценты уплаченные		(3,130,799)	(2,662,049)
Чистые денежные потоки от операционной деятельности			
		11,185,304	13,316,693
Движение денежных средств от инвестиционной деятельности			
Приобретение основных средств		(5,521,058)	(4,345,792)
Приобретение нематериальных активов		(2,551,934)	(1,703,208)
Чистые денежные потоки, использованные в инвестиционной деятельности			
		(8,072,992)	(6,049,000)

* Некоторые суммы, указанные в этом столбце, не соответствуют промежуточной сокращённой консолидированной финансовой отчётности за три месяца, закончившихся 31 марта 2019 года, поскольку они отражают внесённые корректировки, как подробно описано в Примечании 4.

**ПРОМЕЖУТОЧНЫЙ СОКРАЩЁННЫЙ КОНСОЛИДИРОВАННЫЙ ОТЧЁТ
О ДВИЖЕНИИ ДЕНЕЖНЫХ СРЕДСТВ (продолжение)**

В тыс. тенге	Прим.	За три месяца, закончившиеся 31 марта	
		2020 года (неаудировано)	2019 года* (неаудировано)
Движение денежных средств от финансовой деятельности			
Получение займов		4,500,000	5,000,000
Поступление от выпущенных облигаций		-	17,024,648
Погашение займов		(5,000,000)	(27,884,000)
Выплаты основной суммы обязательств по аренде		(807,327)	(662,821)
Чистые денежные потоки, использованные в финансовой деятельности		(1,307,327)	(6,522,173)
Чистое увеличение денежных средств и их эквивалентов		1,804,985	745,520
Эффект от курсовой разницы на денежные средства и их эквиваленты		569,811	(16,188)
Денежные средства и их эквиваленты на начало периода		8,825,048	6,029,042
Денежные средства и их эквиваленты на конец периода		11,199,844	6,758,374

* Некоторые суммы, указанные в этом столбце, не соответствуют промежуточной сокращённой консолидированной финансовой отчётности за три месяца закончившихся 31 марта 2019 года, поскольку они отражают внесённые корректировки, как подробно описано в Примечании 4.

Председатель Правления



Каспарс Кукелис

Главный финансовый директор

Юрий Харламов

**ПРИМЕЧАНИЯ К ПРОМЕЖУТОЧНОЙ СОКРАЩЕННОЙ
КОНСОЛИДИРОВАННОЙ ФИНАНСОВОЙ ОТЧЁТНОСТИ****За три месяца, закончившиеся 31 марта 2020 года****1. ОБЩАЯ ИНФОРМАЦИЯ**

АО «Кселл» («Компания») было основано как товарищество с ограниченной ответственностью (ТОО «GSM Kazakhstan ОАО Казахтелеком») 1 июня 1998 года для проектирования, построения и эксплуатации сети сотовой телефонной связи в Республике Казахстан, используя стандарт GSM (Global System for Mobile Communications).

Зарегистрированный адрес Компании: Республика Казахстан, г. Алматы, Самал-2, 100.

25 декабря 2010 года Комитет связи, информатизации и информации Министерства по инвестициям и развитию Республики Казахстан подписал дополнение к существующей GSM-лицензии, согласно которому Группа получила право на эксплуатацию сети 3G. В декабре 2010 года Группа начала предоставлять услуги 3G в городах Нур-Султан и Алматы. По состоянию на 1 января 2015 года, Группа обеспечила покрытие сетью сотовой связи стандарта UMTS/WCDMA все населенные пункты с численностью населения свыше 10.000 человек в соответствии с условиями дополнения.

27 августа 2012 года Министерство юстиции перерегистрировало Компанию как акционерное общество. В соответствии с законодательством Республики Казахстан, нераспределенная прибыль на дату изменения юридической формы стала акционерным капиталом Компании и перестала быть в наличии для распределения акционерам.

13 декабря 2012 года Компания успешно завершила листинг Глобальных депозитарных расписок на Лондонской фондовой бирже и простых акций на Казахстанской фондовой бирже (далее – «КФБ»).

В 2016 году Группа оплатила 26 млрд тенге за радиочастоты для организации мобильной связи стандарта LTE. Группа запустила сеть LTE на ранее выданных частотах 1 марта 2016 года.

21 декабря 2018 года доля в Компании в размере 75%, принадлежавшая компании «Telia Company», была продана АО «Казахтелеком» («материнская компания»). По состоянию на 31 марта 2020 года Компания контролируется АО «Казахтелеком». АО «Казахтелеком» контролируется Правительством Республики Казахстан через Фонд национального благосостояния «Самрук-Казына» («Самрук-Казына»), которому принадлежит 51% контрольных акций АО «Казахтелеком».

По состоянию на 31 марта 2020 года и 31 декабря 2019 года перечень акционеров Компании представлен следующим образом:

	31 марта 2020 года (неаудировано)	31 декабря 2019 года
АО «Казахтелеком»	75.00%	75.00%
АО Райффайзенбанк	11.81%	11.82%
Прочие	13.19%	13.18%
	100.00%	100.00%

По состоянию на 31 марта 2020 года и 31 декабря 2019 года, Компания имеет доли участия в следующих дочерних организациях:

	31 марта 2020 года (неаудировано)	31 декабря 2019 года
ТОО «КазНетМедиа»	100%	100%
ТОО «КТ-Телеком»	100%	100%

Прилагаемая консолидированная финансовая отчётность включает финансовую отчётность АО «Кселл» и его дочерних организаций (далее – «Группа»).

Настоящая промежуточная сокращённая консолидированная финансовая отчётность была одобрена к выпуску 25 апреля 2020 года Председателем Правления.

ПРИМЕЧАНИЯ К ПРОМЕЖУТОЧНОЙ СОКРАЩЁННОЙ КОНСОЛИДИРОВАННОЙ ФИНАНСОВОЙ ОТЧЁТНОСТИ (продолжение)

2. ОСНОВА ПОДГОТОВКИ ФИНАНСОВОЙ ОТЧЁТНОСТИ

Промежуточная сокращённая консолидированная финансовая отчётность Группы за трехмесячный период, закончившийся 31 марта 2020 года, была подготовлена в соответствии с МСФО (IAS) 34 «Промежуточная финансовая отчётность».

Промежуточная сокращённая консолидированная финансовая отчётность не содержит всех сведений и данных, подлежащих раскрытию в годовой финансовой отчётности, и должна рассматриваться в совокупности с годовой финансовой отчётностью Группы по состоянию на и за год, закончившийся 31 декабря 2019 года. Промежуточная сокращённая консолидированная финансовая отчётность представлена в казахстанских тенге, и все суммы округлены до тысяч, если не указано иное.

Непрерывность деятельности

Промежуточная сокращённая консолидированная финансовая отчётность была подготовлена на основе принципа непрерывности деятельности, который предполагает продолжение деятельности, реализацию активов и урегулирование обязательств в ходе обычной деятельности.

По состоянию на 31 марта 2020 года текущие обязательства Группы превышают её оборотные активы на 2,827,875 тыс. тенге. Руководство полагает, что Группа будет действовать в соответствии с принципом непрерывности деятельности, и при формировании данного мнения руководство учитывало текущие намерения и финансовое положение Группы. В частности, в марте 2020 года Группа заключила дополнительное соглашение с АО «Народный банк» об увеличении неиспользованной кредитной линии до 42,000,000 тыс. тенге и продлении доступности кредитной линии до 31 декабря 2021 года.

Пересчёт иностранной валюты

Операции в иностранных валютах первоначально учитываются компаниями Группы в их функциональной валюте по спот-курсу, действующему на дату, когда операция удовлетворяет критериям признания. Монетарные активы и обязательства, выраженные в иностранной валюте, пересчитываются по официальному курсу, действующему на отчётную дату, установленному КФБ и опубликованному Национальным Банком Республики Казахстан (далее – «НБРК»). Все разницы отражаются в промежуточном сокращённом консолидированном отчёте о совокупном доходе.

Немонетарные статьи, оцениваемые по исторической стоимости в иностранной валюте, пересчитываются с использованием обменных курсов на даты первоначальных операций. Немонетарные статьи, оцениваемые по справедливой стоимости в иностранной валюте, пересчитываются с использованием обменных курсов на дату определения справедливой стоимости. Прибыль или убыток, возникающие при пересчете немонетарных статей, оцениваемых по справедливой стоимости, учитываются в соответствии с принципами признания прибыли или убытка от изменения справедливой стоимости статьи (т.е. курсовые разницы от пересчета валюты по статьям, прибыли и убытки от переоценки по справедливой стоимости которых признаются в составе ПСД либо прибыли или убытка, также признаются либо в составе ПСД, либо в составе прибыли или убытка соответственно).

В следующей таблице представлены курсы иностранных валют по отношению к тенге:

	На 31 марта 2020 года	На 31 декабря 2019 года
Доллары США	447.67	382.59
Евро	491.36	429
Российские рубли	5.74	6.16

3. ОСНОВНЫЕ УЧЁТНЫЕ ПОЛИТИКИ

Новые и измененные стандарты и интерпретации

Учётная политика, принятая при составлении промежуточной сокращённой консолидированной финансовой отчётности, соответствует политике, применявшейся при составлении годовой консолидированной финансовой отчётности Группы за год, закончившийся 31 декабря 2019 года, за исключением принятых новых стандартов и разъяснений, вступивших в силу на 1 января 2020 года. Группа не применяла досрочно какие-либо другие стандарты, разъяснения или поправки, которые были выпущены, но ещё не вступили в силу.

ПРИМЕЧАНИЯ К ПРОМЕЖУТОЧНОЙ СОКРАЩЁННОЙ КОНСОЛИДИРОВАННОЙ ФИНАНСОВОЙ ОТЧЁТНОСТИ (продолжение)

3. ОСНОВНЫЕ УЧЁТНЫЕ ПОЛИТИКИ (продолжение)

Новые и изменённые стандарты и интерпретации (продолжение)

Группа также впервые применила некоторые другие поправки и разъяснения в 2020 году, но они не оказали влияния на её промежуточную сокращённую консолидированную финансовую отчётность.

Поправки к МСФО (IFRS) 3: Определение бизнеса

В поправках к МСФО (IFRS) 3 поясняется, что, чтобы считаться бизнесом, интегрированная совокупность видов деятельности и активов должна включать как минимум вклад и принципиально значимый процесс, которые вместе в значительной мере могут способствовать созданию отдачи. При этом поясняется, что бизнес не обязательно должен включать все вклады и процессы, необходимые для создания отдачи. Данные поправки не оказали влияния на консолидированную финансовую отчётность Группы, но могут быть применимы в будущем, если Группа проведет сделку по объединению бизнесов.

Поправки к МСФО (IFRS) 7, МСФО (IFRS) 9 и МСФО (IAS) 39: Реформа базовой процентной ставки

Поправки к МСФО (IFRS) 7, МСФО (IFRS) 9 и МСФО (IAS) 39 предусматривают ряд освобождений, которые применяются ко всем отношениям хеджирования, на которые реформа базовой процентной ставки оказывает непосредственное влияние. Реформа базовой процентной ставки оказывает влияние на отношения хеджирования, если в результате её применения возникают неопределенности в отношении сроков возникновения или величины денежных потоков, основанных на базовой процентной ставке, по объекту хеджирования или по инструменту хеджирования. Данные поправки не оказали влияния на консолидированную финансовую отчётность Группы, поскольку у нее отсутствуют отношения хеджирования, которые могут быть затронуты реформой базовой процентной ставки.

МСФО (IAS) 1 и МСФО (IAS) 8: Определение существенности

Поправки предлагают новое определение существенности, согласно которому «информация является существенной, если можно обоснованно ожидать, что её пропуск, искажение или маскировка повлияют на решения основных пользователей финансовой отчётности общего назначения, принимаемые ими на основе данной финансовой отчётности, предоставляющей финансовую информацию о конкретной отчитывающейся организации». В поправках поясняется, что существенность будет зависеть от характера или количественной значимости информации (взятой в отдельности либо в совокупности с другой информацией) в контексте финансовой отчётности, рассматриваемой в целом. Искажение информации является существенным, если можно обоснованно ожидать, что это повлияет на решения основных пользователей финансовой отчётности. Данные поправки не оказали влияния на консолидированную финансовую отчётность Группы, и ожидается, что в будущем влияние также будет отсутствовать.

Концептуальные основы финансовой отчётности, выпущенные 29 марта 2018 года

Концептуальные основы не являются стандартом, и ни одно из положений Концептуальных основ не имеет преимущественной силы над каким-либо положением или требованием стандарта. Цели Концептуальных основ заключаются в следующем: содействовать Совету по МСФО в разработке стандартов; содействовать составителям финансовых отчётов при разработке положений учётной политики, когда ни один из стандартов не регулирует определенную операцию или другое событие; и содействовать всем сторонам в понимании и интерпретации стандартов. Пересмотренная редакция Концептуальных основ содержит несколько новых концепций, обновленные определения активов и обязательств и критерии для их признания, а также поясняет некоторые существенные положения. Пересмотр данного документа не оказал влияния на консолидированную финансовую отчётность Группы.

**ПРИМЕЧАНИЯ К ПРОМЕЖУТОЧНОЙ СОКРАЩЁННОЙ
КОНСОЛИДИРОВАННОЙ ФИНАНСОВОЙ ОТЧЁТНОСТИ (продолжение)****4. ПЕРЕСЧЁТ СРАВНИТЕЛЬНОЙ ИНФОРМАЦИИ**

Определенные суммы в промежуточном сокращенном консолидированном отчёте о движении денежных средств за три месяца, закончившиеся 31 марта 2019 года, были скорректированы в соответствии с представлением, принятым в промежуточной сокращенной консолидированной финансовой отчётности по состоянию на 31 марта 2020 года и за три месяца, закончившиеся 31 марта 2020 года. Группа изменила представление своей консолидированной финансовой отчётности, поскольку новое представление предоставляет информацию, которая более актуальна для пользователей консолидированной финансовой отчётности.

<i>В тыс. тенге</i>	Как первоначально представлено	Реклассификации	Прим.	Как скорректировано
Промежуточный сокращенный консолидированный отчёт о совокупном убытке за три месяца закончившиеся 31 марта 2019 года				
Себестоимость реализации	(25,562,588)	(461,574)	[1]	(26,024,162)
Валовая прибыль	9,617,337	(461,574)		9,155,763
Общие и административные расходы	(2,341,681)	461,574	[1]	(1,880,107)
Операционный убыток	(8,360,235)	-		(8,360,235)
Убыток до налогообложения	(10,421,417)	-		(10,421,417)
Убыток за отчётный период	(8,751,405)	-		(8,751,405)

<i>В тыс. тенге</i>	Как первоначально представлено	Корректировки	Прим.	Как скорректировано
Промежуточный сокращенный консолидированный отчёт о движении денежных средств за три месяца закончившиеся 31 марта 2019 года				
Проценты уплаченные	(1,900,044)	(762,005)	[2]	(2,662,049)
Чистые денежные потоки от операционной деятельности	14,078,698	(762,005)		13,316,693
Выплаты основной суммы обязательств по аренде	(1,424,826)	762,005	[2]	(662,821)
Чистые денежные потоки, использованные в финансовой деятельности	(7,284,178)	762,005		(6,522,173)
Чистое увеличение денежных средств и их эквивалентов	745,520			745,520

[1] Группа реклассифицировала налог на мобильную связь на общую сумму 461,575 тыс. тенге из общих и административных расходов в себестоимость реализации.

[2] Группа реклассифицировала проценты уплаченные за аренду в сумме 762,003 тыс. тенге из денежных потоков, использованных в финансовой деятельности, в денежные потоки от операционной деятельности.

Все суммы по сравнительной информации в примечаниях к промежуточной сокращенной консолидированной финансовой отчётности были изменены соответственно.

5. ИНФОРМАЦИЯ ПО СЕГМЕНТАМ

Группа оказывает услуги мобильной связи в Республике Казахстан. Группа определяет сегмент в соответствии с критериями, установленными МСФО (IFRS) 8 «Операционные сегменты», и исходя из способа регулярной проверки деятельности Группы высшим органом оперативного управления с целью анализа эффективности и распределения ресурсов между подразделениями Группы.

**ПРИМЕЧАНИЯ К ПРОМЕЖУТОЧНОЙ СОКРАЩЁННОЙ
КОНСОЛИДИРОВАННОЙ ФИНАНСОВОЙ ОТЧЁТНОСТИ (продолжение)****5. ИНФОРМАЦИЯ ПО СЕГМЕНТАМ (продолжение)**

Председатель Правления Группы определен высшим органом оперативного управления, который анализирует внутренние отчёты Группы с целью оценки эффективности её деятельности и распределения ресурсов. Результаты деятельности сегмента оцениваются на основе операционной прибыли или убытков, их оценка производится в соответствии оценкой операционной прибыли или убытков в консолидированной финансовой отчётности, подготовленной в соответствии с МСФО. Основываясь на данных внутренних отчётов, руководство определило единый операционный сегмент, представляющий услуги мобильной связи.

6. АКЦИОНЕРНЫЙ КАПИТАЛ И ПРИБЫЛЬ НА АКЦИЮ

Акционерный капитал Группы представлен следующим образом:

	31 марта 2020 года		31 декабря 2019 года	
	Доля	Количество акций	Доля	Количество акций
АО «Казахтелеком»	75.00%	150,000,000	75.00%	150,000,000
АО «Райффайзенбанк»	11.81%	23,619,457	11.82%	23,641,857
Прочие	13.19%	26,380,543	13.18%	26,358,143
	100.00%	200,000,000	100.00%	200,000,000

Общее утвержденное количество простых акций составляет 200,000,000 номиналом 169 тенге на одну акцию, которые полностью оплачены.

Расчёт базовой и разводненной прибыли на акцию был произведен следующим образом:

<i>В тыс. тенге</i>	Три месяца, закончившиеся	
	31 марта 2020 года	31 марта 2019 года
Прибыль/(убыток) за период, причитающаяся акционерам	5,353,678	(8,751,405)
Средневзвешенное количество простых акций	200,000,000	200,000,000
Базовая и разводненная прибыль/(убыток) на акцию (в тенге)	26.77	(43.76)

У Группы отсутствуют разводняющие и потенциально разводняющие ценные бумаги.

Дополнительная информация, раскрываемая в соответствии с требованиями КФБ*Стоимость простых акций, рассчитанная в соответствии с требованиями КФБ*

В соответствии с требованиями КФБ, Группа рассчитала стоимость акции на основе количества простых акций на отчётную дату. По состоянию на 31 марта 2020 и 31 декабря 2019 годов, стоимость акции была представлена следующим образом:

<i>В тыс. тенге</i>	31 марта 2020 года	31 декабря 2019 года
Чистые активы за вычетом нематериальных активов	40,195,543	32,751,664
Количество простых акций в обращении	200,000,000	200,000,000
Стоимость одной простой акции, рассчитанная в соответствии с листинговыми требованиями КФБ (в тенге)	201	163.8

В течение трех месяцев, закончившихся 31 марта 2020 и 2019 годов, Группа не объявляла дивиденды.

**ПРИМЕЧАНИЯ К ПРОМЕЖУТОЧНОЙ СОКРАЩЁННОЙ
КОНСОЛИДИРОВАННОЙ ФИНАНСОВОЙ ОТЧЁТНОСТИ (продолжение)**

7. ОСНОВНЫЕ СРЕДСТВА

В течение трехмесячного периода, закончившегося 31 марта 2020 года, сумма поступлений на баланс основных средств равна 2,056,119 тыс. тенге (в течение трехмесячного периода, закончившегося 31 марта 2019 года: 1,324,073 тыс. тенге).

В течение трехмесячного периода, закончившегося 31 марта 2020 года, сумма перевода с незавершенного строительства на основные средства составила 2,130,829 тыс. тенге (в течение трехмесячного периода, закончившегося 31 марта 2019 года: 2,861,801 тыс. тенге).

В течение трехмесячного периода, закончившегося 31 марта 2020 года, Группа признала расходы по износу в сумме 3,887,279 тыс. тенге (в течение трехмесячного периода, закончившегося 31 марта 2019 года: 4,482,194 тыс. тенге).

В течение трехмесячного периода, закончившегося 31 марта 2020 года, Группа признала дополнительно созданные резервы по обязательствам по выбытию активов на сумму 147,950 тыс. тенге (в течение трехмесячного периода, закончившегося 31 марта 2019 года: ноль).

За три месяца, закончившихся 31 марта 2020 года, перевод основных средств в товарно-материальные запасы составил 107,009 тыс. тенге (за три месяца, закончившихся 31 марта 2019 года: ноль).

По состоянию на 31 марта 2020 года первоначальная балансовая стоимость находящихся в эксплуатации полностью амортизированных основных средств составила 152,516,712 тыс. тенге (на 31 декабря 2019 года: 150,824,435 тыс. тенге).

В течение трехмесячного периода, закончившегося 31 марта 2020 года, Группа признала убыток от обесценения в сумме 375,853 тыс. тенге, представляющий собой списание определенных основных средств до возмещаемой суммы в результате технологического устаревания и повреждения. Убыток был признан в промежуточном сокращенном консолидированном отчете о совокупном доходе как операционные расходы.

8. НЕМАТЕРИАЛЬНЫЕ АКТИВЫ

В течение трехмесячного периода, закончившегося 31 марта 2020 года, Группа приобрела нематериальные активы с общей первоначальной стоимостью 547,631 тыс. тенге (в течение трехмесячного периода, закончившегося 31 марта 2019 года: 803,696 тыс. тенге).

В течение трехмесячного периода, закончившегося 31 марта 2020 года, Группа признала расходы по амортизации нематериальных активов в сумме 2,637,832 тыс. тенге (в течение трехмесячного периода, закончившегося 31 марта 2019 года: 2,347,528 тыс. тенге).

В течение трехмесячного периода, закончившегося 31 марта 2020 года, Группа списала полностью амортизированные нематериальные активы с общей балансовой стоимостью 493,257 тыс. тенге (в течение трехмесячного периода, закончившегося 31 марта 2019 года: ноль).

По состоянию на 31 марта 2020 года, балансовая стоимость лицензии 3G составляла 1,916,667 тыс. тенге (31 декабря 2019 года: 2,000,000 тыс. тенге), а остаточный срок полезного использования – 6 лет. По состоянию на 31 марта 2020 года балансовая стоимость лицензии 4G составляла 18,777,778 тыс. тенге (31 декабря 2019 года: 19,211,111 тыс. тенге), а остаточный срок полезного использования 11 лет.

По состоянию на 31 марта 2020 года первоначальная стоимость находящихся в эксплуатации полностью амортизированных нематериальных активов составила 35,699,101 тыс. тенге (31 декабря 2019 года: 36,192,358 тыс. тенге).

**ПРИМЕЧАНИЯ К ПРОМЕЖУТОЧНОЙ СОКРАЩЁННОЙ
КОНСОЛИДИРОВАННОЙ ФИНАНСОВОЙ ОТЧЁТНОСТИ (продолжение)****9. ТОРГОВАЯ ДЕБИТОРСКАЯ ЗАДОЛЖЕННОСТЬ**

На 31 марта 2020 года и на 31 декабря 2019 года торговая дебиторская задолженность включала:

<i>В тыс. тенге</i>	31 марта 2020 года (неаудировано)	31 декабря 2019 года
Дебиторская задолженность абонентов	25,251,571	23,734,679
Дебиторская задолженность за взаимный пропуск трафика	527,349	406,524
Дебиторская задолженность операторов по услугам роуминга	202,244	301,760
Дебиторская задолженность дилеров и дистрибьюторов	35,965	40,328
Дебиторская задолженность связанных сторон (<i>Примечание 21</i>)	825,672	887,217
Минус: ожидаемые кредитные убытки	(9,103,869)	(8,605,489)
	17,738,932	16,765,019
Минус: долгосрочная дебиторская задолженность абонентов	(1,448,812)	(1,118,077)
	16,290,120	15,646,942

В течение трехмесячного периода, закончившихся 31 марта, движение в резерве под ожидаемые кредитные убытки представлено следующим образом:

<i>В тыс. тенге</i>	31 марта 2020 года (неаудировано)	31 марта 2019 года (неаудировано)
Резерв под ожидаемые кредитные убытки на начало периода	(8,605,489)	(6,680,113)
Начисление за период	(498,380)	(449,779)
Резерв под ожидаемые кредитные убытки на конец периода	(9,103,869)	(7,129,892)

10. ПРОЧИЕ ОБОРОТНЫЕ НЕФИНАНСОВЫЕ АКТИВЫ

На 31 марта 2020 года и на 31 декабря 2019 года прочие оборотные нефинансовые активы включали:

<i>В тыс. тенге</i>	31 марта 2020 года (неаудировано)	31 декабря 2019 года
НДС к возмещению	1,696,606	1,890,908
Авансы выданные	1,318,637	2,928,205
Расходы будущих периодов	239,258	2,120
Предоплата по налогам, кроме подоходного налога	212,925	1,883,164
	3,467,426	6,704,397

**11. ФИНАНСОВЫЕ АКТИВЫ, УЧИТЫВАЕМЫЕ ПО СПРАВЕДЛИВОЙ СТОИМОСТИ ЧЕРЕЗ
ПРОЧИЙ СОВОКУПНЫЙ ДОХОД**

На 31 марта 2020 года финансовые активы, учитываемые по справедливой стоимости через прочий совокупный доход в сумме 5,803,813 тыс. тенге (на 31 декабря 2019 года: 4,964,633 тыс. тенге) были представлены приобретениями векселей Казначейства США в августе 2019 года. Группа признала финансовые активы, учитываемые по справедливой стоимости через прочий совокупный доход при условии, что предусмотренные договором денежные потоки являются основной суммой и процентами, и финансовые активы удерживаются в рамках соответствующей бизнес-модели для сбора предусмотренных договором денежных потоков и продажи финансовых активов. Номинальная стоимость 12,880,000 долларов США (эквивалентная 5,021,171 тыс. тенге на дату приобретения), со сроком погашения до августа 2020 года и годовой ставкой купона 0.09%. Справедливая стоимость долговых инструментов определяется на основании ценовых котировок, опубликованных на действующем рынке (Уровень 1).

**ПРИМЕЧАНИЯ К ПРОМЕЖУТОЧНОЙ СОКРАЩЁННОЙ
КОНСОЛИДИРОВАННОЙ ФИНАНСОВОЙ ОТЧЁТНОСТИ (продолжение)****12. ДЕНЕЖНЫЕ СРЕДСТВА И ИХ ЭКВИВАЛЕНТЫ**

На 31 марта 2020 года и на 31 декабря 2019 года денежные средства и их эквиваленты включали:

<i>В тыс. тенге</i>	31 марта 2020 года (неаудировано)	31 декабря 2019 года
Денежные средства на текущих банковских счетах	4,950,496	5,548,613
Депозиты со сроком погашения менее 90 дней с даты открытия	6,212,130	3,255,562
Денежные средства в кассе	37,218	20,873
	11,199,844	8,825,048

По состоянию на 31 марта 2020 года краткосрочные банковские депозиты состоят из депозита овернайт в тенге, размещенного в АО «Ситибанк Казахстан», с процентной ставкой 9% на сумму 1,030 тыс. тенге, депозита овернайт в тенге, размещенного в АО «Алтын Банк» с процентной ставкой 10.5% на сумму 6,011,100 тыс. тенге и трехмесячного срочного вклада в тенге на сумму 200,000 тыс. тенге, размещенного в АО «Алтын Банк» с процентной ставкой 8.4%.

На 31 марта 2020 года и на 31 декабря 2019 года денежные средства и их эквиваленты были выражены в следующих валютах:

<i>В тыс. тенге</i>	31 марта 2020 года (неаудировано)	31 декабря 2019 года
Тенге	6,900,858	4,923,274
Доллары США	4,208,043	3,767,034
Российские рубли	6,706	18,117
Прочие	84,237	116,623
	11,199,844	8,825,048

13. ЗАЙМЫ

На 31 марта 2020 года и на 31 декабря 2019 года займы включали:

<i>В тыс. тенге</i>	Эффективная процентная ставка	Дата погашения	31 марта 2020 года (неаудировано)	31 декабря 2019 года	
АО «Евразийский Банк Развития»	Тенге	13.06%	20 мая 2024 года	28,987,462	28,956,330
АО ДБ «Банк Китая в Казахстане»	Тенге	10.7%	20 августа 2022 года	9,578,021	5,059,792
ДБ АО «Банк ВТБ»	Тенге	11.9%	1 февраля 2020 года	-	5,087,740
Выпущенные облигации	Тенге	11.84%	16 января 2021 года	22,206,595	22,828,110
				60,772,078	61,931,972
Минус: долгосрочная часть				(38,373,881)	(55,548,314)
				22,398,197	6,383,658

Банковские займы Группы деноминированы в казахстанских тенге и представляют собой кредиты без обеспечения. Займы имеют финансовые и нефинансовые ковенанты. Нарушение ковенантов позволяет банкам незамедлительно отозвать кредиты и займы. По состоянию на 31 марта 2020 года ковенанты не были нарушены.

По состоянию на 31 декабря 2019 года текущая часть заемных средств включает основную сумму кредита ДБ АО «Банк ВТБ» в размере 5,087,740 тыс. тенге и начисленное вознаграждение по остальным займам на сумму 1,295,918 тыс. тенге.

По состоянию на 31 марта 2020 года текущая часть заемных средств включает основную сумму долга и начисленного вознаграждения по облигациям в размере 22,206,595 тыс. тенге и начисленное вознаграждение по остальным займам на сумму 191,602 тыс. тенге.

**ПРИМЕЧАНИЯ К ПРОМЕЖУТОЧНОЙ СОКРАЩЁННОЙ
КОНСОЛИДИРОВАННОЙ ФИНАНСОВОЙ ОТЧЁТНОСТИ (продолжение)****13. ЗАЙМЫ (продолжение)**

Группа не заключала какие-либо соглашения по хеджированию процентных ставок.

21 февраля 2019 года Группа осуществила размещение облигаций на Казахстанской фондовой бирже на сумму 17,024,648 тыс. тенге с доходностью 11.5%, а 16 января 2018 года были размещены облигации на сумму 4,950,000 тыс. тенге. Оба размещения были реализованы в рамках программы, о которой Группа объявила 14 декабря 2017 года, направленной на расширение и диверсификацию источников финансирования Группы, увеличение среднего срока финансовых обязательств Группы и снижение затрат на финансирование.

14. АКТИВЫ В ФОРМЕ ПРАВА ПОЛЬЗОВАНИЯ И ОБЯЗАТЕЛЬСТВА ПО АРЕНДЕ

Ниже представлена балансовая стоимость признанных активов в форме права пользования и её изменения в течение периода:

<i>В тыс. тенге</i>	Здания и сооружения	Всего
Балансовая стоимость		
По состоянию на 1 января 2019 года	24,070,061	24,070,061
По состоянию на 31 марта 2019 года	24,070,061	24,070,061
По состоянию на 1 января 2020 года	26,665,367	26,665,367
Поступления	2,841	2,841
Модификации	13,837	13,837
По состоянию на 31 марта 2020 года	26,682,045	26,682,045
Накопленная амортизация		
По состоянию на 1 января 2019 года	-	-
Амортизационные отчисления	(917,215)	(917,215)
По состоянию на 31 марта 2019 года	(917,215)	(917,215)
По состоянию на 1 января 2020 года	(3,598,481)	(3,598,481)
Амортизационные отчисления	(1,012,705)	(1,012,705)
По состоянию на 31 марта 2020 года	(4,611,186)	(4,611,186)
Чистая балансовая стоимость		
По состоянию на 31 декабря 2019 года	23,066,886	23,066,886
По состоянию на 31 марта 2020 года	22,070,859	22,070,859

Ниже представлена балансовая стоимость обязательств по аренде и её изменения в течение периода:

<i>В тыс. тенге</i>	31 марта 2020 года (неаудировано)	31 марта 2019 года (неаудировано)
На начало периода	24,817,949	24,881,810
Расходы по процентам	752,243	762,005
Выплаты	(1,559,570)	(1,424,826)
Модификации	13,837	-
На конец периода	24,024,459	24,218,989
Краткосрочные	20,779,682	21,450,227
Долгосрочные	3,244,777	2,768,762

**ПРИМЕЧАНИЯ К ПРОМЕЖУТОЧНОЙ СОКРАЩЁННОЙ
КОНСОЛИДИРОВАННОЙ ФИНАНСОВОЙ ОТЧЁТНОСТИ (продолжение)****15. КРЕДИТОРСКАЯ ЗАДОЛЖЕННОСТЬ**

На 31 марта 2020 года и на 31 декабря 2019 года кредиторская задолженность включала:

<i>В тыс. тенге</i>	31 марта 2020 года (неаудировано)	31 декабря 2019 года
Кредиторская задолженность третьим сторонам	10,679,935	20,042,873
Кредиторская задолженность связанным сторонам (Примечание 21)	1,060,471	1,131,675
	11,740,406	21,174,548

16. ПРОЧИЕ КРАТКОСРОЧНЫЕ ФИНАНСОВЫЕ ОБЯЗАТЕЛЬСТВА

На 31 марта 2020 года и на 31 декабря 2019 года прочие краткосрочные обязательства включали:

<i>В тыс. тенге</i>	31 марта 2020 года (неаудировано)	31 декабря 2019 года
Начисленная заработная плата и премии работникам	2,370,166	3,171,814
	2,370,166	3,171,814

17. ВЫРУЧКА ПО ДОГОВОРАМ С ПОКУПАТЕЛЯМИ

<i>В тыс. тенге</i>	За три месяца, закончившиеся 31 марта	
	2020 года (неаудировано)	2019 года (неаудировано)
Услуги голосовой связи и прочие услуги	19,279,144	17,850,505
Услуги передачи данных	13,787,243	11,822,343
Реализация мобильных устройств и оборудования	5,441,578	3,526,152
Дополнительные услуги	1,554,035	1,980,925
	40,062,000	35,179,925
Услуги, переданные в течение периода времени	34,620,422	31,653,773
Товары, переданные в определенный момент времени	5,441,578	3,526,152
	40,062,000	35,179,925

По состоянию на 31 марта 2020 года и 31 декабря 2019 года обязательства по договорам, представленные отложенными доходами, были признаны на сумму 5,015,039 тыс. тенге и 4,149,365 тыс. тенге, соответственно.

18. СЕБЕСТОИМОСТЬ РЕАЛИЗАЦИИ

<i>В тыс. тенге</i>	За три месяца, закончившиеся 31 марта	
	2020 года (неаудировано)	2019 года (неаудировано)
Износ и амортизация	6,732,087	6,912,214
Услуги взаимного подключения к сетям	5,757,876	5,729,676
Стоимость реализации сим-карт, скрэтч-карт и мобильных устройств	4,776,772	2,916,597
Расходы на персонал	2,561,176	2,508,550
Передача в аренду каналов связи	2,542,806	2,336,004
Расходы на ремонт и техническое обслуживание	1,921,423	1,740,131
Платежи за использование частотного диапазона	1,518,042	1,348,919
Расходы на электроэнергию	851,336	970,449
Налог на мобильную связь	489,066	461,574
Аренда базовых станций	375,952	271,079
Расходы на охрану и безопасность	110,728	101,445
Материалы	61,568	58,353
Прочее	805,061	669,171
	28,503,893	26,024,162

**ПРИМЕЧАНИЯ К ПРОМЕЖУТОЧНОЙ СОКРАЩЁННОЙ
КОНСОЛИДИРОВАННОЙ ФИНАНСОВОЙ ОТЧЁТНОСТИ (продолжение)****19. РАСХОДЫ ПО ВЫПЛАТЕ ШТРАФА ЗА РАСТОРЖЕНИЕ ДОГОВОРА**

12 апреля 2019 года Группа получила от ТОО «Кар-Тел» уведомление о расторжении Соглашения о совместном использовании сети (далее – «Соглашение»), поскольку в Группе в декабре 2018 года сменился контролирующий акционер, что является, по условиям Соглашения, нарушением условий Соглашения, дающим право второй стороне требовать расторжения Соглашения и выплаты платы за расторжение, определяемой в соответствии с механизмом, указанным в Соглашении. Группа также получила от ТОО «Кар-Тел» счет на оплату штрафа за расторжение Соглашения в размере 14,551,865 тыс. тенге. Группа оплатила неустойку в полном объеме в июне 2019 года.

20. РАСХОДЫ ПО ПОДОХОДНОМУ НАЛОГУ

<i>В тыс. тенге</i>	За три месяца, закончившиеся 31 марта	
	2020 года (неаудировано)	2019 года (неаудировано)
Расходы по текущему корпоративному подоходному налогу	(1,837,951)	-
Корректировки в отношении корпоративного подоходного налога предыдущего года (<i>Примечание 23</i>)	(488,380)	-
(Расходы)/экономия по отложенному подоходному налогу	(11,252)	1,670,012
	(2,337,583)	1,670,012

21. ОПЕРАЦИИ СО СВЯЗАННЫМИ СТОРОНАМИ

Стороны считаются связанными, если одна из них имеет возможность контролировать другую, находится под общим контролем, или может оказывать существенное влияние или совместный контроль при принятии другой стороной финансовых и операционных решений. При рассмотрении возможных взаимоотношений со всеми связанными сторонами принимается во внимание экономическое содержание таких взаимоотношений, а не только их юридическая форма.

Основные операции Группы со связанными сторонами включали в себя консультационные услуги, техническую и операционную поддержку, услуги роуминга и взаимного пропуска трафика.

По состоянию на 31 марта 2020 года Группа признала резерв на ожидаемые кредитные убытки в отношении дебиторской задолженности связанных сторон в сумме 49,031 тыс. тенге (на 31 декабря 2019 года: 98,302 тыс. тенге).

АО «Казахтелеком» контролируется Правительством Республики Казахстан через Фонд национального благосостояния «Самрук-Казына» («Самрук-Казына»), которому принадлежит 51% акций АО «Казахтелеком» (*Примечание 1*). К государственным органам относятся организации, находящиеся под общим контролем Правительства Республики Казахстан.

Операции со связанными сторонами были совершены на условиях, согласованных между сторонами, которые необязательно соответствовали рыночным. Продажи и покупки со связанными сторонами в течение трехмесячного периода, закончившегося 31 марта 2020 и 2019 годов, и остатки на счетах со связанными сторонами по состоянию 31 марта 2020 и 31 декабря 2019 годов, были следующими:

<i>В тыс. тенге</i>	За три месяца, закончившиеся 31 марта	
	2020 года (неаудировано)	2019 года (неаудировано)
Реализация товаров и услуг		
Предприятия группы ФНБ «Самрук-Казына»	43,846	51,181
Предприятия группы АО «Казахтелеком»	2,900,514	2,692,751
Государственные органы	69,153	11,739
	3,013,513	2,755,671
Расходы на приобретение товаров и услуг		
Предприятия группы ФНБ «Самрук-Казына»	102,346	179,296
Предприятия группы АО «Казахтелеком»	4,534,725	4,605,203
Государственные органы	1,222	4,862
	4,638,293	4,789,361

**ПРИМЕЧАНИЯ К ПРОМЕЖУТОЧНОЙ СОКРАЩЁННОЙ
КОНСОЛИДИРОВАННОЙ ФИНАНСОВОЙ ОТЧЁТНОСТИ (продолжение)****21. ОПЕРАЦИИ СО СВЯЗАННЫМИ СТОРОНАМИ (продолжение)**

<i>В тыс. тенге</i>	31 марта 2020 года (неаудировано)	31 декабря 2019 года
Дебиторская задолженность (Примечание 9)		
Предприятия группы ФНБ «Самрук-Казына»	57,339	65,448
Предприятия группы АО «Казахтелеком»	735,540	816,404
Государственные органы	32,793	5,365
	825,672	887,217
Кредиторская задолженность (Примечание 15)		
Предприятия группы ФНБ «Самрук-Казына»	31,369	155,618
Предприятия группы АО «Казахтелеком»	1,028,795	975,617
Государственные органы	307	440
	1,060,471	1,131,675

Вознаграждение ключевому управленческому персоналу

За трехмесячные периоды, закончившиеся 31 марта 2020 года и 31 марта 2019 года, общая сумма вознаграждения ключевому управленческому персоналу, отражённая в прилагаемом промежуточном сокращённом консолидированном отчёте о совокупном доходе в составе общих и административных расходов, составила 152,733 тыс. тенге и 44,191 тыс. тенге, соответственно. Компенсация ключевому управленческому персоналу состоит из заработной платы, зафиксированной в трудовом соглашении, а также вознаграждения по итогам работы за год.

22. ФИНАНСОВЫЕ ИНСТРУМЕНТЫ**Справедливая стоимость**

Справедливая стоимость долгосрочных финансовых активов рассчитывается с использованием анализа дисконтированного денежного потока на основании депозитных ставок, которые в настоящее время доступны Группе по банковским вкладам с аналогичными условиями и средними сроками погашения. Справедливая стоимость долгосрочных финансовых активов рассчитывается с использованием анализа дисконтированного денежного потока на основании кредитных ставок, которые в настоящее время доступны Группе по банковским вкладам с аналогичными условиями и средними сроками погашения.

**ПРИМЕЧАНИЯ К ПРОМЕЖУТОЧНОЙ СОКРАЩЁННОЙ
КОНСОЛИДИРОВАННОЙ ФИНАНСОВОЙ ОТЧЁТНОСТИ (продолжение)****22. ФИНАНСОВЫЕ ИНСТРУМЕНТЫ (продолжение)****Справедливая стоимость (продолжение)**

Таблица ниже представляет структуру справедливой стоимости активов и обязательств Группы. Раскрытие количественной информации структуры справедливой стоимости финансовых инструментов на 31 марта 2020 года и 31 декабря 2019 года представлено следующим образом:

<i>В тыс. тенге</i>	Дата оценки	Ценовые котировки на действующем рынке (Уровень 1)	Значитель- ные наблю- даемые вводные данные (Уровень 2)	Значитель- ные ненаблю- даемые вводные данные (Уровень 3)	Итого
Активы, учитываемые по справедливой стоимости					
Финансовые активы, учитываемые по справедливой стоимости через прочий совокупный доход	31 марта 2020 года	5,803,813	-	-	5,803,813
Активы, по которым раскрыта справедливая стоимость					
Краткосрочная дебиторская задолженность	31 марта 2020 года	-	-	16,290,120	16,290,120
Долгосрочная дебиторская задолженность	31 марта 2020 года	-	-	1,491,104	1,491,104
Прочие текущие финансовые активы	31 марта 2020 года	-	-	612,394	612,394
Обязательства, по которым раскрыта справедливая стоимость					
Займы	31 марта 2020 года	-	-	60,779,367	60,779,367
Кредиторская задолженность	31 марта 2020 года	-	-	11,740,406	11,740,406
Прочие текущие финансовые обязательства	31 марта 2020 года	-	-	2,370,166	2,370,166

<i>В тыс. тенге</i>	Дата оценки	Ценовые котировки на действующем рынке (Уровень 1)	Значитель- ные наблю- даемые вводные данные (Уровень 2)	Значитель- ные ненаблю- даемые вводные данные (Уровень 3)	Итого
Активы, учитываемые по справедливой стоимости					
Финансовые активы, учитываемые по справедливой стоимости через прочий совокупный доход	31 декабря 2019 года	4,964,633	-	-	4,964,633
Активы, по которым раскрыта справедливая стоимость					
Краткосрочная дебиторская задолженность	31 декабря 2019 года	-	-	15,646,942	15,646,942
Долгосрочная дебиторская задолженность	31 декабря 2019 года	-	-	1,146,506	1,146,506
Прочие текущие финансовые активы	31 декабря 2019 года	-	-	1,371,295	1,371,295
Обязательства, по которым раскрыта справедливая стоимость					
Займы	31 декабря 2019 года	-	-	61,777,730	61,777,730
Кредиторская задолженность	31 декабря 2019 года	-	-	21,174,548	21,174,548
Прочие текущие финансовые обязательства	31 декабря 2019 года	-	-	3,171,814	3,171,814

**ПРИМЕЧАНИЯ К ПРОМЕЖУТОЧНОЙ СОКРАЩЁННОЙ
КОНСОЛИДИРОВАННОЙ ФИНАНСОВОЙ ОТЧЁТНОСТИ (продолжение)****22. ФИНАНСОВЫЕ ИНСТРУМЕНТЫ (продолжение)****Справедливая стоимость (продолжение)**

По состоянию на 31 марта 2020 года и 31 декабря 2019 года балансовая стоимость финансовых активов и обязательств Группы представлена следующим образом:

<i>В тыс. тенге</i>	Балансовая стоимость на 31 марта 2020 года	Справед- ливая стоимость на 31 марта 2020 года	Непризнан- ный доход/ (расход)	Балансовая стоимость на 31 декабря 2019 года	Справед- ливая стоимость на 31 декабря 2019 года	Непризнан- ный доход/ (расход)
Финансовые активы						
Денежные средства и их эквиваленты	11,199,844	11,199,844	-	8,825,048	8,825,048	-
Финансовые активы, учитываемые по справедливой стоимости через прочий совокупный доход	5,803,813	5,803,813	-	4,964,633	4,964,633	-
Краткосрочная дебиторская задолженность	16,290,120	16,290,120	-	15,646,942	15,646,942	-
Долгосрочная дебиторская задолженность	1,448,812	1,491,104	42,292	1,118,077	1,146,506	28,429
Прочие текущие финансовые активы	612,394	612,394	-	1,371,295	1,371,295	-
Финансовые обязательства						
Займы	60,772,078	60,779,367	7,289	61,931,972	61,777,730	(154,242)
Кредиторская задолженность	11,740,406	11,740,406	-	21,174,548	21,174,548	-
Прочие текущие финансовые обязательства	2,370,166	2,370,166	-	3,171,814	3,171,814	-
Итого непризнанное изменение в нерезализованной справедливой стоимости			49,581			(125,813)

23. ДОГОВОРНЫЕ И УСЛОВНЫЕ ОБЯЗАТЕЛЬСТВА**Операционная среда**

В Казахстане продолжают экономические реформы и развитие правовой, налоговой и административной инфраструктуры, которая отвечала бы требованиям рыночной экономики. Будущая стабильность казахстанской экономики будет во многом зависеть от хода этих реформ, а также от эффективности предпринимаемых Правительством мер в сфере экономики, финансовой и денежно-кредитной политики.

Пандемия коронавируса и условия рынка

Начиная с марта 2020 года, на фондовых, валютных и товарных рынках наблюдалась значительная волатильность, в том числе падение цен на нефть и девальвация тенге по отношению к доллару США и евро. Кроме того, в связи с недавним быстрым распространением пандемии коронавируса (COVID-19), 16 марта 2020 года правительство Казахстана ввело чрезвычайное положение, включая карантин в крупных городах, в период до 16 апреля 2020 года, а затем продлило его до 30 апреля 2020 года, что оказало значительное влияние на уровень и масштабы деловой активности. Ожидается, что как сама пандемия, так и меры по минимизации её последствий могут повлиять на деятельность компаний из различных отраслей.

**ПРИМЕЧАНИЯ К ПРОМЕЖУТОЧНОЙ СОКРАЩЁННОЙ
КОНСОЛИДИРОВАННОЙ ФИНАНСОВОЙ ОТЧЁТНОСТИ (продолжение)****23. ДОГОВОРНЫЕ И УСЛОВНЫЕ ОБЯЗАТЕЛЬСТВА (продолжение)****Пандемия коронавируса и условия рынка (продолжение)**

Группа оценила, что эти события могут оказать негативное влияние на выручку от продажи мобильных телефонов, однако это будет компенсировано увеличением спроса на услуги голосовой связи и передачи данных, что уже наблюдалось в течение трехмесячного периода, закончившегося 31 марта 2020 года. Группа отслеживала поведение потребителей и кредитоспособность абонентов и пришла к выводу, что события не оказали существенного влияния на поступление денежных средств, так как Группа предоставляет в основном услуги на условиях предоплаты. Кроме того, Группа проанализировала любое возможное влияние изоляции во всем мире на импорт товаров и услуг, включая телекоммуникационное оборудование и услуги по техническому обслуживанию и технической поддержке для систем программного обеспечения. Группа считает, что отсутствует существенный риск в функционировании программного обеспечения и телекоммуникационного оборудования в связи с отсутствием технического обслуживания и поддержки.

Группа считает, что по состоянию на 31 марта 2020 года не было каких-либо признаков обесценения её долгосрочных активов. Однако Группа оценила, что в настоящее время количественный эффект пандемии нельзя оценить с достаточной степенью достоверности из-за неопределенности и продолжительности пандемии. Группа будет продолжать внимательно следить за ситуацией.

Обязательства инвестиционного характера

Группа заключает договора на выполнение строительных проектов и покупку телекоммуникационного оборудования. На 31 марта 2020 года у Группы имелись договорные обязательства на общую сумму 8,006,158 тыс. тенге, без НДС (неаудировано) (на 31 декабря 2019 года: 5,213,491 тыс. тенге, без НДС).

Налогообложение

Налоговое законодательство и нормативно-правовая база Республики Казахстан подвержены постоянным изменениям и допускают различные толкования. Случаи противоречивых мнений между местными, региональными и национальными налоговыми органами не являются чем-то необычным. Нынешний режим штрафов и пени, связанный с зарегистрированными и обнаруженными нарушениями казахстанского налогового законодательства, является строгим. Штрафы, как правило, составляют 80% от дополнительных налогов и начисляются проценты по ставке рефинансирования, установленной Национальным Банком Республики Казахстан, умноженной на 1.25. В результате штрафы и проценты могут быть кратны любым начисленным налогам. Налоговые периоды остаются открытыми для проверки органами власти в отношении налогов в течение пяти календарных лет, предшествующих году проверки.

Из-за неопределенности, связанной с налоговой системой Казахстана, окончательная сумма налогов, штрафов и процентов, если таковые имеются, может превышать сумму, израсходованную на дату и начисленную на 31 марта 2020 года. Руководство полагает, что по состоянию на 31 марта 2020 года его интерпретация соответствующего законодательства, и существует вероятность того, что налоговые позиции Группы будут подтверждены, за исключением случаев, предусмотренных в настоящей сокращенной промежуточной консолидированной финансовой отчетности или иным образом раскрытых в данной сокращенной промежуточной консолидированной финансовой отчетности.

Налоговая проверка за 2012 – 3 квартал 2015 годов

В июле 2017 года налоговым органом была завершена комплексная налоговая проверка за 2012-2015 годы. По результатам налоговой проверки были доначислены налоги и пени в размере 9,008,002 тыс. тенге, из которых 5,789,678 тыс. тенге – налоги, и 3,218,324 тыс. тенге – пеня. Группа не согласилась с требованиями налогового органа по отдельным вопросам и поэтому обратилась в суд.

В январе 2018 года Группа обжаловала уведомление налогового органа в суде первой инстанции, который отказал в удовлетворении требований Группы. В июне 2018 года суд апелляционной инстанции рассмотрел апелляционную жалобу и оставил в силе решение суда первой инстанции, вынесенное не в пользу Группы. Несмотря на то, что решение суда вступило в законную силу, Группа оставила за собой право обжаловать указанные судебные акты в Верховном Суде Республики Казахстан. 5 ноября 2018 года Группа подала ходатайство в кассационную инстанцию Верховного Суда Республики Казахстан. 5 декабря 2018 года ходатайство было отклонено Верховным Судом Республики Казахстан.

**ПРИМЕЧАНИЯ К ПРОМЕЖУТОЧНОЙ СОКРАЩЁННОЙ
КОНСОЛИДИРОВАННОЙ ФИНАНСОВОЙ ОТЧЁТНОСТИ (продолжение)****23. ДОГОВОРНЫЕ И УСЛОВНЫЕ ОБЯЗАТЕЛЬСТВА (продолжение)****Налогообложение (продолжение)**

Налоговая проверка за 2012 – 3 квартал 2015 годов (продолжение)

В феврале 2019 года Группа подала апелляцию в Верховный Суд Республики Казахстан. На основании решения Верховного Суда Республики Казахстан от 23 июля 2019 года апелляция Группы была частично удовлетворена. Точнее, в решении суда первой инстанции были отменены следующие пункты:

- дополнительный начисленный налог по подоходному налогу с юридических лиц-нерезидентов в размере 2,196,555 тыс. тенге;
- дополнительный начисленный подоходный налог и НДС с юридических лиц-нерезидентов на оказание услуг по удалённому техническому обслуживанию программного обеспечения в размере 779,916 тыс. тенге;
- связанные штрафы и пени в сумме 2,839,574 тыс. тенге.

По состоянию на 31 марта 2020 года Группа имеет обязательства по штрафам и пени на сумму 175,095 тыс. тенге (на 31 декабря 2019 года: 187,793 тыс. тенге).

В течение трехмесячного периода, закончившегося 31 марта 2020 года Группа признала доход от восстановления налога и связанных с ним штрафов и пени в общей сумме 12,698 тыс. тенге в связи с истечением срока исковой давности.

Оценка налоговых рисков

В начале 2020 года Группа произвела перерасчёт резервов по налоговому риску, признанных Группой в предыдущие годы. В связи с этим, Группа признала восстановление резервов по НДС и индивидуальному подоходному налогу в размере 256,782 тыс. тенге и 210,827 тыс. тенге, соответственно. Кроме того, в промежуточном сокращённом консолидированном отчёте о совокупном доходе за три месяца, закончившихся 31 марта 2020 года (*Примечание 20*) Группа признала резерв в размере 488,380 тыс. тенге, относящийся к уплате корпоративного подоходного налога.

Новые требования технического регламента

Приказ № 91 Комитета национальной безопасности от 20 декабря 2016 года № 91 «*Об утверждении Технического регламента*» Общие требования к телекоммуникационному оборудованию в обеспечении проведения оперативно-розыскных мероприятий, сбора и хранения информации абонентов» опубликован 7 февраля 2017 года и вступил в силу 8 февраля 2018 года. Согласно новому регламенту, к телекоммуникационному оборудованию предъявляются дополнительные требования, которые включают расширение технических возможностей оборудования для проведения оперативно-розыскных мероприятий, сбора и хранения информации абонентов (далее – «ORA»). В настоящее время Группа находится в процессе модернизации телекоммуникационного оборудования сети АО «Кселл» в целях соблюдения требований Технических регламентов.

Дело касательно злоупотребления доминирующим положением

Тарификация услуг мобильного интернета Кселл

19 октября 2018 года Комитет по регулированию естественных монополий, защите конкуренции и прав потребителей Министерства национальной экономики Республики Казахстан (далее – «Комитет») возбудил административное производство в отношении Группы за предполагаемое административное нарушение, связанное со злоупотреблением его доминирующего положения в 2017 году. Потенциальный штраф, который может быть наложен судом, составляет около 2 млрд тенге.

По мнению Комитета, Группа установила различные тарифы на услугу мобильного доступа в Интернет по бренду Кселл в случае исчерпания включённого объема интернет-трафика или при не списании ежемесячной абонентской платы. Комитет также вынес Предписание, предписывающее Группе устранить выявленные нарушения, в том числе, вернуть суммы, списанные в 2017 году со счетов абонентов бренда Кселл после исчерпания включённого объема интернет-трафика или при не списании ежемесячной абонентской платы.

ПРИМЕЧАНИЯ К ПРОМЕЖУТОЧНОЙ СОКРАЩЁННОЙ КОНСОЛИДИРОВАННОЙ ФИНАНСОВОЙ ОТЧЁТНОСТИ (продолжение)

23. ДОГОВОРНЫЕ И УСЛОВНЫЕ ОБЯЗАТЕЛЬСТВА (продолжение)

Дело касательно злоупотребления доминирующим положением (продолжение)

Тарификация услуг мобильного интернета Кселл (продолжение)

Группа не согласна с постановлением Комитета. 3 июля 2019 года Группа подала апелляцию в суд. Руководством Группы полагалось, что апелляция пройдёт успешно и по возможности была оценена вероятность оттока денежных средств.

25 октября 2019 года специализированный межрайонный экономический суд г. Алматы выдал постановление отменить административное производство в связи с отсутствием правонарушений. Тем не менее, Комитет имеет право на апелляцию в течение 180 дней после публикации постановления. 14 апреля 2020 года Комитет обжаловал в кассационном порядке решение суда. 14 апреля 2020 года дело начато и передано судье для предварительного рассмотрения ходатайства о пересмотре дела. Судебное заседание в суде кассационной инстанции ещё не назначено. Руководство Группы считает, что претензии Комитета к Группе не обоснованы, и отток экономических ресурсов, связанных с вышеуказанным вопросом, маловероятен.

Биллинговый цикл тарифных планов для мобильных телефонов

27 декабря 2019 года АО «Кселл» получило уведомление от Комитета по регулированию естественных монополий Министерства национальной экономики Республики Казахстан («Комитет»), предписывающее необходимость Группой привести действующие и устаревшие тарифные планы для мобильных телефонов в соответствие с Правилами предоставления услуг мобильной связи («Правила»), а именно, установить календарный месяц в качестве биллингового цикла по умолчанию, как следует из определения термина «отчётный период». По утверждению Комитета, Группа нарушает статью 174.1 Делового Кодекса Республики Казахстан устанавливая однодневный, недельный, двадцати восьмидневный или тридцатидневный биллинговый цикл тарифных планов. Комитет также рассматривает сокращение биллингового цикла как вероятное злоупотребление доминирующим положением, нарушая права потребителей. Руководство Группы считает, что претензии Комитета к Группе не обоснованы. По состоянию на 31 марта 2020 года Группа не получала от Комитета акта о расследовании и полагает, что вероятность расследования и оттока экономических ресурсов, связанных с вышеуказанным вопросом, маловероятна.

24. СЕЗОННОСТЬ ОПЕРАЦИЙ

На услуги Группы влияют сезонные тенденции в течение года. Ожидается, что выручка и операционная прибыль во второй половине года будут выше, чем в первые шесть месяцев. Более высокая выручка в период с июля по сентябрь в основном связаны с повышенным спросом на телекоммуникационные услуги в пик сезона отпусков. Более высокий доход также наблюдается в декабре, в связи с увеличением спроса на телекоммуникационные услуги и оборудование со стороны абонентов.

Данная информация приводится, чтобы позволить надлежащим образом оценить результаты деятельности Группы, однако руководство Группы пришло к выводу, что её деятельность не носит «ярко выраженный сезонный характер» согласно определению этого термина в МСФО (IAS) 34.

25. СОБЫТИЯ ПОСЛЕ ОТЧЁТНОЙ ДАТЫ

10 апреля 2020 года Президент Казахстана продлил режим чрезвычайного положения до 30 апреля 2020 года. Группа анализирует возможное влияние распространения чрезвычайной ситуации на финансовую отчётность и рассматривает альтернативы для минимизации негативного влияния на деятельность Группы.

23 апреля 2020 года Группа получила кредит в размере 15,000,000 тыс. тенге в рамках соглашения о кредитной линии с АО «Народный Банк Казахстана» со сроком погашения 36 месяцев и фиксированной процентной ставкой 11.5% годовых.