



ГОДОВОЙ ОТЧЕТ 2023

АО АТАМЕКЕН-АГРО



Оглавление

Обращение	3
О Компании.....	4
Миссия.....	8
Задачи	8
История	7
Стратегия развития.....	10
Развитие растениеводства	11
Развитие животноводства	11
Потребность в технике.....	12
Развитие персонала	12
Социальная политика	12
Результаты деятельности	13
Макротренды	13
Обзор отрасли.....	18
Позиции АО «Атамекен-Агро»	22
Внешняя торговля	27
Операционные результаты деятельности	32
Исполненные задачи 2022 года.....	32
Экспортная деятельность	32
Объемы реализации продукции растениеводства.....	35
Животноводство	39
Финансовые результаты	41
Управление персоналом	44
Структура персонала.....	46
Отбор персонала.....	46
Система мотивации	48
Обучение	48
Социальная политика	48
Внутренние коммуникации.....	49
Развитие персонала	49
Охрана труда	49
Статистика травматизма	51
Экологичность.....	51
Ответственность Общества в сфере экологии	51
Предпринимаемые меры.....	52
Ключевые показатели.....	53
Корпоративное управление.....	56

Система корпоративного управления	56
Соблюдение Кодекса корпоративного управления.....	56
Система менеджмента.....	56
Структура капитала	57
Общее собрание акционеров	58
Соблюдение прав акционеров	58
Совет директоров	59
Состав Совета директоров	60
Комитеты Совета директоров	63
Деятельность Совета директоров и его комитетов	63
Внутренний аудит.....	64
Правление.....	65
Вознаграждение.....	66
Раскрытие информации	66
Управление корпоративными конфликтами	67
Состав Правления на конец 2022 года.....	68
Дивидендная политика.....	71
Корпоративная этика	71
Противодействие коррупции	72
Управление рисками.....	72
Взаимодействие с заинтересованными сторонами	77
Механизм подачи жалоб	77
Контактная информация.....	78
Приложение. Финансовая отчетность.....	78

Обращение

Уважаемые коллеги и партнеры!

Природно-климатические условия в 2023 году стали серьёзным испытанием для аграриев. Засуха в начале лета привела к снижению урожайности, а осенние дожди повлияли на качество собранного зерна. Однако, несмотря на эти вызовы, Правительство оперативно отреагировало, пролонгировав займы для фермеров и рассматривая возможность увеличения финансирования на более выгодных условиях в 2024 году.

АО Атамекен-Агро, будучи частью отрасли, также столкнулась с трудностями в этом году, однако смогла минимизировать потери благодаря раннему посеву. Засуха, безусловно, сказалась на урожае, но компания продолжила следовать своим стратегическим целям, адаптируясь к новым условиям. Логистические вызовы, возникшие в результате геополитических событий, привели к росту транспортных издержек, но это дало стимул для поиска новых решений и оптимизации процессов.

Хотя год был непростым, компания делает уверенные шаги вперёд. Завершение строительства молочной фермы, которое планировалось на 2023 год, перенесено на середину 2024 года. Это решение было принято с учётом необходимости выработки более эффективных стратегий по реализации продукции. Мы уверены, что новый объект внесёт значительный вклад в развитие компании и аграрной отрасли в целом.

По итогам 2023 года при общей посевной площади 265 666 га, валовый сбор всех культур составил 261 508 тонн, а средняя урожайность – 10,0 ц/га, включая зерновые – 11,5 ц/га, бобовые – 8,3 ц/га и масличные – 8,3 ц/га.

Компания продолжает расширять свои позиции на мировом рынке и остается членом Всемирной конфедерации бобовых (GPC). Объемы экспорта нашей продукции выросли более чем на 20% за последний год. Мы также развиваем направление животноводства, работая над сохранением и увеличением приплода, а также над увеличением привеса животных.

Применяемые нами технологии оказались наиболее эффективными: наша урожайность выше средней по отрасли. Технология No-Till и ранний посев позволили избежать негативного влияния осенних дождей. Применение удобрений и борьба с сорняками способствовали тому, что растения легче переносили природные воздействия.

Компания достигла 20-летнего рубежа своей деятельности. Одним из ключевых достижений стало подписание кредитного соглашения с Европейским банком реконструкции и развития, что свидетельствует о доверии к нашей компании и прозрачности ведения бизнеса. Мы ежегодно сдаем отчеты, которые аудированы международными аудиторами, и наша компания листингована на Казахстанской фондовой бирже.

Мы ожидаем, что 2024 год будет успешным благодаря высокой осенней влажности. Надеемся на значительное увеличение урожая по сравнению с предыдущими годами. Компания полностью готова к новому сезону, обеспечив себя необходимыми материальными и кадровыми ресурсами. В 2024 году мы планируем завершить строительство молочной фермы и начать строительство маслозавода.

С уважением,

председатель Правления АО «Атамекен-Агро»

Кинталь Кинтальевич Исламов

О Компании

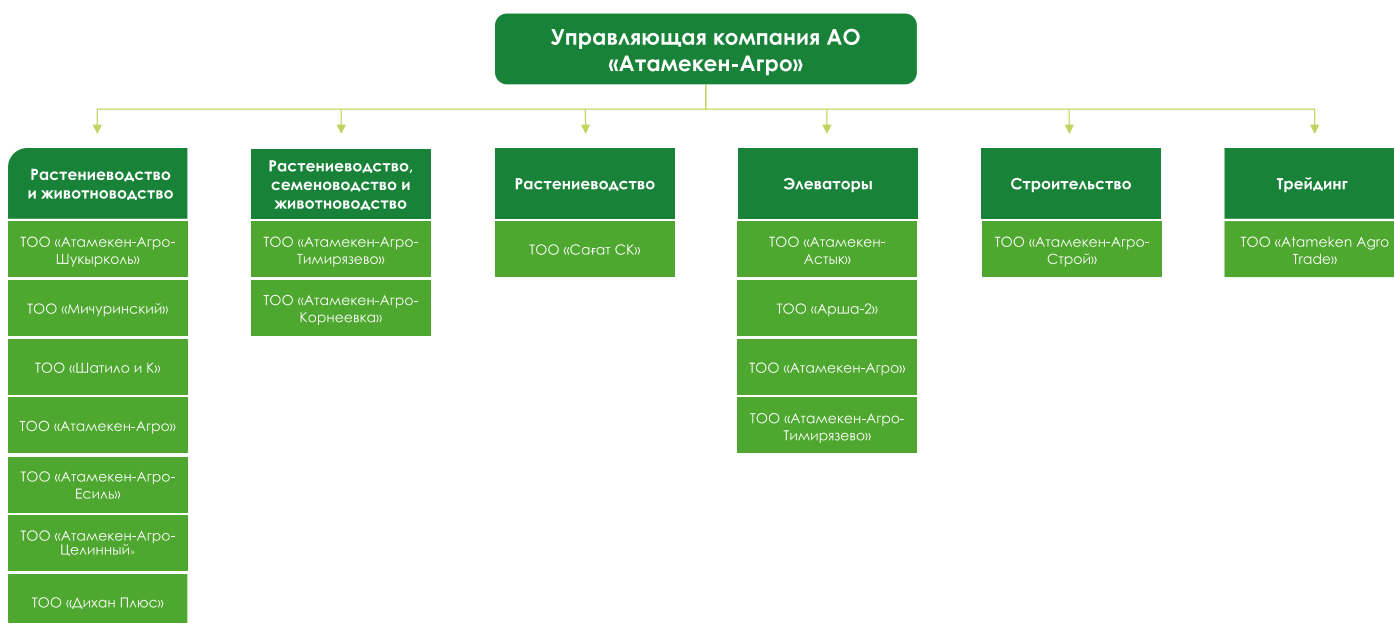
АО «Атамекен-Агро» (далее – Атамекен-Агро, Общество, Компания, Группа) является одним из крупнейших производителей сельскохозяйственной продукции, включающей в себя продукцию растениеводства, племенного и мясного животноводства и птицеводства.

Компания является членом Международной конфедерации бобовых (GPC), что дает возможность реализации бобовых культур, производимых Группой, на международных рынках.

Основными направлениями деятельности Группы компаний являются:

- производство сельскохозяйственной продукции и ее реализация;
- экспортная деятельность;
- торгово-закупочная, коммерческая, посредническая деятельность;
- хранение на собственных ХПП и элеваторах (глубинных, линейных).

Производственная структура



АО «Атамекен-Агро» является управляющей компанией Группы, осуществляет управление дочерними предприятиями, консультирует по юридическим, финансовым, бухгалтерским и другим аспектам деятельности, снабжает предприятия Группы средствами производства. АО «Атамекен-Агро» имеет следующие виды лицензий и разрешений:

- государственная лицензия на занятие деятельностью по реализации зерна на экспорт, выданная Комитетом государственной инспекции в агропромышленном комплексе МСХ РК от 23 октября 2008 года ЭЗ № 0101399; особые условия действия лицензии – генеральная;
- государственная лицензия на деятельность по реализации пестицидов (ядохимикатов) от 27 января 2009 года № 04-030; особые условия действия лицензии – генеральная.

- Государственная лицензия № 027234006012 от 09.03.2022 (лицензия на импорт средств защиты растений [пестицидов]), выдана Государственным учреждением «Комитет государственной инспекции в агропромышленном комплексе Министерства сельского хозяйства Республики Казахстан»;
- Государственная лицензия № 027234013133 от 26.05.2021 (лицензия на импорт средств защиты растений [пестицидов]), выдана Государственным учреждением «Комитет государственной инспекции в агропромышленном комплексе Министерства сельского хозяйства Республики Казахстан».

Имеется подтверждение о присвоении идентификационного кода и регистрационного номера государственного ветеринарного надзора деятельности по производству, хранению и реализации кормов и кормовых добавок от 01 декабря 2008 года № 0006246.

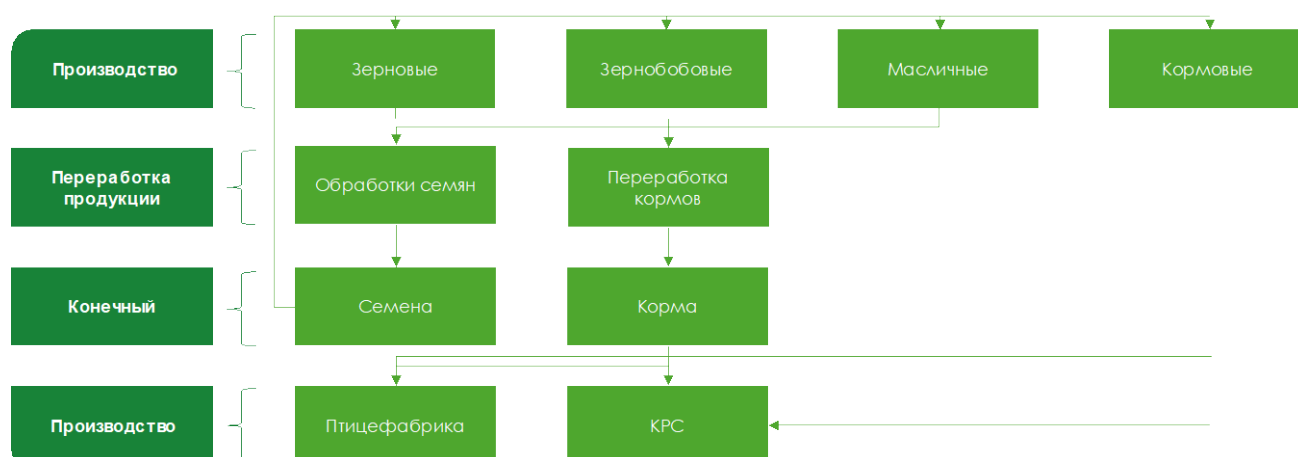
На конец отчетного периода Группа состоит из 15 юридических лиц:

- 10 сельскохозяйственных компаний, специализирующихся на:
 - **растениеводстве** – возделывание зерновых, зернобобовых, масличных и кормовых культур (10 компаний);
 - **семеноводстве** – производство семян сельскохозяйственных культур, таких как пшеница мягких и твердых сортов, лен, чечевица и горох, которые распределяются по предприятиям Группы и реализуются на свободном рынке (2 компании);
 - **животноводстве** – выращивание КРС элитных пород мясного направления (9 компаний);
- 4 компании предоставляют услуги по хранению сельхозпродукции на своих элеваторах.
- 1 компания занимается организацией строительных работ.
- 1 компания занимается торгово-закупочной деятельностью.
- 1 компания является управляющей.

Более 16 лет Группа разрабатывает, оттачивает и совершенствует принципы корпоративного управления, внутренних взаимодействий и подходов в работе, что позволяет эффективно развивать производственные технологии, которые благоприятно сказываются на результатах деятельности.

Бизнес-модель ГК «Атамекен-Агро»

Реализация продукции на внутреннем и внешнем рынках РК



Успешное внедрение программного обеспечения AgroStream позволило автоматизировать такие бизнес-процессы, как: планирование и контроль осуществления агротехнологических операций на полях; автоматизированная подготовка технологических карт и производственных заданий; сбор, обработка и анализ информации о производственных процессах и задействованных в нем объектах (свойства почв, культурных и сорных растений, севообороты, технологии возделывания культур и др.); ведение полевых журналов и расчеты потребности в семенах, СЗР, удобрениях. Внедрение программы позволило оперативно принимать управленческие решения.

Общая площадь земельного фонда по Группе компаний составляет 435 974 гектаров.

Структура земельного фонда

Наименование ТОО	общая площадь зем. участков, га	общая площадь с/х угодий, га	площадь пашни/залежи, га	площадь пастбищ, га
ТОО «Атамекен-Агро»	100 599	93 255	65 958	27 297
ТОО «Атамекен-Агро-Есиль»	33 831	33 115	28 687	4 414
ТОО «Атамекен-Агро-Тимирязево»	50 226	48 204	39 150	9 054
ТОО «Атамекен-Агро-Корнеевка»	24 839	24 573	20 171	4 311
ТОО «Атамекен-Агро-Целинный»	48 365	47 929	42 387	5 542
ТОО «Сағат-СК»	26 104	25 606	22 281	3 325
ТОО «Атамекен-Агро-Шуқырколь»	12 819	12 316	8 715	3 431
ТОО «Мичуринский»	27 173	25 820	18 097	9 066
ТОО «Шатило и К»	63 639	60 716	42 448	18 268
ТОО «Дихан Плюс»	48 379	48 305	32 167	16 134
Итого:	435 974	419 839	320 061	100 842

Срок аренды земельных участников

Наименование ТОО	0-15 лет	15-45 лет	45-49 лет
ТОО «Атамекен-Агро»	933	22688	76 978
ТОО «Атамекен-Агро-Есиль»	0	33831	0
ТОО «Атамекен-Агро-Тимирязево»	0	0	50226
ТОО «Атамекен-Агро-Корнеевка»	357	3 961	20 521

ТОО «Атамекен-Агро-Целинный»	3649	0	44716
ТОО «Сағат-СК»	2265	0	23 839
ТОО «Атамекен-Агро-Шуқырколь»	2473	0	10346
ТОО «Мичуринский»	1 353	0	25820
ТОО «Шатило и К»	4 217	18 866	40 556
ТОО «Дихан Плюс»	2223	34 141	12 015
Итого:	17 470	113 487	305 017

Миссия Общества

Основная миссия Компании – Возделывая землю предков и используя инновационные подходы в земледелии, мы сохраняем и приумножаем богатство родной земли, тем самым внося вклад в обеспечение продовольственной безопасности и благосостояние страны.

Общество стремится укрепить свои позиции в качестве ведущего казахстанского производителя сельскохозяйственной продукции и в роли международной трейдерской компании, основывающей свою деятельность на:

- ✓ рациональном использовании производственных возможностей и устойчивости операционной деятельности;
- ✓ реализации потенциала роста путем диверсификации и поиска инновационных методов производства;
- ✓ содействии стабильному развитию регионов хозяйствования Группы.

Основные цели Общества:

- ✓ стать лидером в аграрном секторе по производству продукции и доходности на один гектар;
- ✓ добиться высоких урожаев продукции высшего качества с более низкой себестоимостью.

Задачи Общества

1. Достижение высокой урожайности и качества производимой продукции растениеводства для последующей реализации на рынке.
2. Увеличение поголовья племенного элитного КРС и его реализации.
3. Достижения максимальной доходности на один гектар

История Общества

2003 год

- ✓ 03 сентября образовано ТОО «КазАгроТрейд+».

2004 год

- ✓ Начало активной производственной деятельности, связанной с производством сельскохозяйственной продукции.

- ✓ 8 января приобретена доля участия в сельскохозяйственном предприятии ТОО «Атамекен-Агро-Тимирязево».
- ✓ 24 сентября приобретена доля участия в сельскохозяйственном предприятии ТОО «Атамекен-Агро-Корнеевка».

2005 год

- ✓ 18 апреля зарегистрирован Проспект выпуска облигаций ТОО "КазАгроТрейд+" Агентством Республики Казахстан по регулированию и надзору финансового рынка и финансовых организаций.
- ✓ 23 июня впервые выпущенные облигации включены в официальный список KASE по категории «B».

2008 год

- ✓ 26 сентября ТОО «КазАгроТрейд+» было преобразовано в АО «Атамекен-Агро».
- ✓ 29 августа облигации Компании были включены в официальный список KASE по категории «A».
- ✓ 21 ноября Компанией были выпущены простые и привилегированные акции.
- ✓ 09 декабря простые и привилегированные акции Компании были включены в официальный список KASE по второй категории.
- ✓ 26 сентября приобретена доля участия в сельскохозяйственном предприятии в ТОО «Атамекен-Агро-Целинный».
- ✓ Победа Общества в номинации «Самая динамично развивающаяся компания РК».
- ✓ По оценке журнала Эксперт Казахстан вошло в число «100 крупнейших компаний Казахстана».

2009 год

- ✓ 19 сентября приобретены доли участия в сельскохозяйственных предприятиях ТОО «Сағат-СҚ» и ТОО «Атамекен-Агро-Шукырколь».
- ✓ Подтвержден рейтинг Общества «100 крупнейших компаний Казахстана» журналом Эксперт Казахстан

2010 год

- ✓ 18 августа создано ТОО «Атамекен-Агро-Строй» со 100%-ной долей участия АО «Атамекен-Агро».
- ✓ Обществу присвоен рейтинг журнала National Business «ТОР-100 ведущих компаний Казахстана» – 59-е место.
- ✓ Компании присвоен рейтинг кредитоспособности на уровне «B+».
- ✓ Подтвержден рейтинг Общества «100 крупнейших компаний Казахстана» журналом Эксперт Казахстан

2011 год

- ✓ Получение Обществом награды «Эксперт РА» в качестве самой инновационной компании в сфере АПК.
- ✓ Общество вошло в топ-30 наиболее капитализированных листинговых компаний KASE в рейтинге Агентства «ИРБИС».

2012 год

- ✓ Начало развития животноводства – было приобретено первое поголовье КРС мясного направления элитных пород.

2013 год

- ✓ 20 сентября обществом приобретены доли участия в сельскохозяйственных предприятиях ТОО «Атамекен-Агро», ТОО «Атамекен-Астык», ТОО «Атамекен-Агро-Есилы», ТОО «Дихан Плюс», ТОО «Мичуринский», ТОО «ПСХ», ТОО «Шатило и К».

2014 год

- ✓ Увеличена доля участия в ТОО «Шатило и К» до 90,3%.

2015 год

- ✓ 27 октября ТОО «Атамекен-Астык» приобрело 99% доли участия в ТОО «Арша-2», АО «Атамекен-Агро» – 1% доли, увеличив номинальный объем хранения зерновых культур Группы на 42 000 тонны.

2016 год

- ✓ Победа ТОО «Атамекен-Агро-Тимирязево» на выставке «Улы Дала 2016» в номинации «Лучший представитель породы ангус Казахстана».
- ✓ Получение Обществом грамоты от Республиканской палаты ангусов Казахстана за надлежащее ведение племенного учета.
- ✓ Принято решение о цифровизации производственных бизнес-процессов и начато внедрение информационной системы «AgroStream».

2017 год

- ✓ В Обществе внедрена система спутникового мониторинга техники «АвтоГраф».

2018 год

- ✓ 17 августа 2018 года исполнены в полном объеме обязательства по корпоративным облигациям НИИ KZP01Y10D329 (KZ2C00000248, KATRb2).
- ✓ На республиканском форуме Astana Agro Forum-2018, АО «Атамекен-Агро» признано победителем в номинации «Лидер цифровизации в АПК».

2019 год

- ✓ Бык породы ангус признан лучшим на международной выставке «Мясной тур Казахстана».
- ✓ В компаниях Группы достигнут рекордный урожай озимой пшеницы – 71,4 ц/га.

2020 год

- ✓ АО «Атамекен-Агро» вступило в Международную конфедерацию бобовых (GPC).

2021 год

- ✓ В дочернем предприятии ТОО «Атамекен-Агро-Корнеевка» состоялся запуск нового завода по щадящей пофракционной технологии производства семян. Два быка признаны лучшими в трех номинациях на международной сельскохозяйственной выставке «KAZAGRO/KAZFARM 2021»: «Лучший бык в породе до 18 месяцев», «Лучший бык среди всех пород до 18 месяцев», «Лучший бык в своей породе свыше 18 месяцев».
- ✓ 20 августа года в состав Группы вошло ТОО «IXANTO».
- ✓ Общество в первые вошло в рейтинг пятидесяти крупнейших частных компаний Казахстана по мнению Forbes Kazakhstan.

2022 год

- ✓ Начало строительства молочно-товарной фермы на базе дочернего предприятия Общества – ТОО «Атамекен-Агро-Корнеевка».

2023 год

- ✓ Подписание Кредитного договора 29 декабря 2023 г. с Европейским банком реконструкции и развития на сумму 10 млн долларов США.
- ✓ Обновлен парк сельскохозяйственной техники на общую сумму 20 млн. долларов США.
- ✓ Компании исполнилось 20 лет.

Стратегия развития

В планах АО «Атамекен-Агро»:

- добиться максимальных урожаев сельскохозяйственных культур высшего качества с низкой себестоимостью;
- достичь производства 761 тыс. тонн в год валового сбора продукции растениеводства до конца 2027 года;
- довести годовой объем выручки до 100 млрд тенге в 2027;
- запустить молочную ферму на базе ТОО «Атамекен-Агро-Корнеевка» в 2024 году;
- запустить маслоэкстракционный завод в 2026 году.

Для этого необходимо реализовать ряд шагов, описанных ниже.

Основные шаги для реализации стратегии развития		Результат
Увеличение урожайности 	<ul style="list-style-type: none">• Переход на нулевую технологию обработки почвы.• Эффективное использование посевных площадей (изменение структуры севооборота и плодосмены).• Улучшение качества применения средств химической защиты растений.• Внедрение практики применения минеральных удобрений в разные периоды.• Выбор высокопродуктивных сортов.• Улучшение качества посевного материала.• Оптимизация сроков посева и сбора урожая.	Увеличение урожайности к 2027 году: <ul style="list-style-type: none">• 30 ц/га – пшеница мягкая• 34 ц/га – пшеница твердая• 30 ц/га – ячмень• 22 ц/га – рапс• 25 ц/га – подсолнечник• 17 ц/га – лен• 30 ц/га – горох• 18 ц/га – чечевица
Техническая модернизация производства 	<ul style="list-style-type: none">• Оснащение высокопроизводительной с/х техникой.• Унификация парка с/х техники.• Создание собственной высокоэффективной производственной инфраструктуры.	<ul style="list-style-type: none">• Достижение максимального срока посевной до 25 дней и уборки до 35 дней.
Снижение себестоимости 	<ul style="list-style-type: none">• Внедрение системы управления расходами.• Внедрение и расширение функционала программы Agrostream.• Переход на систему планово-предупредительных ремонтов.	<ul style="list-style-type: none">• Снижение производственной себестоимости единицы товарной продукции на 30%.

Увеличение объемов производства:

- внедрение новых технологий и практик, позволяющих увеличить объемы производства и оптимизировать расходы на производство единицы продукции;
- модернизация и унификация моторного парка;
- увеличение мощностей хранения и переработки зерна.

Диверсификация продукции и рынков сбыта:

- производство высокорентабельных сельскохозяйственных культур, таких как рапс, горох, чечевица, нут и горчица;
- расширение географии рынков сбыта.

Управление производством:

- внедрение автоматизации технологических процессов производственного цикла;
- внедрение Системы менеджмента качества;
- сокращение производственных расходов за счет внедрения инновационных технологий.



Развитие растениеводства

Стратегия Атамекен-Агро в секторе растениеводства направлена на увеличение урожайности и валового сбора всех видов культур, снижение удельной себестоимости продукции, освоение инновационных технологий.

Развитие животноводства

Стратегия развития животноводства включает в себя меры по оптимизации технологии производства, направленной на снижение себестоимости производства, а также планы по увеличению поголовья КРС. Помимо этого, стратегия предусматривает шаги по созданию необходимой инфраструктуры, обеспечивающей выращивание необходимого поголовья скота.



Потребность в технике

Для выполнения поставленных производственных планов Обществом была разработана техническая политика для оптимизации производственного парка машин и увеличение ее производительности. В рамках данной политики предусматривается обновление машинно-тракторного парка (далее – МТП), техническое обслуживание и эксплуатация. Около 10 млрд тенге инвестировали в 2023 году в рамках модернизации технического парка.

Развитие персонала

Главными целями кадровой политики Группы является эффективное управление персоналом, укрепление и развитие кадрового потенциала, создание высокопроизводительного и сплоченного коллектива, способного своевременно реагировать на меняющиеся требования рынка для достижения стратегических целей и задач Группы. Для повышения уровня развития персонала Компания организует обучение сотрудников, производственного персонала хозяйств и профильных специалистов. На постоянной основе действует материальная и нематериальная система мотивации работников.

Социальная политика

Социальная политика Группы направлена на обеспечение всесторонней защищенности работников и оказание им материальной и социальной поддержки, повышение безопасности труда и степени эффективности работы, создание позитивного имиджа и повышение конкурентоспособности Группы на рынке труда.

Результаты деятельности

Макротренды

В 2023 году мировая аграрная отрасль столкнулась с рядом проблем и возможностей, определяющих ключевые направления её развития на следующее десятилетие. Несмотря на влияние конфликта в Украине на глобальные поставки аграрной продукции, его последствия оказались менее разрушительными по сравнению с 2022 годом, благодаря разработке альтернативных логистических маршрутов. Рост и адаптация аграрного сектора подвержены воздействию широкого спектра факторов, включая демографические сдвиги, геополитические конфликты, климатические изменения, распространение болезней среди растений и животных, а также колебания в ценах на основные сельскохозяйственные ресурсы. Согласно прогнозам Организации экономического сотрудничества и развития (ОЭСР) и Продовольственной и сельскохозяйственной организации Объединённых Наций (ФАО) на период с 2023 по 2032 годы, глобальное производство сельскохозяйственной продукции будет продолжать увеличиваться, однако темпы роста замедлятся по сравнению с предыдущим десятилетием из-за упомянутых вызовов. Замедление темпов роста производства в значительной степени связано с демографическими тенденциями, когда увеличение населения замедляется, а потребление на душу населения в некоторых регионах достигает насыщения, особенно в отношении основных зерновых культур. Это замедление роста производства отражает насыщение спроса в многих странах и свидетельствует о зрелости аграрного сектора. Влияние волатильности цен на ключевые входы, в частности на удобрения, за последние два года привело к значительному увеличению себестоимости пищевых продуктов. Это особенно актуально для бедных слоев населения, которые тратят большую часть своего бюджета на продукты питания. По оценкам, каждое 10-процентное повышение цен на удобрения приводит к 2-процентному увеличению стоимости пищевых продуктов, что подчеркивает необходимость разработки политик, направленных на повышение эффективности и устойчивости аграрного производства. Глобальные торговые потоки в аграрном секторе также подвергаются изменениям, с замедлением темпов роста по сравнению с предыдущим десятилетием, преимущественно из-за более медленного увеличения спроса со стороны стран со средним уровнем дохода. Ожидается, что торговля аграрными товарами будет расширяться на 1,3% в год, что в два раза медленнее, чем в предыдущем десятилетии. Эти изменения в торговых потоках отражают эволюцию глобального спроса и предложения, а также влияние геополитических и экономических факторов на международные рынки сельскохозяйственной продукции.

В течение десятилетнего периода объемы производства зерна в мире менялись под воздействием различных факторов включая климатические условия, войну в Украине и изменения в мировой экономике. Например, неожиданно высокие урожаи в 2023 году, несмотря на засушливые условия и периоды суровой погоды в США, вызвали снижение цен на пшеницу и могли оттолкнуть фермеров от посева озимой пшеницы в следующем сезоне. В то же время, снижение производства в ведущих странах-экспортерах на 10 миллионов метрических тонн в 2023/24 году по сравнению с рекордным уровнем 2022/23 года отражает влияние погодных рисков и сухости в Австралии, связанных с явлением Эль-Ниньо, и улучшение производства в Аргентине после засухи 2022/23 года. Кроме того, война в Украине оказала существенное воздействие на глобальные продовольственные рынки, вызвав рекордный рост цен на пшеницу и другие продовольственные товары в 2022 году, что добавило напряженности в условиях уже существующих ограничений в цепочках поставок и возрастающего спроса.

В период с 2014/2015 по 2023/2024 годы мировое потребление пшеницы постепенно увеличивалось, начиная с 702,3 млн тонн и достигая 798,1 млн тонн к последнему

отчетному периоду, что отражает растущий глобальный спрос. Торговля пшеницей также продемонстрировала значительный рост, с увеличением от 323,7 млн тонн в 2014/2015 году до 423,3 млн тонн в 2023/2024 году, подчеркивая усиление глобализации пищевых рынков и расширение международных торговых потоков. Однако конечные запасы пшеницы показали смешанные тенденции, достигнув пика в 2019/2020 году с 297,6 млн тонн и постепенно снижаясь до 258,8 млн тонн к 2023/2024 году, что может свидетельствовать о повышенном использовании по сравнению с объемами производства в последние годы. Отношение мировых запасов к использованию, важный индикатор продовольственной безопасности, колебалось от 32,2% в 2014/2015 году до 40,2% в 2019/2020 году, указывая на относительную стабильность в обеспеченности продовольственными запасами, но с последующим снижением до 32,4% в 2023/2024 году, что может указывать на увеличение напряженности на рынке.

Мировой рынок пшеницы

	Производство, млн тонн	Предложение, млн тонн	Использование, млн тонн	Торговля, млн тонн	Конечные запасы, млн тонн	Отношение мировых запасов к использованию, %
2014/2015	732,1	1 092,3	702,3	323,7	225,8	32,2%
2015/2016	739,0	1 134,9	713,9	343,1	248,0	34,7%
2016/2017	757,3	1 189,0	734,2	370,4	268,0	36,5%
2017/2018	760,3	1 212,5	739,5	369,7	287,6	38,9%
2018/2019	729,8	1 191,5	731,2	350,3	284,0	38,8%
2019/2020	759,3	1 231,8	739,6	383,0	297,6	40,2%
2020/2021	772,8	1 264,9	777,6	397,9	283,9	36,5%
2021/2022	780,1	1 263,8	788,3	402,7	272,8	34,6%
2022/2023	789,2	1 273,2	781,9	431,4	271,1	34,7%
2023/2024	786,7	1 269,0	798,1	423,3	258,8	32,4%

Ист. USDA FAS

В 2023 году мировые цены на сельскохозяйственные продукты, такие как зерновые, бобовые и масличные культуры, претерпели значительные изменения под влиянием различных рыночных факторов. Цены на пшеницу оказались под давлением, несмотря на высокий уровень производства в таких странах, как Россия, что было связано с успешными поставками зерна из Украины и хорошими урожаями в других регионах. Например, цены на американскую твердую озимую пшеницу упали до трехлетнего минимума в середине сентября, в основном из-за улучшения ситуации с мировыми поставками. Цены на кукурузу немного выросли благодаря увеличению производства в США на 10,2% по сравнению с предыдущим годом, что привело к росту мировых конечных запасов на 4,9%. Однако цены на канадскую кукурузу оставались близкими к уровню безубыточности из-за увеличения производства и запасов.

В то время мировые цены на бобовые культуры, такие как чечевица, нут и горох, существенно варьировались под влиянием изменений регионального производства и спроса на рынке. Цены на красную чечевицу особенно пострадали от увеличенного производства в Австралии и Канаде, где средние цены на канадскую красную чечевицу составляли около 656 канадских долларов за тонну. В Индии, которая является основным потребителем и импортером бобовых, цены на различные виды чечевицы колебались, причем импортируемая красная чечевица продавалась по цене от 737 до 748 индийских рупий за 100 кг. Рынок нута также испытал изменения, при этом цены на нут в Канаде составили около 1002 канадских долларов за тонну, а импорт из Судана в Индию стоил примерно 782 доллара США за тонну. Эти изменения цен были вызваны ограничениями предложения и увеличением производственных затрат в глобальном масштабе.

Рынок подсолнечника в 2023 году характеризовался колебаниями цен из-за геополитических напряженностей и погодных проблем в производстве. Цены на подсолнечные семена были под влиянием низкой урожайности в ключевых регионах, таких как Украина, где цены колебались от 12 000 до 12 500 гривен за тонну. На российском рынке подсолнечника наблюдалась значительная экспортная активность, с ценами в среднем около 420 долларов США за тонну при поставках в Китай. Кроме того, мировой спрос на подсолнечное масло оставался высоким, особенно на развивающихся рынках, что поддерживало высокие уровни цен, несмотря на некоторые производственные сбои.

Сельскохозяйственный рынок Казахстана в 2023 году

Основные макроэкономические показатели АПК

В 2023 году сельское хозяйство Казахстана столкнулось с рядом серьезных вызовов, включая неблагоприятные погодные условия, вспышки болезней животных и нашествие вредителей. Эти потрясения оказали сильное влияние на аграрный сектор страны и поставили под угрозу его устойчивость и продовольственную безопасность. Проблемы, с которыми столкнулось сельское хозяйство страны, включают низкую техническую оснащенность и изношенность автопарка, неэффективное использование природных ресурсов и малый уровень переработки сельхозпродукции. Эти факторы, вкупе с недостатком государственной поддержки и финансовых ресурсов, затруднили развитие отрасли. Тем не менее, несмотря на вызовы, сектор продолжает демонстрировать устойчивость и потенциал для роста. Увеличение субсидий для сельхозпроизводителей, обозначенное Министерством сельского хозяйства, является положительным шагом, хотя на практике фермеры сталкиваются с трудностями в получении этих средств.

Одним из ключевых показателей этого года стали данные по урожайности пшеницы, которые показали снижение на 26% по сравнению с 2022 годом, достигнув отметки в 12,11 млн тонн в весе после доработки. Это снижение произошло несмотря на увеличение посевных площадей пшеницы до 13,76 млн га. Особенно заметное снижение валового сбора пшеницы было зафиксировано в крупных зерносеющих областях, таких как Акмолинская, Костанайская и Северо-Казахстанская. Несмотря на сложности с урожаем пшеницы, в целом по сельскому хозяйству наблюдалась положительная динамика. Общая уборочная площадь сельскохозяйственных культур увеличилась, а валовой сбор зерновых и масличных культур свидетельствовал о значительных усилиях, предпринятых для обеспечения продовольственной безопасности страны. В частности, уборка масличных культур, в том числе и подсолнечника, показала удовлетворительные результаты.

Продкорпорация активно поддерживала сельскохозяйственный сектор Казахстана, сталкивающийся с проблемами плохого урожая. С помощью программ форвардного закупа и товарного кредита было выделено около 80 млрд тенге, что позволило значительно поддержать фермеров, включая рисоводов Кызылординской области на закуп 6 тыс. тонн риса. Для стабилизации зернового рынка и обеспечения доступа к зерну по более низким ценам, Продкорпорация реализовала 89 тыс. тонн пшеницы мукомольным предприятиям, что обеспечило производство 162 млн булок социального хлеба. В рамках обеспечения продовольственной безопасности Продкорпорация хранит государственный резервный запас зерна в объеме 500 тыс. тонн и фуражный фонд в объеме 200 тыс. тонн. Экспортные направления также были укреплены, с реализацией 97 тысяч тонн зерна за границу. В сложный год для аграриев, Продкорпорация провела прямой закуп 350 тыс. тонн пшеницы низкого качества на сумму 31,4 млрд тенге, оказывая помощь 486 фермерским хозяйствам. В 2024 году Продкорпорация планирует продолжить поддержку фермеров, выделив 40 млрд тенге на форвардный закуп, в том числе 5 млрд тенге на трехсторонний форвард для поддержки производства подсолнечного масла и риса.

Увеличение экспорта сельскохозяйственной и переработанной пищевой продукции, особенно пшеницы и ячменя, подчеркивает потенциал сектора для расширения внешнеторговых операций. Однако на текущий момент, Казахстан сталкивается с проблемами, связанными с транспортно-логистическими ограничениями и недостатками в системах хранения. По словам президента Казахстана Касым-Жомарта Токаева, эти ограничения существенно влияют на реализацию агропромышленного и экспортного потенциала страны, приводя к потерям до 40% сельскохозяйственной продукции. В решение этих проблем включено развитие инфраструктуры хранения, включая

строительство элеваторов, овоще- и фруктохранилищ, с целью увеличения мощностей по хранению продукции с климатическим контролем на 1 млн тонн. Казахстан активно работает над развитием транспортной инфраструктуры, с целью расширения экспортных направлений, особенно в Китай, Индию и страны Ближнего Востока, через транспортный коридор Север-Юг. Президент упомянул о масштабной модернизации каспийских портов Курык и Актау, а также о реализации проекта по строительству вторых путей на участке железной дороги Достык – Мойынты. В целом, в ближайшие три года планируется проложить свыше 1,3 тыс. километров железных дорог, что должно существенно улучшить транспортно-логистическую инфраструктуру и способствовать росту экспорта агропродукции.

В рамках дальнейшей поддержки и развития сельскохозяйственного сектора Казахстана, государство предпринимает решительные шаги для улучшения условий работы аграриев и повышения эффективности отрасли. В этом контексте были разработаны и внедряются меры государственной поддержки, направленные на решение актуальных проблем фермеров и ускорение процесса модернизации АПК.

Стратегические инициативы и меры поддержки:

- **Финансирование и инвестиции:** В текущем году государство направило значительные средства на поддержку АПК, включая субсидии, льготные кредиты и доступ к современной сельхозтехнике, обеспечивая тем самым финансовую поддержку и стимулирование инвестиций в отрасль.
- **Развитие переработки:** Согласно стратегическим задачам, поставленным Президентом РК Касым-Жомартом Токаевым, основное внимание уделяется увеличению объемов производства и повышению добавленной стоимости сельхозпродукции. Цель - достичь 70% доли переработанной продукции в АПК в течение трех лет.
- **Инфраструктурные проекты:** Реализация крупных промышленных проектов в сфере АПК через социально-предпринимательские корпорации получила дополнительное финансирование, что позволит значительно увеличить объемы производства ключевых продуктов.
- **Повышение доходов сельского населения:** Запущена Программа «Ауыл аманаты», направленная на развитие сельхозкооперации и предоставление микрокредитов, что создаст новые рабочие места и повысит доходы сельских жителей.
- **Восстановление сельхозземель:** Активно ведется работа по возврату неиспользуемых сельхозземель, что позволит улучшить доступ к пастбищам и увеличить эффективность использования земельных ресурсов.
- **Модернизация ирригационных систем:** Внедрение современных оросительных систем ведет к увеличению площадей орошаемых земель и повышению урожайности, что критически важно для устойчивости АПК в условиях изменения климата.
- **Развитие отрасли животноводства:** Увеличение численности поголовья и производства животноводческой продукции стабилизирует внутренний рынок и способствует расширению экспортного потенциала.
- **Реформирование системы субсидирования:** Внедрение Единой государственной информационной системы субсидирования и внесение изменений в правила субсидирования нацелены на повышение прозрачности и доступности поддержки для фермеров.

В заключение в ежегодном обзоре в 2023 году сельское хозяйство Казахстана столкнулось с рядом испытаний, включая неблагоприятные погодные условия и вспышки болезней, что оказало влияние на продовольственную безопасность и устойчивость аграрного сектора. Тем не менее, страна сумела собрать 16 млн тонн зерна, в том числе 11,3 млн тонн пшеницы, что вместе с переходящими остатками в 3 млн тонн обеспечивает нужды населения в основных продуктах питания. Сложности года выявили необходимость адаптации и возможно потребуют дополнительной поддержки для фермеров, особенно в вопросах финансирования и технологического обновления. Ситуация подчеркивает важность стратегического планирования и управления в сельском хозяйстве для поддержания стабильности и развития отрасли в долгосрочной перспективе.

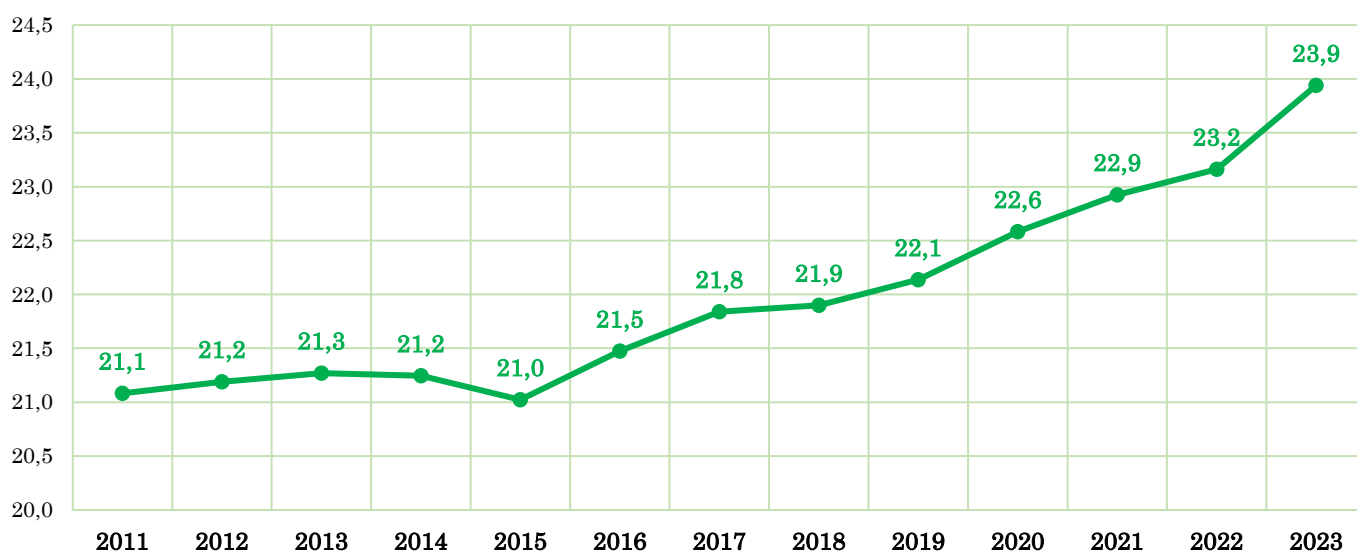
Обзор отрасли

В 2023 году сельскохозяйственный рынок Казахстана продемонстрировал значительные изменения и развитие, подкрепленные государственной поддержкой и внешнеторговой активностью. Правительство Казахстана реализовало ряд программ для стимулирования предпринимательской активности, включая снижение административных барьеров и предоставление финансовой поддержки малому и среднему бизнесу. Эти меры направлены на создание новых рабочих мест, увеличение налоговых поступлений в бюджет и повышение конкурентоспособности национальной экономики.

Внешнеторговый оборот Казахстана в 2023 году оставался важным фактором экономического развития страны. Стабилизация мировых цен на сырьевые ресурсы и расширение торговых связей способствовали увеличению объемов экспорта и импорта, что отражает успешную интеграцию Казахстана в глобальную экономику. Экспорт из Казахстана в октябре 2023 года составил 6,9 миллиардов долларов США, что на 623,9 миллиона долларов США больше по сравнению с аналогичным периодом прошлого года. Импорт также показал рост, достигнув 4,86 миллиардов долларов США, что на 195,8 миллионов долларов США больше по сравнению с предыдущим годом.

По данным Бюро национальной статистики Агентства по стратегическому планированию и реформам Республики Казахстан в 2023 году общая посевная площадь всех сельскохозяйственных культур в стране составила 23,9 млн га, прирост посевной площади за последние 5 лет составляет примерно 1-2% ежегодно.

Динамика роста общей посевной площади в РК в период 2011-2023 годов, млн га



Источник: БНС АСПиР РК

В 2023 году Казахстан, несмотря на расширение посевных площадей до более чем 23 млн гектаров и усилия по поддержке фермеров, столкнулся с серьезными проблемами, связанными с неурожаем. Увеличение общей посевной площади на 68,6 тыс. гектаров по сравнению с предыдущим годом и расширение посевов картофеля, сахарной свеклы, риса, а также зерновых и масличных культур не смогли полностью компенсировать воздействие неблагоприятных погодных условий и других вызовов, с которыми столкнулась аграрная отрасль. Для поддержки весенне-полевых работ, сельхозтоваропроизводители были обеспечены необходимыми ресурсами, включая 160 тыс. тракторов, более 5 тыс. высокопроизводительных посевных комплексов и 78 тыс. сеялок. Регионам выделено 413 тыс. тонн дизтоплива, что на 13 тыс. тонн больше, чем в прошлом году, а фермеры сформировали семенной фонд в объеме 2,4 млн тонн, с 99,7% кондиционных семян. На поддержку агросектора было направлено значительное финансирование, включая 140 млрд тг на весенне-полевые работы и 55 млрд тг, которые были направлены агропромышленному сектору через Продовольственную контрактную корпорацию для программы форвардного закупа и выдачи товарного кредита.

Валовый сбор зерновых (за исключением риса), бобовых и масличных культур в РК

Культура	2023 год, тонн	изм. за год, %	изм. за 2 года, %	2022 год, тонн	изм. за год, %	2021 год, тонн
Пшеница озимая и яровая	12 110 913	-26,17%	2,51%	16 404 491,25	38,90%	11 814 124,00
Пшеница твердая	534 740	-35,86%	23,82%	833 652,72	93,00%	431 863,50
Пшеница мягкая	11 576 173	-25,65%	1,71%	15 570 838,53	36,80%	11 381 905,20
Рожь	17 840	-70,16%	-55,15%	59 782,50	50,30%	39 775,40
Ячмень	2 613 882	-20,48%	10,44%	3 287 240,50	38,90%	2 366 805,00
Овес	149 706	-34,65%	-17,87%	229 080,00	25,70%	182 279,10
Горох	154 650	3,12%	67,17%	149 967,10	62,10%	92 509,40
Чечевица	192 885	32,16%	247,50%	145 942,20	162,90%	55 506,90
Нут	6 999	-17,27%	-3,31%	8 460,20	16,90%	7 238,60
Соевые бобы	203 922	-18,56%	-14,26%	250 385,40	5,30%	237 845,40
Семена льна	361 697	-57,23%	-53,36%	845 642,20	9,00%	775 568,10
Рапс	123 215	-34,67%	-15,45%	188 590,40	29,40%	145 728,40
Семена подсолнечника	1 353 615	3,78%	18,64%	1 304 342,10	14,30%	1 140 935,50

Источник: БНС АСПиР РК

В Казахстане в 2023 году наблюдалось снижение урожайности большинства зерновых и масличных культур. Валовый сбор озимой и яровой пшеницы упал на 26,17%, однако за два года показал небольшой рост на 2,51%. Твердая пшеница показала снижение на 35,86% за год, но рост на 23,82% за два года. Ячмень, рожь, овес, соевые бобы, семена льна и рапс также показали значительное снижение урожайности. В то же время, горох, чечевица и семена подсолнечника показали рост, причем чечевица выросла на 32,16% за год и на 247,50% за два года. Глава правительства Алихан Смаилов отметил, что нынешний год выдался для фермеров очень сложным. Сухое и жаркое лето негативно отразилось на росте и формировании зерновых культур. Затем частые и обильные осадки еще больше снизили урожайность и ухудшили качество зерна.

Общая урожайность зерновых (за исключением риса), бобовых и масличных культур в 2023 году составила 11,0 ц/га, что на 14,1% ниже показателя 2022 года. Особенно значительное падение урожайности зафиксировано у пшеницы озимой и яровой, твердой пшеницы, ячменя и овса. В то же время, нут показал рост урожайности. Изменения в

урожайности культур могут быть связаны с агроклиматическими условиями, вредителями и болезнями.

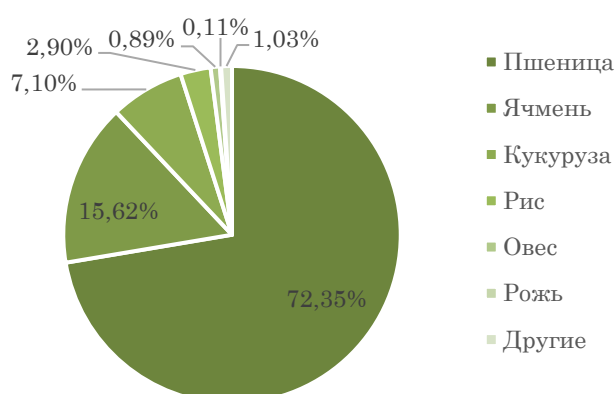
Урожайность зерновых (за исключением риса), бобовых и масличных культур в РК

Культура	2023 год, ц/га	изменение за год, %	изменение за 2 года, %	2022 год, ц/га	изменение за год, %	2021 год, ц/га
Общая урожайность	11,0	-14,1%	12,2%	12,8	30,60%	9,8
Пшеница озимая и яровая	9,2	-28,1%	-1,1%	12,8	37,60%	9,3
Пшеница твердая	10,5	-28,9%	11,2%	14,7	56,40%	9,4
Пшеница мягкая	11,8	-7,5%	26,3%	12,7	36,60%	9,3
Рожь	8,5	-51,1%	-6,6%	17,4	91,20%	9,1
Ячмень	10,8	-28,5%	-1,8%	15,1	37,30%	11
Овес	7,9	-31,9%	-12,2%	11,6	28,90%	9
Горох	10,7	-16,4%	12,6%	12,8	34,70%	9,5
Чечевица	8,6	-15,7%	11,7%	10,2	32,50%	7,7
Нут	9,0	23,3%	36,4%	7,3	10,60%	6,6
Соевые бобы	20,5	4,6%	-2,8%	19,6	-7,10%	21,1
Семена льна	5,0	-20,6%	-12,3%	6,3	10,50%	5,7
Рапс	13,3	-6,3%	8,1%	14,2	15,40%	12,3
Семена подсолнечника	12,0	-7,7%	-0,8%	13	7,40%	12,1

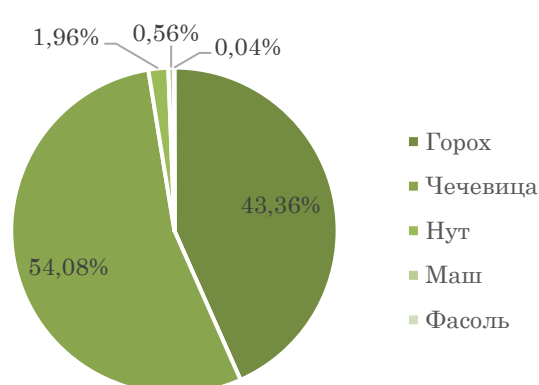
Источник: БНС АСПиР РК

В 2023 году доля пшеницы составляла 81.3% от валового сбора зерновых культур, тогда как доли ячменя и овса составляли 17.6% и 0.1% соответственно. В то же время 43,6% от общего объема урожая зернобобовых культур приходилось на горох, 54,4% – на чечевицу. Соотношение в урожае масличных культур составило: 66,3% – семена подсолнечника, 17,7% – семена льна, и 6% – семена рапса.

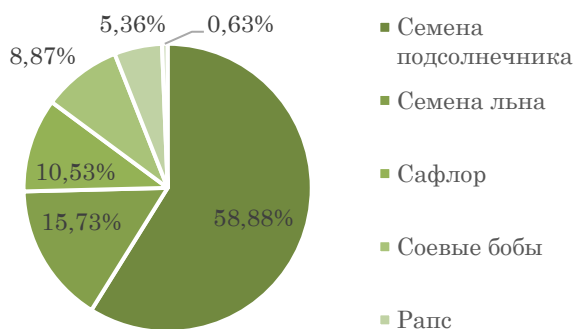
Структура валового сбора
зерновых культур в РК в 2023
г.



Структура валового сбора
зернобобовых культур в РК в
2023 г.



Структура валового сбора масличных культур в РК в 2023 г.



Источник: БНС АСПиР РК

Ситуация в Казахстане напрямую связана с динамикой на российском рынке, где ожидается рост экспорта российской пшеницы, что может оказывать давление на цены. Важно отметить, что изменения в объемах производства и потребления зерновых на глобальном уровне влияют на мировые цены, которые остаются переменными в зависимости от множества факторов, включая погодные условия и геополитические обстоятельства.

Учитывая волатильность цен и прогнозируемый рост спроса на зерновые в последние годы, особенно в азиатских странах, казахстанские производители могут использовать эту возможность для увеличения производства и экспорта. Рост спроса на пшеницу и кормовые злаки в странах, таких как Китай, Индия, Пакистан и Египет, а также в странах Ближнего Востока, предоставляет Казахстану возможность укрепить свои позиции на мировом рынке.

Чтобы соответствовать растущему спросу на зерновые, Казахстан может оптимизировать свою сельскохозяйственную стратегию, акцентируя внимание на разнообразии урожаев по категориям и временным рамкам посева. С учетом увеличения потребления пшеницы и кормовых злаков, особенно в азиатских странах, ожидается принятие решения в РК по расширению площади под пшеницей и кукурузой, при этом выбирая сорта с высоким потенциалом урожайности и стойкостью к местным погодным условиям.

Источники: <https://www.apk-inform.com>, FAO, USDA, БНС АСПиР РК, КГД РК

Позиции АО «Атамекен-Агро»

Урожайность культур, произведенных ГК «Атамекен-Агро» в 2023 году, в среднем сократилась с 14,2 ц/га в 2021 году до 9,2 ц/га. Тем не менее, это по-прежнему выше уровня в 7,8 ц/га, зафиксированного в 2021 году. Основные причины недобора урожайности в текущем году были сгруппированы по характерным категориям для подробного анализа.

Основные причины недостатка урожайности:

- Недостаточное количество влаги в период вегетации и высокий температурный режим: Эта проблема оказала значительное влияние на урожай пшеницы мягкой, пшеницы твердой, ячменя, овса, чечевицы, подсолнечника, рапса и льна. Высокие температуры в сочетании с недостатком осадков привели к снижению урожайности на 7,4 до 10,4 центнера с гектара в зависимости от культуры.
- Вредители и болезни: Озимая пшеница пострадала от клещей и вирусных заболеваний, что привело к сокращению урожая на 9,7 центнера с гектара.
- Последствия применения агрохимикатов: Урожай твердой пшеницы также был ниже плана на 5,7 центнера с гектара из-за последствий использования препарата "Еврошанс".
- Климатические условия в период сбора урожая: Рапс пострадал от несвоевременных осадков и последующих дождей во время уборки, что привело к осыпанию семян и уменьшению урожайности на 8,8 центнера с гектара.
- Осыпание семян: В чечевице и рапсе было замечено осыпание, что также способствовало снижению урожайности.

В 2023 году доля общей убранной площади АО «Атамекен-Агро» от общей убранной площади зерновых (за исключением риса), зернобобовых и масличных культур в Республике Казахстан составила 1,7%. В динамике за 3 года этот показатель практически увеличился на 0,3%. Доля Общества в общем объеме валового сбора всех культур в РК в том же разрезе составила 1,5%.

Доля убранной площади АО «Атамекен-Агро» (АА) от общей убранной площади в РК по основным культурам

Культура	2023 год			2022 год	2021 год
	РК, га	АА, га	доля АА, %	доля АА, %	доля АА, %
Пшеница твердая	487 047	28 781	5,9	3,6	8,5
Пшеница мягкая	10 404 009	96 023	0,9	0,6	0,7
Ячмень	2 424 652	5 203	0,2	0,3	0,2
Овес	190 673	613	0,3	0,4	0,4
Горох	144 935	7 418	5,1	5,3	13,7
Чечевица	225 181	42 080	18,7	15,0	15,3
Нут	7 737	-	-	32,6	24,0
Лен	726 097	28 287	3,9	4,0	3,7
Рапс	92 643	2 074	2,2	7,0	15,7
Подсолнечник	1 127 114	58 593	5,2	4,5	2,4
Общая площадь убранных зерновых (за исключением риса), бобовых и масличных культур	15 830 088	265 666	1,7	1,4	1,4

Рассчитано по данным Компании и данным БНС АСПиР РК

**Доля валового сбора АО «Атамекен-Агро» (АА)
от общего валового сбора в РК по основным культурам**

Культура	2023 год			2022 год		2021 год
	РК, тонн	АА, тонн	доля АА, %	доля АА, %	доля АА, %	
Пшеница твердая	534 740	28 781	5,4	3,2	6,1	
Пшеница мягкая	11 576 173	109 730	0,9	0,8	0,9	
Ячмень	2 613 882	7 657	0,3	0,4	0,2	
Овес	149 706	608	0,4	0,5	0,5	
Горох	154 650	6 393	4,1	7,4	11,5	
Чечевица	192 885	34 745	18,0	19,9	14,1	
Нут	6 999	-	-	47,0	18,8	
Лен	361 697	17 045	4,7	5,5	3,0	
Рапс	123 215	2 704	2,2	7,4	10,3	
Подсолнечник	1 353 615	53 842	4,0	5,5	1,7	
Общий валовый сбор зерновых (за исключением риса), бобовых и масличных культур	17 067 562	261 508	1,5	1,5	1,1	

Рассчитано по данным Компании и данным БНС АСПР РК

В стране выделяются 10 крупнейших агрофирм, ими являются: ТОО «Олжа Агро», АО «Атамекен-Агро», ТОО «Агрофирма ТНК», ТОО «Карасу-Астык», ТОО «Журавлевка-1», ТОО «Алтын Бидай 2000», ТОО «Племзавод Калбатау», ТОО «Агрофирма Диевская», ТОО «Алтынсарино», ТОО «Асыл Логистикс», ТОО «Сочинское». Основными конкурентами Атамекен-Агро среди них по земельному фонду в Казахстане, на рынке зерновых, масличных и зернобобовых культур, являются такие крупные компании как: группа компаний ТОО «Олжа Агро», ТОО «Агрофирма ТНК», ТОО «Карасу-Астык», ТОО «Журавлевка-1», ТОО «Алтын Бидай 2000» занимающиеся производством, переработкой, реализацией продукции растениеводства и животноводства.

Сильными сторонами некоторых из этих компаний являются:

- наличие полного цикла производства;
- наличие завода по производству круп;
- наличие цеха по переработке молочной и мясной продукции;
- наличие комбикормового завода и мельничного комплекса;

Слабые стороны:

- ограниченная география экспорта;
- ограниченный ассортимент культур;

	ТОО «Олжа Агро»	ТОО «Агрофирма ТНК»	ТОО «Карасу-Астык»	ТОО «Журавлевка-1»	ТОО «Алтын Бидай»
Локация	Костанайская область, г. Костанай	Ақмолинская область, Жаксынський район, село Жаксы	Костанайская область, Карасуский район, село Карасу	Ақмолинская область, Буландынски й район, село Капитоновка	Ақмолинская область, Ақкольский район, село Азат

Земельный фонд	960 тыс. га	430 тыс. га	200 тыс. га	171,5 тыс. га	160 тыс. га	
Выращиваемые культуры	озимая рожь, озимый кукуруза, чечевица, люпин	пшеница, тритикале, рожь, соя, люпин	рожь кормовая, ячмень, пшеница	пшеница, ячмень, лен	пшеницу, рапс, ячмень, подсолнечник, лён, овес, горох, картофель	пшеница, ячмень, лен
Производство	мука, продукция, сельскохозяйственных животных, продукция, сельскохозяйственная техника	молочная кормовая продукция, мясная продукция	макаронные изделия, молочная продукция, мясная продукция (мясные полуфабрикаты) комбикорм	мясная продукция (для поставки в пункты общественного питания)	мясная продукция	муки, мясная продукция
География экспорта	Узбекистан, Таджикистан, Афганистан, Европы, Иран, Китай	Россия, Китай, Иран, Кыргызстан, Таджикистан, Афганистан и Узбекистан	нет данных	нет данных	нет данных	Узбекистан, Афганистан, Китай, Германия, Голландия, Бельгия.

Сильные и слабые стороны компании АО «Атамекен-Агро» по сравнению с ее конкурентами

Сильные стороны	Слабые стороны
Публичная компания	Отсутствие источников фондирования под низкий процент
Опыт работы хозяйства почти 20 лет	
Использование современных ресурсосберегающих технологий	Нестабильность законодательства в части предоставлении субсидий
Достаточное материально-техническое оснащение	Отсутствие собственного производства
Надежная репутация поставщика	
Крупный игрок на рынках зерновых, масличных и зернобобовых культур	
Наличие систем автоматизация управления и производства	
Большие объемы производства	
Плодородные земли с высоким балом бонитета во владении	
Широкий ассортимент выращиваемых культур	
Широкая география экспорта	
Сотрудничество с международными отраслевыми ассоциациями	

Выводы:

В 2023 году аграрный сектор Казахстана столкнулся с рядом экономических и климатических проблем, которые оказали влияние на урожайность. Ограничения на экспорт, а также налоговые изменения, сыграли свою роль в создании экономических трудностей для фермеров. Климатические изменения, такие как обильные осадки, засуха, а также поздние сроки сева и всходов, вместе с проблемами фитосанитарного характера, также повлияли на снижение урожайности.

В этом контексте АО "Атамекен-Агро" смогло адаптироваться к сложившейся ситуации, увеличив свою долю на рынке. Компания продемонстрировала рост своей доли убранной площади и валового сбора, что указывает на успешное преодоление текущих вызовов. Это достижение иллюстрирует способность компании поддерживать стабильное производство в условиях экономических и климатических сложностей, подчеркивая ее вклад в аграрный сектор Казахстана.

Стоит отметить, что АО «Атамекен Агро» конкурирует с другими крупными агрофирмами на рынке зерновых, масличных и зернобобовых культур.

В целом, Атамекен Агро имеет потенциал для развития и конкуренции на рынке благодаря своим сильным сторонам, однако существующие слабые стороны требуют решительных действий для их совершенствования и как следствие –достижения более устойчивой позиции в отрасли.

Внешняя торговля

В 2023 году экспорт сельскохозяйственных культур из Казахстана показал интересные тренды, отражающие как общие изменения на мировом рынке, так и специфические аспекты казахстанской экономики. Общий экспорт из Казахстана в этот период снизился на 7% и составил 78,7 млрд долларов. Среди основных товаров экспорта была пшеница на сумму 1,8 млрд долларов. Это подчеркивает важность аграрного сектора для казахстанской экономики в целом.

Казахстан продолжает активно развивать торговые отношения с Китаем в сфере сельскохозяйственной продукции в поиске новых путей экономического взаимодействия в условиях глобальных санкций. Эти договоренности включают экспорт в Китай 24 видов растениеводческой и животноводческой продукции, среди которых пшеница, семена льна, ячмень, люцерна, кукуруза, пшеничные отруби и корма. Также ведется работа над согласованием ветеринарных и фитосанитарных требований для экспорта дополнительных 12 видов продукции. Это свидетельствует о стремлении обеих стран развивать и углублять сотрудничество в аграрной сфере, что не только укрепляет экономические отношения между Казахстаном и Китаем, но и способствует диверсификации экспорта Казахстана в контексте текущей международной обстановки.

По данным Комитета государственных доходов Министерства финансов Республики Казахстан (КГД МФ РК) в 2023 году пшеница мягкая является наиболее экспортируемой сельскохозяйственной культурой. За последние годы Казахстан продемонстрировал динамичную картину экспорта различных зерновых культур, включая мягкую и твердую пшеницу, ячмень и овес, подчеркивая свою растущую роль на мировом зерновом рынке.

- **Мягкая пшеница:** Экспорт мягкой пшеницы из Казахстана стабильно рос, начиная с 5 529,7 тыс. тонн в 2021 году до 6 096,5 тыс. тонн в 2022 году, с дальнейшим увеличением до 6 428,4 тыс. тонн в 2023 году. С объемом экспорта в 6 428 414 тонн при валовом сборе 11 576 173 тонн. Это означает, что около 56% всей собранной мягкой пшеницы было отправлено на экспорт, что подчеркивает высокий спрос на этот вид пшеницы за пределами Казахстана.
- **Ячмень:** Экспорт ячменя наблюдал значительный скачок, с 795,2 тыс. тонн в 2021 году до 833,2 тыс. тонн в 2022 году, с резким увеличением до 1 298,6 тыс. тонн в 2023 год упри валовом сборе в 2 613 882 тонны, что указывает на то, что половина всего собранного ячменя была экспортирована (50%).
- **Твердая пшеница:** Экспорт твердой пшеницы показывает увеличение, начиная с 128,0 тыс. тонн в 2021 году до 154,8 тыс. тонн в 2022 году, и взлетев до 729,5 тыс. тонн в 2023 году. Данный рост может отражать как увеличение производства, так и растущий международный интерес к сортам твердой пшеницы из Казахстана.
- **Овес:** Хотя объемы экспорта меньше по сравнению с другими зерновыми, овес показал увеличение объемов экспорта. С незначительных 1,0 тыс. тонн в 2021 году до 3,8 тыс. тонн в 2022 году, достигнув 13,0 тыс. тонн в 2023 году. Овес, хотя и экспортируется в гораздо меньших количествах (13 022 тонн при валовом сборе 149 706 тонн), имеет долю экспорта всего в 9%. Это говорит о том, что основная часть урожая овса используется внутри страны, возможно, в кормовых целях или для производства продуктов питания.

Экспорт основных зерновых культур

Культура	2023				2022		2021	
	экспорт, тонн	валовый сбор, тонн	доля экспорта, %	изм. за год, %	изм. за 2 года, %	экспорт, тонн	доля экспорта, %	экспорт, тонн

Пшеница мягкая	6 428 414	11 576 173	56%	5%	16%	6 096 510	39.20%	5 529 685	48.60%
Ячмень	1 298 627	2 613 882	50%	56%	63%	833 163	25.50%	795 244	33.60%
Пшеница твердая	729 457	534 740	136%	371%	470%	154 811	18.60%	127 995	29.60%
Овес	13 022	149 706	9%	246%	1181%	3 759	1.60%	1 017	0.60%

Источник: КГД МФ РК

В 2023 году экспорт основных масличных культур из Казахстана показал тенденции, отражающие изменения на мировых рынках, а также влияние урожайности и внутренних факторов страны.

- **Семена льна:** Экспорт превышает валовой сбор на 131%, что свидетельствует о значительном внешнем спросе и потенциальном использовании запасов прошлых лет. Экспорт сократился на 9% в течение года, но показал рост на 60% за последние два года. Основные импортеры – Китай и Бельгия.
- **Семена подсолнечника:** За год экспорт сократился на 25%, составив лишь 14% от валового сбора, что может указывать на увеличение внутреннего потребления или изменения в экспортной стратегии. За два года экспорт вырос на 57%. Узбекистан – лидер среди импортеров семян подсолнечника из СНГ.
- **Семена сафлора:** Экспорт вырос на 195% за год и на 262% за два года, при этом доля экспорта составляет 95% от валового сбора, что подчеркивает высокий внешний спрос.
- **Соевые бобы:** Показали рост экспорта на 10% за год и на 116% за последние два года, с долей экспорта в 22%, что может свидетельствовать о расширении экспортных рынков.
- **Семена рапса:** Зафиксировано сокращение экспорта на 63% за год, с долей в 9% от валового сбора и минимальным ростом на 5% за два года, что может указывать на рыночные трудности или изменения в использовании внутри страны.

Экспорт основных масличных культур

Культура	2023			изм. за		2022		2021	
	экспорт, тонн	валовой сбор, тонн	доля экспорта, %	год, %	за 2 года, %	экспорт, тонн	доля экспорта, %	экспорт, тонн	доля экспорта, %
Семена льна	474 883	361 697	131%	-9%	60%	520 510	61.60%	297 407	38.30%
Семена подсолнечника	185 837	1 353 615	14%	-25%	57%	246 289	18.90%	118 598	10.40%
Семена сафлора	230 729	242 172	95%	195%	262%	78 210	17.50%	63 767	28.50%
Соевые бобы	45 694	203 922	22%	10%	116%	41 456	16.60%	21 118	8.90%
Семена рапса	11 200	123 215	9%	-63%	5%	30 038	15.90%	10 633	7.30%

Источник: КГД МФ РК

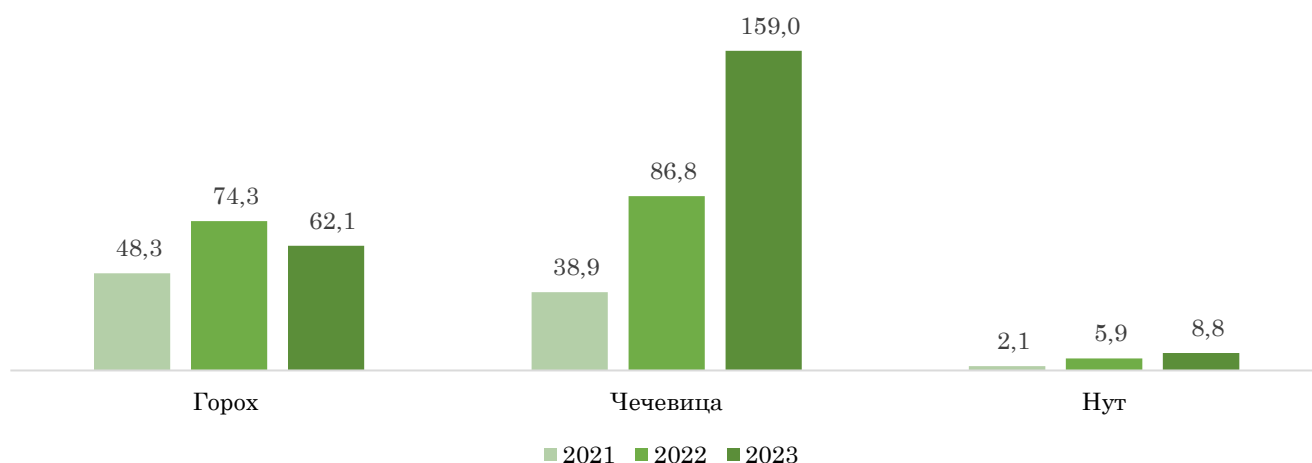
Доли экспорта по продукциям в 2023 г., тыс тонн



В 2023 году экспорт основных бобовых культур из Казахстана демонстрирует интересные тенденции в динамике поставок за рубеж, валовом сборе, а также в процентном соотношении экспорта к общему валовому сбору. Эти тенденции не только отражают текущее состояние аграрного сектора Казахстана, но и показывают потенциал роста и развития отдельных видов бобовых культур.

- **Горох:** Экспортировано 62 068 тонн из валового сбора 154 650 тонн, что составляет 40% от общего урожая. За год экспорт упал на 16%, но показал рост на 28% за последние два года, отражая изменчивость спроса на международном уровне.
- **Чечевица:** Демонстрирует значительный рост экспорта до 158 985 тонн из валового сбора 192 885 тонн, доля экспорта – 82%. Рост экспорта на 83% по сравнению с предыдущим годом и 309% за два года, подчеркивая ее как одну из наиболее активно развивающихся культур для экспорта.
- **Нут:** Экспорт составил 125% от валового сбора в 6 999 тонн, указывая на высокий внешний спрос и возможное использование запасов из предыдущих лет. За год экспорт увеличился на 47%, а за два года – на 318%, что выделяет нут как популярный продукт на международных рынках.

Динамика экспорта бобовых культур, тыс тонн



Экспорт основных бобовых культур

Культура	2023			изм. за год, %	изм. за 2 года, %	2022		2021	
	экспорт, тонн	валовый сбор, тонн	доля экспорта, %			экспорт, тонн	доля экспорта, %	экспорт, тонн	доля экспорта, %
Горох	62 068	154 650	40%	-16%	28%	74 283	49.50%	48 329	52.20%
Чечевица	158 985	192 885	82%	83%	309%	86 786	59.50%	38 888	70.10%

Hyт	8 756	6 999	125%	47%	318%	5 949	70.30%	2 097	29.00%
------------	-------	-------	------	-----	------	-------	--------	-------	--------

Операционные результаты деятельности

Исполненные задачи 2023 года

- Изменилось планирование структуры посева сельскохозяйственных культур в сторону увеличения посевов семян подсолнечника и чечевицы за счет уменьшения посевных площадей под зерновые культуры, рапса и льна.
- Были увеличены посевные площади сельскохозяйственных культур подсолнечника с 48 670 га в 2022 году до 58 873 га в 2023 году (в 1,2 раза), чечевицы – с 21 598 га в 2022 году до 42 183 га в 2023 году (в два раза) в связи с растущим спросом, рыночными перспективами и привлекательностью цен на данные культуры.
- Средняя урожайность по культурам снизилась с 14,2 ц/га в 2022 году до 10,0 ц/га в 2023 году.
- Работники агрономической службы Компании прошли ежегодное обучение по технологии возделывания сельскохозяйственных культур.
- Работники инженерного отдела прошли обучение по проведению сервисного и ремонтного обслуживания импортной сельскохозяйственной техники.
- Проведено частичное обновление парка сельскохозяйственной техники Компании: было приобретено 139 единицы техники, в том числе: посевные комплексы марки Horsch Sprinter 18 NT (25 см) – 3 ед., посевные комплексы марки Horsch Sprinter 18 NT (30 см) – 3 ед., тракторы марки Claas Xerion 4500 – 6 ед., телескопический погрузчик Claas Scorpion 732 – 1 ед., самоходные опрыскиватели марки Horsch Leeb 6.280 – 3 ед., комбайны марки Claas Trion 730 – 27 ед., жатка для уборки подсолнечника Sunspeed 12-70 – 15 ед., устройство для транспортировки жатки – 42 ед., рулонный пресс-подборщик Rollanr 520 RF – 3 ед., культиватор Tiger 8 LT – 2 ед., дисковая борона Joker 10 RT – 2 ед., кормоуборочный комбайн Jaguar 860 – 1 ед., кукурузная жатка Orbis 600 SD – 3 ед., подборщик Pick UP 380 Contour – 1 ед., зерновая жатка Convio Flex 1080 – 27 ед.
- Площадь посева по технологии No-Till в 2023 году составило 92,7 % от общей площади посева.

Экспортная Деятельность

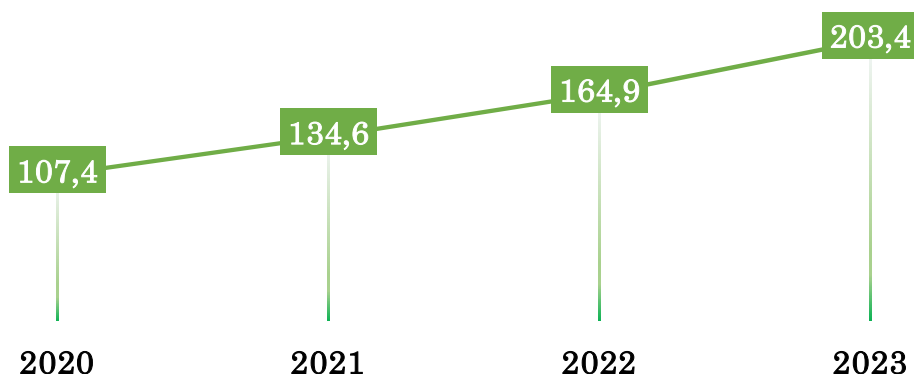
С июля 2021 года основная часть экспортных продаж осуществляются дочерним предприятием Общества ТОО «IXANTO», которое также занимается закупом продукции растениеводства со стороны и ее дальнейшей перепродажи. С января 2024 года данное предприятие было переименовано в ТОО «Atameken Agro Trade». Исходя из ситуации, небольшая часть экспортных продаж может осуществляться некоторыми другими дочерними предприятиями, которые занимаются непосредственно производством культур.

В 2023 году Группой Компаний было продано 265,6 тыс. тонн товарной продукции растениеводства, включая часть урожая 2022 года – из них 203,4 тыс. тонн (76,6%) направлено на экспорт. Общая выручка от продаж достигла 42,25 млрд тенге, из которых 33,43 млрд тенге (76,6%) пришлось на экспортные операции.

В общем объеме экспорта объем зерновых культур составил 129,8 тыс. тонн на сумму 18,4 млрд тенге, масличных – 45,8 тыс. тонн на сумму 9,8 млрд тенге, зернобобовых – 27,8 тыс. тонн на сумму 5,3 млрд тенге.

В сравнении с 2022 годом объем экспорта, произведенной Группой продукции увеличился на 23,3%, а в сравнении с 2021 годом – вырос почти в 1,5 раза.

Динамика роста объема экспорта продукции растениеводства ГК «Атамекен-Агро», тыс. тонн



В 2023 году Компания экспортировала следующий ассортимент сельскохозяйственной продукции: пшеницу мягкую, пшеницу твердую, ячмень, лен, подсолнечник, рапс, нут, красную чечевицу. Основными рынками сбыта были Китай, Россия, Турция, а также страны Европы и Центральной Азии.

Анализ по культурам

- Пшеница мягкая** — наиболее разнообразная культура по направлениям экспорта. Основные покупатели: Узбекистан (33 526,90 тонн), Таджикистан, Иран, Афганистан, Китай и Турция. Общий объем экспорта пшеницы мягкой составил 76 189 тонн.
- Пшеница твердая** отправлялась в такие страны как Италия, Испания, Польша и Турция. Самый большой объем экспортировался в Италию (16 364,00 тонн). Общий объем экспорта пшеницы твердой составил 44 165 тонн.
- Ячмень** — экспорт в основном в Иран и Китай с более высоким объемом в Иране (6 847,20 тонн). Общий объем экспорта ячменя составил 9 447 тонн.
- Лен** — самый большой объем экспорта направлен в Бельгию (17 800 тонн), что приносит наибольший доход среди всех товаров и стран (5 024 288 975 тенге). Китай также является значимым покупателем льна с объемом 14 376,80 тонн. Общий объем экспорта льна составил 32 177 тонн.
- Подсолнечник** экспортируется в меньших объемах, единственным покупателем является — Китай (560,20 тонн).
- Рапс** в основном только идет в Россию (13 036,20 тонн).
- Нут и красная чечевица** в больших количествах отправляются в Турцию, при этом чечевица имеет особенно большой объем (26 385,53 тонн) и сумму реализации (4 858 891 434 тенге). Общий объем экспорта нута и красной чечевицы составил 27 792 тонн.

Стратегические выводы

- Китай** является ключевым рынком для нескольких культур, что подчеркивает важность поддержания и укрепления торговых связей с этой страной.
- Турция** также выступает важным партнером, особенно для бобовых и твердой пшеницы, что может быть использовано для дальнейшего углубления сотрудничества.

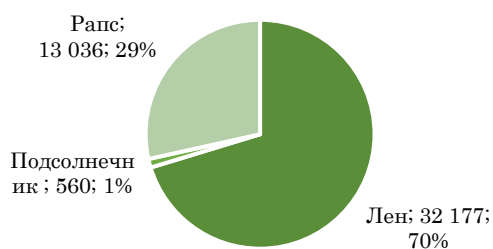
- Разнообразие рынков для мягкой пшеницы подчеркивает потенциал для расширения и улучшения логистических операций в различных регионах.

В категории зерновых культур основной объем экспорта приходится на мягкую пшеницу и твердую пшеницу. Мягкая пшеница была экспортирована в объеме 76,189 тыс. тонн, что принесло доход в размере 9,475 млрд тенге, твердая пшеница экспортирована в объеме 44,165 тыс. тонн на сумму 7,574 млрд тенге. Ячмень также входит в эту категорию с экспортом 9,447 тыс. тонн, что составило 1,323 млрд тенге.

В категории масличных культур лен показал значительные результаты с экспортом 32,177 тыс. тонн и доходом 7,545 млрд тенге. Экспорт подсолнечника составил 560 тыс. тонн, принося доход в 124 млн тенге.

В категории зернобобовых нут и красная чечевица также относятся к этой категории, с экспортом 1,407 тыс. тонн и 26,386 тыс. тонн соответственно, принеся доходы в 422 млн тенге и 4,859 млрд тенге.

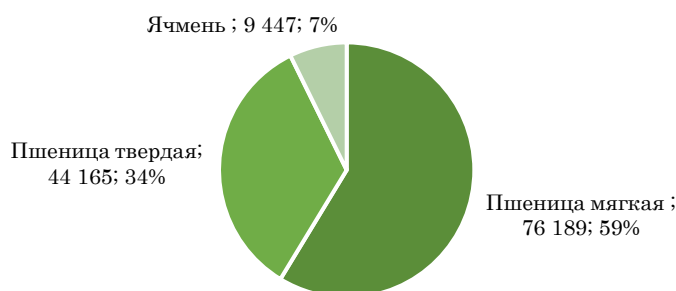
Объемы экспортируемой продукции масличных культур в 2023 г, тонн



Объемы экспортируемой продукции бобовых культур в 2023 г, тонн



Объемы экспортируемой продукции зерновых культур в 2023 г, тонн



Объемы реализации продукции растениеводства

В 2023 году АО «Атамекен-Агро» реализовало продукции растениеводства (с учетом дебиторской задолженности) на общую сумму в 42 250 567 390 тенге. Наибольшую долю в общей сумме реализации составляет пшеница мягкая 3-го класса – 23,71%, при этом в 2022 году этот показатель составлял - 40,85%. Это было вызвано плохим урожаем мягкой пшеницы в 2023 году, который был на 50-60% ниже нормального.

Вторым по значимости видом продукции является лен, доля которого составляет 17,86%. Увеличение поставок льна в Китай, а также стабильные объемы продаж в Бельгию и другие европейские страны, способствовали значительному росту этого сегмента.

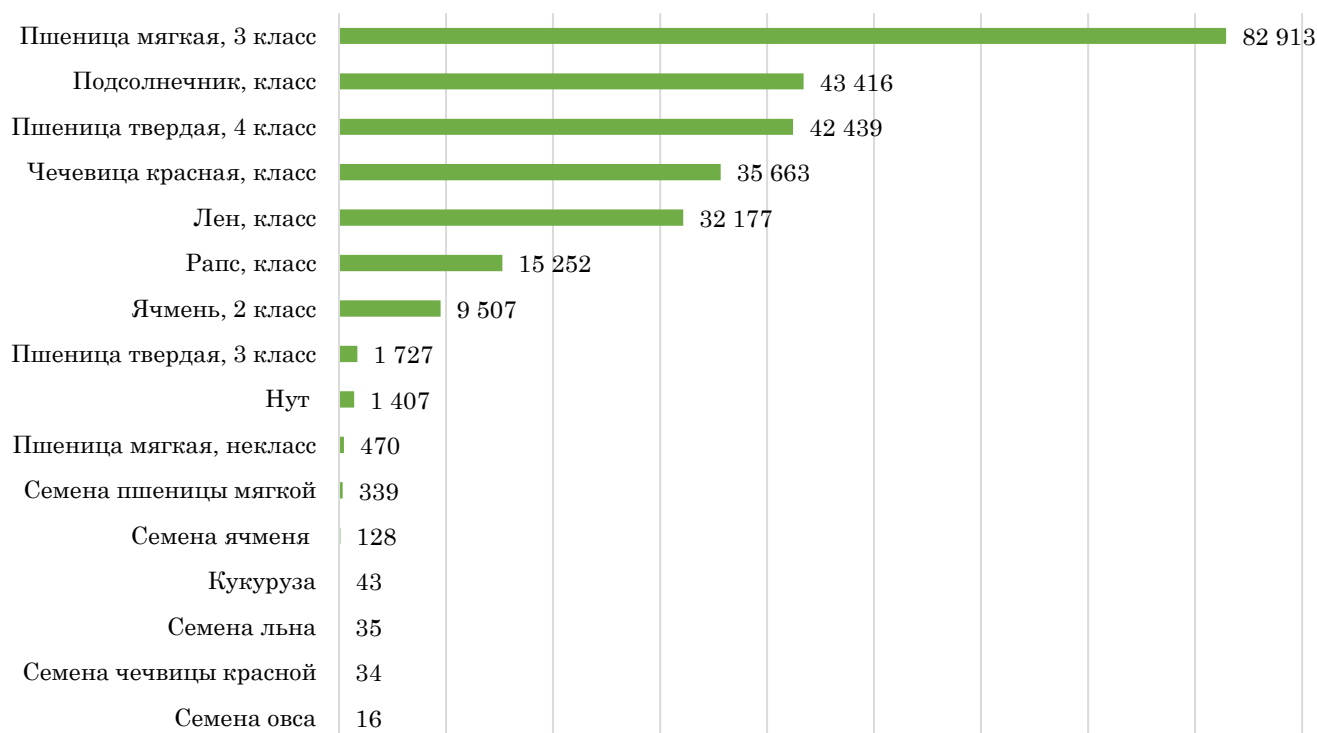
Твердая пшеница 4 го класса, красная чечевица и подсолнечник также занимают значительные доли в реализации продукции растениеводства – 17,29%, 15,10% и 14,97% соответственно. Импортёры этих культур включают:

- Подсолнечник: Китай
- Красная чечевица: Турция
- Твёрдая пшеница: Испания, Италия, Польша, Турция

Эти страны являются основными рынками сбыта нашей продукции, обеспечивая стабильный спрос и экспортные возможности.

Остальные виды продукции реализованы в меньших количествах и соответственные доли от общей суммы реализации. Например, реализация рапса, нута и ячмени составляет около 3-6%. Спрос на эти виды продукции ниже в сравнении с другими зерновыми культурами, что приводит к меньшему объему продаж. Дополнительно, Казахстан сталкивается с сильной конкуренцией со стороны других стран-производителей в региональной арене, которые предлагают более выгодные условия или имеют более развитые рынки сбыта.

Объемы реализации продукции растениеводства, тонн



Сумма реализации продукции растениеводства, млн тг

Пшеница мягкая, 3 класс	10 018,66
Лен, класс	7 545,07
Пшеница твердая, 4 класс	7 307,22
Чечевица красная, класс	6 380,04
Подсолнечник, класс	6 326,83
Рапс, класс	2 535,80
Ячмень, 2 класс	1 325,39
Нут	421,65
Пшеница твердая, 3 класс	266,36
Семена пшеницы мягкой	52,07
Пшеница мягкая, некласс	26,66
Семена ячменя	14,98
Семена льна	12,28
Семена чечевицы красной	11,50
Кукуруза	4,65
Семена овса	1,43

Реализация продукции растениеводства, 2023

Наименование продукции	Количество реализовано, тонн	Сумма реализации, тенге
Пшеница мягкая, 3 класс	82 913	10 018 659 030
Лен, класс	32 177	7 545 073 018
Пшеница твердая, 4 класс	42 439	7 307 219 073
Пшеница мягкая, некласс	470	26 658 724
Ячмень, 2 класс	9 507	1 325 387 883
Рапс, класс	15 252	2 535 801 873
Подсолнечник, класс	43 416	6 326 833 571
Чечевица красная, класс	35 663	6 380 040 850
Пшеница твердая, 3 класс	1 727	266 357 080
Нут	1 407	421 651 574
Кукуруза	43	4 654 929
Семена чечевицы красной	34	11 500 000
Семена льна	35	12 276 786
Семена пшеницы мягкой	339	52 069 286
Семена овса	16	1 428 571
Семена ячменя	128	14 982 143
Общий итог	265 565	42 250 594 390

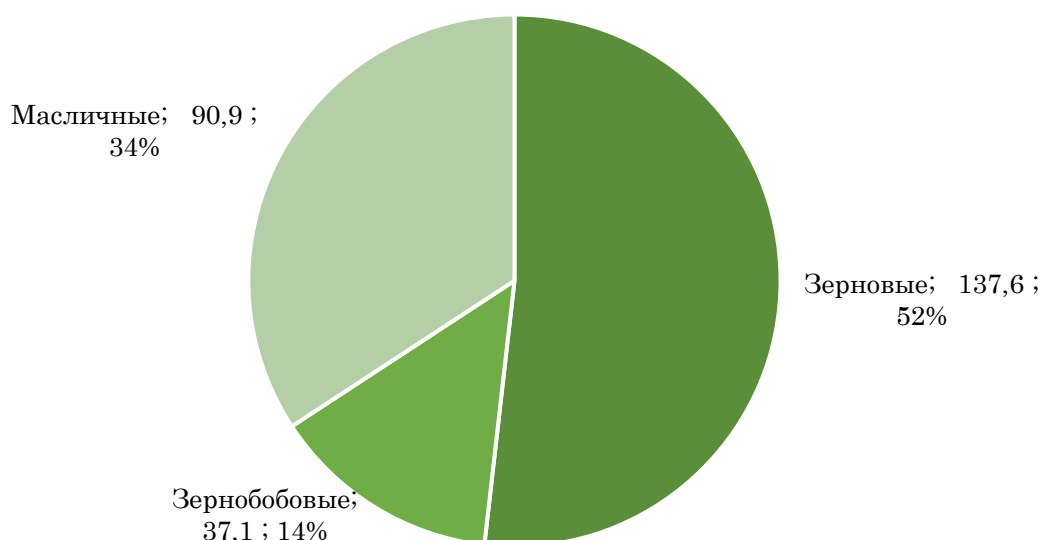
Зерновые культуры сохраняют ведущую позицию в растениеводстве компании. В 2023 году было реализовано 137 581 тонн зерновых на сумму 19 017 412 719 тенге. При этом в 2022 году было реализовано 120 326 тонн на сумму 19 071 607 623 тенге. Несмотря

на увеличение объемов реализации зерновых в 2023 году по сравнению с 2022 годом, снижение цен на зерновые культуры привело к тому, что общая сумма выручки осталась практически на том же уровне. Это обусловлено тем, что производство пшеницы в Казахстане снизилось из-за неблагоприятных погодных условий, таких как засуха и избыточные осадки, что негативно сказалось на урожайности и качестве зерна.

Увеличение посевных площадей под горох и чечевицу привело к значительным изменениям в объемах реализации зернобобовых культур. В 2023 году было реализовано 37 105 тонн на сумму 16 419 985 248 тенге, что заметно выше по сравнению с 2022 годом, когда было продано 40 561 тонн на сумму 10 275 158 082 тенге.

Категория масличных в 2023 году показала снижение как в объемах, так и в сумме реализации: 90 880 тонн на сумму 6 813 192 424 тенге против 85 212 тонн и 22 578 875 703 тенге в 2022 году. Основная причина снижения объемов и суммы реализации категории масличных в 2023 году заключается в нескольких ключевых факторах. Рынок масличных столкнулся со значительным снижением цен на лён, что негативно сказалось на общей выручке от продаж. В 2023 году основной объём продаж подсолнечника был направлен на внутренний рынок. Внутренние продажи подсолнечника оказались дешевле по сравнению с экспортом, что также привело к снижению общей суммы реализации.

Объемы реализации видов растениеводства, тыс тонн



В годовом отчете за 2023 год компания "Атамекен-Агро" продемонстрировала изменения в структуре валютных доходов по сравнению с предыдущим годом. В 2022 году доля продаж в долларах США составляла 55% от общего объема реализации, в евро – 12%, а в казахстанских тенге – 33%. В 2023 году произошло увеличение доли продаж в долларах до 65%, что частично объясняется новыми договоренностями и увеличением экспорта в Китай. Дополнительно, значительное снижение торговли с Россией, которая в настоящее время составляет лишь 6,3% от общего объема, привело к отсутствию расчетов в рублях в 2023 году. Вся торговля была переведена на долларовые расчеты.

Казахстанские тенге (KZT) занимают второе место по объемам и доходам: реализация составила 62 198 тонн (23% от общего объема) на сумму 8 823 698 238 тенге (23% от общей суммы доходов). Эти данные свидетельствуют о значительном внутреннем рынке продаж компании.

Евро (EUR) используется в меньших объемах, но тем не менее продолжает занимать значительную долю: 31 416 тонн продукции (12% от общего объема) было продано на сумму 7 173 627 232 тенге (12% от общей суммы доходов). Это указывает на наличие стабильных рыночных связей с Европейским союзом, как так уровень остается на 12% с 2022 года.

Валюты реализации продукции, 2023

Валюта	Количество реализовано, тонн	Доля, %	Сумма реализации, тенге	Доля, %
USD	171 951	65%	26 253 264 920	65%
KZT	62 198	23%	8 823 698 238	23%
EUR	31 416	12%	7 173 627 232	12%
Общий итог	265 565	100%	42 250 590 390	100%

Распределение между внутренним и внешним рынком показывает стратегическое направление компании на усиление экспортной деятельности. Внешние рынки играют ключевую роль в генерации доходов и поддержании высокой общей производительности компании. Увеличение экспорта может быть связано с новыми договоренностями и улучшением торговых условий, а также с расширением географии клиентов, включая важные рынки, такие как Китай и страны Европейского союза.

Продажи на внутреннем рынке составили 62 198 тонн, что равняется 23% от общего объема реализации. Сумма дохода от продаж на внутреннем рынке составила 8 823 698 238 тенге, что также составляет 23% от общей суммы реализации.

Самую большую часть продукции, а именно 203 367 тонн (77% от общего объема), компания реализовала на внешних рынках. В 2023 году доля продаж на внешних рынках возросла до 77% с 71% в сравнении с 2022 году, при этом общая сумма доходов от экспорта составила 33 426 892 152 тенге. При этом стоит отметить, что несмотря на увеличение объемов экспорта, общая сумма реализации на внешних рынках уменьшилась по сравнению с предыдущим годом.

С другой стороны, рост доли внешнего рынка указывает на усиление стратегической позиции компании на международной арене и на успешное заключение новых торговых соглашений. Это также отражает адаптацию компании к изменениям в экономической среде и повышению конкурентоспособности её продукции на глобальном рынке.

География реализации продукции, 2023

Валюта	Количество реализовано, тонн	Доля, %	Сумма реализации, тенге	Доля, %
Внутренний рынок	62 198	23%	8 823 698 238	23%
Внешний рынок	203 367	77%	33 426 892 152	77%
Общий итог	265 565	100%	42 250 590 390	100%

В заключении за 2023 год отражается стабильное развитие и эффективная адаптация к изменяющимся экономическим условиям. Продолжительное увеличение объемов продаж как на внутреннем, так и на внешнем рынках указывает на развитие деятельности компании. Разнообразие валютных доходов и укрепление позиций на экспортных рынках, включая Китай и Европейский союз, способствовали уменьшению зависимости от внутреннего рынка и повышению финансовой стабильности компании. Увеличение доли продаж в долларах США подчеркивает стратегическую ориентацию на усиление международной торговли.

Компания адаптировала свои валютные и географические стратегии продаж, реагируя на глобальные экономические изменения и политическую обстановку. Прекращение расчетов в рублях и фокус на более стабильные валюты, такие как доллары США и евро, демонстрирует осмотрительный подход к управлению рисками. Внутренний рынок продолжает играть значимую роль, поддерживая базовую стабильность и предоставляя возможности для инвестиций в новые технологии и продукты.

АО "Атамекен-Агро" успешно балансирует между расширением на международные рынки и поддержанием активности на внутреннем рынке, что обеспечивает стратегическое преимущество и способствует долгосрочному устойчивому развитию компании.

Доли АО «Атамекен-Агро» (АА) от объема экспорта из Республики Казахстан, 2023

Культура	Страна	Объемы экспорта РК*, тонн	Объемы экспорта АА, тонн	Доля АА
Пшеница твердая	Испания	27 035.95	5 330.35	19.7%
	Турция	106 213.49	15 127.02	14.2%
	Всего	729 456.62	44 165.12	6.1%
Лен	Бельгия	71 003.81	17 800.07	25.1%
	Всего	474 882.89	32 176.87	6.8%
Нут	Турция	4 404.20	1 407.00	31.9%
	Всего	8 756.18	1 407.00	16.1%
Чечевица	Турция	142 573.19	26 385.53	18.5%
	Всего	158 985.41	26 385.53	16.6%

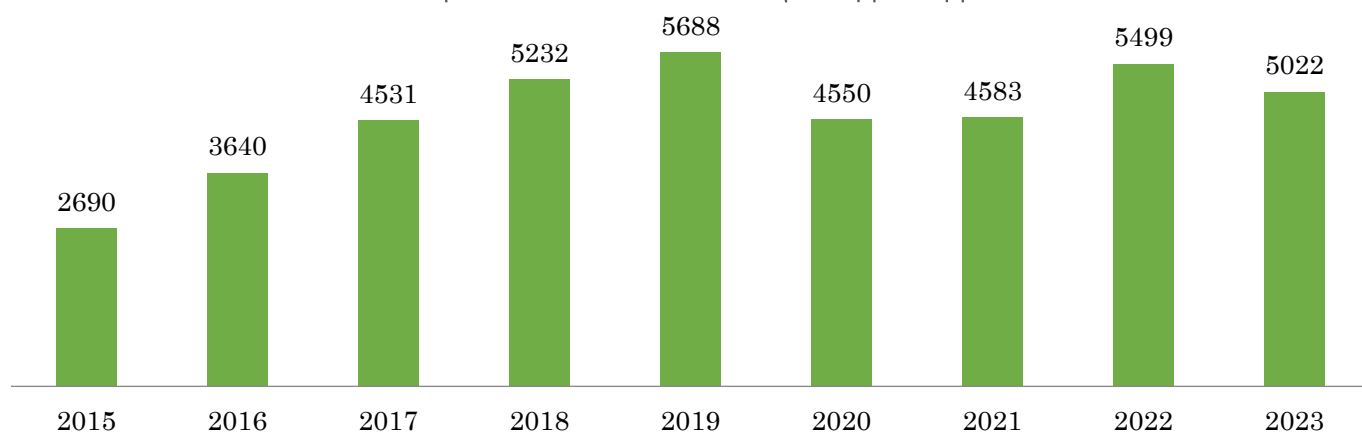
* Данные КГД МФ РК

Животноводство

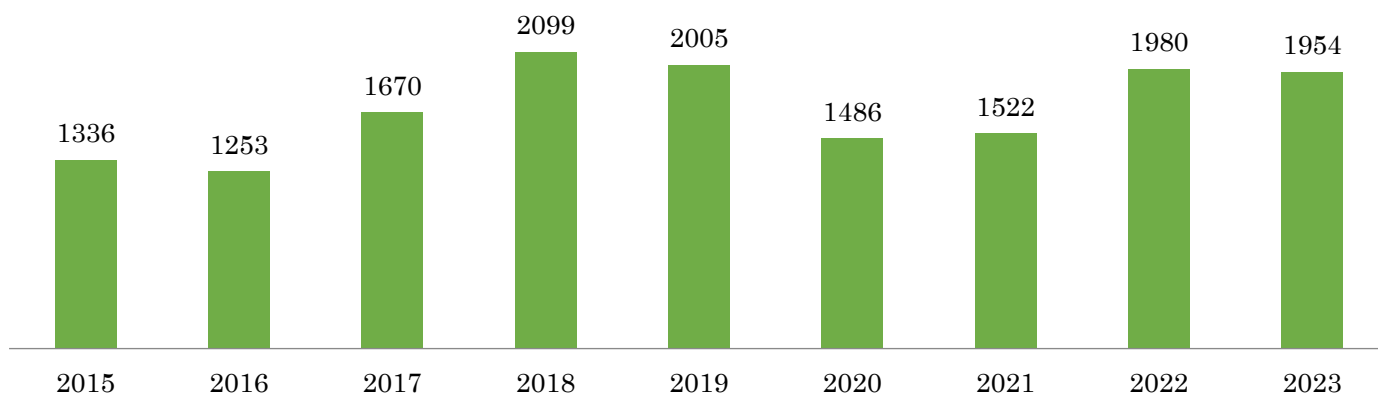
В 2023 году наблюдается снижение общего количества поголовья крупного рогатого скота (КРС) на 8,7 % по сравнению с 2022 годом и уменьшение количества полученного приплода на 1,5 %. Однако качественные показатели животноводства улучшились.

Маточное стадо осталось на уровне предыдущего года и составило 2438 голов. Выход телят на 100 голов маток в 2023 году достиг 80 %, что на 6,8 % больше, чем в 2022 году. Средний вес телят при отлучении от матери в возрасте шести месяцев составил 221 кг, а среднесуточный привес – 1088 граммов, что на 7,8 % и 9,1 % больше, чем в прошлом году. В 2022 году эти показатели составляли 205 кг и 997 граммов соответственно.

Общее поголовье на конец каждого года



Приплод, голов



Снижение общего поголовья произошло из-за реализации бычков с откормочной площадки. В 2023 году было увеличено количество искусственного осеменения маточного поголовья до 657 голов. Эта мера направлена на повышение продуктивности, генетического разнообразия, улучшение здоровья животных и получение более однородного по характеристикам приплода. Работа в этом направлении будет продолжена и в последующие годы. В 2024 году был заключен контракт с компанией Van der Plaug на поставку замороженного семени высококлассных быков североамериканской селекции с индексом комбинированной ценности от 313 до 335 в количестве 1600 доз, что позволит осеменить более 800 голов.

Компания стремится использовать свои текущие возможности и значительные земельные ресурсы для модернизации производства говядины, превращая его в полностью интегрированное, прибыльное и эффективное предприятие в Казахстане.

В 2023 году была внедрена новая модель мясного производства, направленная на повышение эффективности и снижение себестоимости продукции. Это включает создание специализированных предприятий: маточной фермы, племенного центра и откормочной площадки.

Для улучшения уже действующих объектов планируется обеспечение водоснабжения пастбищ с помощью скважин и водоподъемных установок на основе ветряной и солнечной энергии. Компания активно внедряет передовые методы содержания и разведения животных, включая переносные мобильные электрические изгороди, что способствует сохранению продуктивности пастбищ и бережному отношению к окружающей среде.

В селе Корнеевка завершается строительство новой высокотехнологичной молочно-товарной фермы с проектной мощностью 1300 коров. Успешный опыт будет масштабирован на все хозяйства, входящие в ГК «Атамекен Агро».

Финансовые результаты

Консолидированный отчет о финансовом положении по состоянию на 31 декабря 2023 г.

	Примечания	31 декабря 2023 г.	31 декабря 2022 г.
АКТИВЫ			
ДОЛГОСРОЧНЫЕ АКТИВЫ:			
Основные средства	6	57,923,061	45,349,319
Биологические активы	7	1,917,625	2,428,654
Нематериальные активы		131,047	141,216
Отложенные налоговые активы	22	1,562,249	1,038,989
Финансовые активы по амортизированной стоимости	8	202,162	202,162
Прочие долгосрочные активы		<u>166,667</u>	<u>15,803</u>
Итого долгосрочные активы		<u>61,902,811</u>	<u>49,176,143</u>
КРАТКОСРОЧНЫЕ АКТИВЫ:			
Запасы	9	27,886,828	39,570,693
Биологические активы	7	1,610,257	4,102,912
Торговая и прочая дебиторская задолженность	10	14,030,732	16,834,184
Предоплата по текущему подоходному налогу		828,447	221,992
Денежные средства и их эквиваленты	11	1,506,545	1,990,245
Прочие финансовые активы		<u>29,143</u>	-
Итого краткосрочные активы		<u>45,891,952</u>	<u>62,720,026</u>
ИТОГО АКТИВЫ		<u>107,794,763</u>	<u>111,896,169</u>
СОБСТВЕННЫЙ КАПИТАЛ И ОБЯЗАТЕЛЬСТВА			
СОБСТВЕННЫЙ КАПИТАЛ:			
Акционерный капитал	12	14,254,483	14,254,483
Резерв переоценки основных средств		14,597,293	11,818,615
Выкупленные собственные акции	12	(35,700)	(35,700)
(Накопленный убыток)/нераспределенная прибыль		<u>(6,534,463)</u>	<u>4,396,552</u>
Итого собственный капитал, принадлежащий собственникам		22,281,613	30,433,950
Доля неконтролирующих собственников	12	<u>845,570</u>	<u>3,486,342</u>
Итого собственный капитал		<u>23,127,183</u>	<u>33,920,292</u>
ДОЛГОСРОЧНЫЕ ОБЯЗАТЕЛЬСТВА:			
Кредиты и займы	13	22,442,900	23,023,640
Доходы будущих периодов по субсидиям	14	20,598,963	21,994,145
Обязательства по привилегированным акциям	12	7,268,244	7,268,244
Отложенные налоговые обязательства	22	851,514	921,884
Торговая и прочая кредиторская задолженность	15	<u>126,222</u>	<u>5,127</u>
Итого долгосрочные обязательства		<u>51,287,843</u>	<u>53,213,040</u>
КРАТКОСРОЧНЫЕ ОБЯЗАТЕЛЬСТВА:			
Кредиты и займы	13	7,058,640	6,489,102
Доходы будущих периодов по субсидиям	14	3,630,502	3,416,383
Обязательства по привилегированным акциям	12	2,047,760	2,047,760
Задолженность по подоходному налогу		29,349	49,874
Оценочные обязательства	25	547,113	565,018
Торговая и прочая кредиторская задолженность	15	<u>20,066,373</u>	<u>12,194,700</u>
Итого краткосрочные обязательства		<u>33,379,737</u>	<u>24,762,837</u>

Итого обязательства	<u>84,667,580</u>	<u>77,975,877</u>
ИТОГО КАПИТАЛ И ОБЯЗАТЕЛЬСТВА	<u>107,794,763</u>	<u>111,896,169</u>

Согласно консолидированному отчету о финансовом положении, активы Группы на конец 2023 года сократились на 4% по сравнению с 2022 годом, что эквивалентно уменьшению на 4 101 406 тыс. тенге. Основным фактором этого снижения стало уменьшение краткосрочных активов на 16 828 074 тыс. тенге, или на 27%, с 62 720 026 тыс. тенге в 2022 году до 45 891 952 тыс. тенге в 2023 году. Ключевые изменения в составе краткосрочных активов произошли по следующим статьям:

- «Запасы»: снижение на 11 683 865 тыс. тенге (30%), что обусловлено снижением урожайности сельхозпродукции и уменьшением объема товарной продукции.
- «Биологические активы»: снижение на 2 492 655 тыс. тенге (61%), вызванное изменением справедливой стоимости продукции растениеводства.
- «Торговая и прочая дебиторская задолженность»: уменьшение на 17% или 2 803 452 тыс. тенге по сравнению с 2022 годом, главным образом из-за выданных авансов за минеральные удобрения, средства защиты растений и запасные части, приобретенные по сниженным ценам.

Значительные изменения в долгосрочных активах, увеличившиеся на 26%, произошли за счет роста по статье «Основные средства» на 28% или 12 573 742 тыс. тенге. Это связано с приобретением сельскохозяйственной техники, включая 27 комбайнов Claas Trion 730 с жатками Convio, один кормоуборочный комбайн Claas Jaguar 860, шесть посевных комплексов Horsch Sprinter, шесть тракторов Claas Xerion 4500, три самоходных опрыскивателя Horsch Leeb, три пресс-подборщика Claas Rolant, четыре модульные зерносушилки, а также по два агрегата Horsch Tiger и Horsch Joker RT.

Основная часть активов представлена статьями «Основные средства» (54%) и «Запасы» (26%).

В пассивах консолидированного отчета о финансовом положении за отчетный период по сравнению с предыдущим годом произошли следующие значительные изменения:

- В собственном капитале существенное изменение произошло по статье «Нераспределенная прибыль»: на конец отчетного периода она составила (6 534 463) тыс. тенге. По сравнению с прошлым отчетным периодом, когда этот показатель был 4 396 552 тыс. тенге, наблюдается снижение на 248% или 10 931 015 тыс. тенге. Это обусловлено снижением урожайности валовой продукции растениеводства и ухудшением качества зерновых культур из-за обильных осадков.
- В краткосрочных обязательствах значительное увеличение наблюдается по статье «Торговая и прочая кредиторская задолженность», которая выросла на 65% или 7 871 673 тыс. тенге. Это связано с приобретением сельскохозяйственной техники в лизинг, текущими расходами на запасные части, средства защиты растений и удобрения.

Консолидированный отчет о прибыли или убытке и прочем совокупном доходе за год, закончившийся 31 декабря 2023 г.

	Примечания	31 декабря 2023 г.	31 декабря 2022 г.
Выручка	16	44,662,003	54,608,474
Изменение справедливой стоимости сельскохозяйственной продукции и биологических активов	7	(10,337,259)	17,508,575
Себестоимость реализации	17	<u>(32,558,990)</u>	<u>(41,473,092)</u>
Валовая прибыль		1,765,754	30,643,957
Расходы по реализации	18	(6,890,456)	(5,867,864)
Административные расходы	19	(6,564,374)	(4,707,013)
Убыток от обесценения основных средств	6	(3,391,394)	-
Убыток от обесценения дебиторской задолженности	24	(1,240,134)	(238,650)
Государственные субсидии	14	618,031	342,146
Прочие доходы	20	616,786	1,842,049
Прочие расходы	20	(392,344)	(801,148)
Финансовые доходы	21	3,923,573	3,337,965
Финансовые расходы	21	<u>(5,652,965)</u>	<u>(5,388,115)</u>
(Убыток)/прибыль до налогообложения		(17,207,523)	19,163,327
Расход по подоходному налогу	22	<u>204,444</u>	<u>(958,854)</u>
(УБЫТОК)/ПРИБЫЛЬ ЗА ГОД		<u>(17,003,079)</u>	<u>18,204,473</u>
Прочий совокупный доход за год Статьи, которые не будут реклассифицированы в состав прибыли или убытка в последующих периодах:	6	6,490,130	-
Прибыль от переоценки основных средств			
Налог на прибыль по статьям, которые впоследствии не будут реклассифицированы в состав прибыли или убытка	22	<u>(282,578)</u>	-
Прочий совокупный доход за год, за вычетом налога на прибыль		<u>6,207,552</u>	-
ИТОГО СОВОКУПНЫЙ (УБЫТОК)/ДОХОД ЗА ГОД		<u>(10,795,527)</u>	<u>18,204,473</u>
Убыток/(прибыль), причитающиеся: Собственникам Компании		(16,572,339)	16,927,186
Неконтролирующим собственникам		<u>(430,740)</u>	<u>1,277,287</u>
(Убыток)/прибыль за год		<u>(17,003,079)</u>	<u>18,204,473</u>
Итого совокупный (убыток)/доход, причитающиеся: Собственникам Компании		(10,516,869)	16,927,186
Неконтролирующим собственникам		<u>(278,658)</u>	<u>1,277,287</u>
Итого совокупный (убыток)/доход за год		<u>(10,795,527)</u>	<u>18,204,473</u>
(Убыток)/прибыль на акцию, относимые на собственников Компании, базовая и разводненная (в тенге на акцию)	23	(1,106)	1,130

Консолидированный отчет о прибыли или убытке и прочем совокупном доходе показал, что выручка снизилась на 18% или на 9 946 471 тыс. тенге за счет снижения товарной продукции в результате снижения урожайности по причине того, в отчетном периоде погодные условия прошли аномально жаркими в период вегетации, а в период уборки с середины сентября шли обильные осадки в виде дождя на протяжении 20-25 дней, что последнее способствовало прорастанию зерновых культур в колосе.

Расходы по себестоимости также снизились на 21% или на 8 914 102 тыс. тенге, в результате данных изменений валовая прибыль снизилась на 94%, или на 28 878 203 тыс. тенге и составила 1 765 754 тыс. тенге. Вышеуказанная причина по снижению качества зерновых культур повлияла на изменение справедливой стоимости с/х продукции на отчётную дату по сложившимся рыночным ценам.

Также в отчетном периоде по сравнению с 2022 годом наблюдаются изменения в сторону увеличения расходы по реализации на 17%, или на 1 022 592 тыс. тенге, за счёт увеличения по транспортным расходам. Расходы АУП увеличились на 39%, или на 1 857 361 тыс. тенге в том числе, за счёт соц. помощи 324 496 тыс. тенге, списания расходов по возмещению НДС 106 650 тыс. тенге, и прочих расходов АУП на 788 143 тыс. тенге. В отчётном периоде проведены расходы по обесценению основных средств на сумму 3 391 394 тыс. тенге по результатам переоценки основных средств. Государственные субсидии за отчётный период увеличились практически в два раза и составили 618 031 тыс. тенге за счёт приобретения основных средств.

В итоге совокупных убыток/доход за год снизился на 159% и составил (10 795 527) тыс. тенге.

Показатели исполнения производственного бюджета

Консолидированный бюджет 2023 г.					
Наименование статей	план	скорр. план	факт	отклонение	
				%	сумма
1. Доходы, всего	88 691 269	52 304 435	50 981 358	-3%	-1 323 077
1.1. Доходы от растениеводства	77 898 709	44 344 283	42 071 270	-5%	-2 273 013
1.2. Доходы от животноводства	1 383 243	1 208 200	2 079 962	42%	871 762
1.3. Доходы по услугам элеваторов	136 425	126 571	262 966	52%	136 395
1.4. Субсидии	6 985 885	6 145 994	5 671 209	-8%	-474 784
1.5. Прочие доходы от неосн. деят-сти	2 287 006	479 388	895 950	46%	416 563
2. Расходы, всего	64 466 175	47 157 054	49 225 359	4%	2 068 305
2.1 Себестоимость растениеводства	51 497 773	34 031 085	36 227 096	6%	2 196 012
2.2. Расходы животноводства	1 261 272	1 183 836	1 037 713	-14%	-146 123
2.3. Расходы элеваторов	1 762 111	1 647 402	1 448 259	-14%	-199 143
2.4. Расходы по неосн. деятельности	738 267	1 057 376	1 032 813	-2%	-24 563
2.5. Стоимость реализованной техники	970 934	1 360 801	2 155 854	37%	795 053
2.6. Расходы на реализацию	8 235 819	7 876 554	7 323 623	-8%	-552 932
3. Валовый доход	24 225 095	5 147 381	1 755 999	-193%	-3 391 382
4. Админ. и общие расходы	5 785 025	5 626 793	5 797 642	3%	170 849
5. Финансовые расходы	3 840 272	2 704 211	4 231 980	36%	1 527 769
Вознаграждение по займам	2 304 733	1 690 292	1 609 432	-5%	-80 860
Вознаграждение по лизингам	1 535 539	1 013 920	2 622 548	61%	1 608 628
6. Прибыль/ (убыток) до налогообложения	14 599 797	-3 183 624	-8 273 623	62%	-5 089 999
7. Корпоративный налог	1 486 327	22 790	266 662	91%	243 872
8. Чистая прибыль за 2023 г	13 113 470	-3 206 414	-8 540 285	62%	-5 333 871

В производственном бюджете за отчетный период учитываются два месяца 2023 года (октябрь и ноябрь), где включены расходы по незавершенному производству — осенняя химическая обработка полей и внесение минеральных удобрений. Также рассматриваются десять месяцев 2023 года до конца уборочных работ урожая отчетного периода.

Согласно производственному бюджету 2023 года, доходы Группы были запланированы на уровне 88,7 млрд тенге. Позже была проведена корректировка бюджета, и доходы сократились до уровня 52,3 млрд тенге. Фактически доход составил 51,0 млрд тенге, что на 1,3 млрд тенге или 3% меньше скорректированного плана. Это снижение связано с падением цен на сельскохозяйственную продукцию в течение 2023 года и засушливым климатом в вегетационный период, что не было учтено при составлении первоначального плана.

Расходная часть производственного бюджета также претерпела значительные изменения. Первоначальный план расходов составлял 64,5 млрд тенге, после корректировки — 47,2 млрд тенге, а фактически расходы составили 49,2 млрд тенге. Отклонение составило 4% в сторону увеличения или 2,1 млрд тенге по сравнению с скорректированным планом, но при сравнении с первоначальным планом расходы снизились на 31% или на 15,2 млрд тенге.

В результате запланированная чистая прибыль фактически уменьшилась на 62% или на 5,3 млрд тенге и составила -8,5 млрд тенге по сравнению с скорректированным планом. При сравнении с первоначальным планом отклонение в сторону снижения составило 254% или 21,7 млрд тенге.

Управление персоналом

Персонал – это настоящая ценность Компании. Благодаря правильной организации управления кадрами, Общество получило весомое конкурентное преимущество на рынке. Хорошо подобранный и обученный трудовой коллектив, команда единомышленников и партнеров, способных осознать и реализовать стоящие перед ними задачи является важнейшим условием успеха в бизнес-среде.

Одной из важных задач, стоящих перед нами, является развитие кадровой политики, в том числе путем обучения, переподготовки и повышения квалификации персонала.

Реализация целей и задач управления персоналом осуществляется через кадровую политику Компании (далее – Политика), главной целью которой является эффективное управление персоналом, укрепление и развитие кадрового потенциала, создание высокопроизводительного и сплоченного коллектива, способного своевременно реагировать на меняющиеся требования рынка для достижения целей и задач Компании согласно принятой Стратегии развития.

Основными принципиальными положениями Политики являются:

1) Отношение к персоналу как к долгосрочным инвестициям, главному общекорпоративному ресурсу. Наличие квалифицированного кадрового потенциала является одним из основных условий решения поставленных перед Компанией задач.

2) Взаимная ответственность работников и Компании за выполнение своих обязательств и результаты деятельности. Работники должны осознавать свою сопричастность к результатам деятельности Компании, прилагать все усилия для решения задач, стоящих перед Компанией.

3) Подбор и расстановка кадров по их профессиональным и личностным качествам. Компания осуществляет подбор и назначение на должности в соответствии с квалификационными требованиями к должностям, с учетом профессиональных и личностных качеств работников.

4) Подконтрольность и подотчетность кадров.

5) Обеспечение систематической оценки деятельности персонала. Компания обеспечивает условия для профессионального и карьерного продвижения кадров на основе обоснованных критериев оценки их деятельности и достижений.

6) Принятие решений о поощрениях и взысканиях. Компания стремится к созданию объективной системы поощрений и взысканий, а также к своевременности их применения.

7) Преемственность знаний и опыта, акцент на развитие и обучение работников. Компания стремится к обучению и развитию работников, создает институт наставничества, поощряя работников передавать накопленные знания и навыки коллегам.

8) Преемственность решений, принимаемых в рамках реализации Кадровой политики. Компания обеспечивает преемственность в принятых руководством решениях в области управления персоналом, что в конечном итоге, способствует последовательности в реализации кадровой политики Компании.

Основой текущей кадровой политики Компании является сохранение кадров прежнего состава, но адаптируемых к инновациям и современным технологиям ведения бизнеса и системы учета. При этом осуществлять укрепление кадрового состава молодыми специалистами с новаторскими идеями, стремлением к обучению, развитию и

продуктивной работе. Компания при внедрении ноу-хау делает ставку на молодых профессиональных специалистов, так как им легче адаптироваться и обучиться в современных условиях сельскохозяйственного производства, при этом сохраняя традиции и преемственность поколений – более зрелые работники являются наставниками для вновь принятых на работу.

Структура персонала

Компания обеспечивает равные карьерные возможности для разных социальных групп. В АО «Атамекен-Агро» трудоустроены работники возрастом от 18 до 69 лет. Говоря о гендерной структуре, стоит отметить, что в Компании работают 604 женщины и 1654 мужчины.

Численность персонала

	2019 год	2020 год	2021 год	2022 год	2023 год
Консолидированная численность персонала, чел.	2 577	2 492	2 325	2 258	2 243

Структура персонала по Группе Компаний на 31.12.2023 г.

Показатель	Всего (чел.)	В том числе по гендерным группам		В том числе по возрастным группам		
		муж.	жен.	до 30 лет	30–50 лет	старше 50 лет
Численность персонала, всего	2243	1620	623	274	1201	768
Правление	4	4	0	0	2	2
Руководители	142	107	35	7	90	45
Ведущие специалисты	27	17	10	9	18	0
Главные специалисты	113	73	40	17	66	30
Специалисты	399	201	198	97	206	96
Рабочие	1545	1206	339	177	819	549
Директора дочерних предприятий	13	13	0	0	10	3
Количество нанятых сотрудников в 2023 году, чел.	745	524	221	238	349	158

Отбор персонала

Компания обеспечивает прозрачные и объективные процедуры отбора.

Процесс отбора работников включает следующие этапы:

- 1) определение потребности в персонале;
- 2) подбор и отбор кандидатов на должность: оценка представленных резюме, рекомендательных писем и других документов;
- 3) собеседования с кандидатами;
- 4) оформление трудового договора.

При образовании вакантной должности подбор персонала осуществляется по заявке руководителя структурного подразделения, руководителя дочернего предприятия, с запросом необходимости и срочности подбора соответствующей кандидатуры, с указанием квалификационных требований к должности.

Процесс подбора кандидатуры начинается с поиска работника в штате Компании, который бы удовлетворял квалификационным требованиям вакантной должности. Внешний поиск кандидатов осуществляется путем использования следующих источников поиска:

- 1) объявления о вакансиях, размещенные на сайтах и в средствах массовой информации;
- 2) рекрутинговые агентства.

На основе собранных резюме составляется база данных по объявленной позиции. Проводятся обработка поступивших резюме, первичные телефонные интервью, собеседования для определения соответствия квалификационным требованиям.

Встречу с кандидатом на позицию, во время которой выявляются профессиональные и личностные качества, проводит руководитель структурного подразделения, в котором будет работать кандидат, в предприятиях Группы – директор.

Отдел управления персоналом информирует кандидатов о результатах отбора, как положительных, так и отрицательных. При соответствии кандидата занимаемой должности Отдел управления персоналом запрашивает у кандидата рекомендательные письма и/или характеристику с прежнего места работы. После получения положительного ответа о приеме, кандидат предоставляет в Отдел управления персоналом необходимый пакет документов в соответствии с перечнем. Отдел управления персоналом формирует личное дело, готовит трудовой договор и оформляет приказ о приеме на работу. Вакансия считается заполненной.

Система мотивации

В Компании имеется система мотивации и стимулирования деятельности работников, а также всевозможные методы нематериального стимулирования, учитывая отраслевую и региональную специфику работы. Ежегодно производится индексация оплаты труда работников Компании.

За внесенный вклад в развитие предприятия и отрасли в целом, за плодотворный и добросовестный труд сотрудники выдвигаются на награждение почетными грамотами, объявляются благодарности, выплачивается премия, определяются лучшие работники и передовики производства, выдвигаются кандидаты на награждение государственными медалями и орденами из числа выдающихся работников предприятий Группы.

Политика Компании направлена на расширение системы предоставления социальных льгот и гарантий для снижения текучести кадров и удержания высококвалифицированных специалистов.

Социальный пакет для работников Компании включает в себя:

- 1) ежегодный медицинский осмотр работников за счет Компании;
- 2) предоставление материальной помощи по случаю вступления работника в брак, рождения ребенка или потери близкого родственника;
- 3) один раз в полгода работник имеет право оформить «День здоровья», оплачиваемый Компанией в размере дневной заработной платы;
- 4) предоставление служебного жилья с правом выкупа ключевым работникам;
- 5) предоставление путевок в санатории, туристических туров зарубеж в качестве поощрения 10-ти лучшим работникам года;

6) обучение сотрудников за счет Компании.

В 2023 году была разработана и проведена аттестация водителей КАМАЗов и механизаторов в дочерних предприятиях с целью присвоения классности. Полученная классность давала право на доплату в размере от 10 до 20 процентов от основной заработной платы. Этот вид стимулирования мотивировал сотрудников к более бережному обращению с техникой и повышению своей квалификации.

В рамках мер по мотивации и в связи с 20-летием Компании были изданы корпоративные газеты, в которых поднимались темы о передовиках на всех должностях. Также был создан документальный фильм, который транслировался по центральным телеканалам о лучших работниках Группы Компаний. Уровень оплаты труда в Компании работников одной категории одинаковый для женщин и мужчин. Компания не допускает дискриминации и следит за обеспечением равных карьерных возможностей.

Обучение

Сегодня трудно представить эффективную модель управления персоналом без института обучения, процедуры проверки профессиональных знаний и практических навыков работников.

Для повышения уровня развития персонала Компания организует обучение сотрудников, производственного персонала хозяйств и своих профильных специалистов, путем:

- проведения курсов по повышению квалификации;
- проведения семинаров, в т. ч. выездных, широко- и узкоспециализированных;
- проведения профильного обучения, например, обучения агрономов работе со средствами защиты растений, инженеров – внедрению современных средств производства, экономистов – составлению и планированию бюджетов и т. п., в рамках тех направлений, которые утверждаются руководством;
- обмена опытом с зарубежными партнерами, привлечения иностранных экспертов, приобретения навыков в освоении новых технологий;
- наличия и периодического обновления внутренних документов, а именно: планов, систем отчета и отчетности, различных форм сопроводительных документов и т. п., с целью определения единого уровня и стиля работы по всей Компании, для систематизации деятельности и поддержания корпоративной культуры.

Социальная политика

Социальная ответственность – основа современного бизнеса. АО «Атамекен-Агро» принимает активное участие в социальной сфере, жизни городов, районов и сел. Большая помощь оказывается местным исполнительным органам в организации проведения культурно-массовых мероприятий, ремонте дорог, школ, детских садов. Развитие спорта поддерживается путем оказания спонсорской помощи в проведении различных спартакиад и оснащении школьников спортивным инвентарем, формой.

Особое внимание уделяется социально не защищенной категории граждан: ветеранам ВОВ, инвалидам, многодетным семьям, детским домам, детям-инвалидам, а также одаренным детям. В 2023 году Компания активно содействовала детскому центру «Аялау», в котором получают поддержку более 50 детей с ограниченными возможностями.

Организовывали выставку творческих работ воспитанников центра, проводили аукцион картин, оказывали материальную помощь.

Рост и развитие человеческого капитала – прерогатива АО «Атамекен-Агро». Но помимо развития персонала, руководство Компании берет на себя еще и заботу о развитии и обучении детей на селе. Основная причина оттока населения из сельской местности – отсутствие возможности у селян обеспечить достойное образование своим детям. Компания дает возможность сельским детям получить хорошее среднее образование.

Компания ежегодно организует проведение культурно-массовых и спортивных мероприятий среди работников Группы (спартакиады по различным видам спорта, конференции, концерты и т. п.), в частности такие масштабные как «Сабантуй» – празднование окончания весенних полевых работ и чествование тружеников по итогам уборочной кампании, приуроченное ко Дню работника сельского хозяйства.

Внутренние коммуникации

Переход к цифровой экономике обозначил ключевые изменения в сфере внутренних коммуникаций, которые выражаются в растущем приоритете использования цифровых каналов информирования. В АО «Атамекен-Агро» для обеспечения внутренней коммуникации среди работников Компании организуются корпоративные мероприятия, обучения с привлечением как внутренних резервов, так и внешних.

В качестве одного из инструментов информирования для специалистов выпускается корпоративная газета, ведется сайт Группы. К основным инструментам коммуникаций в Компании также можно отнести корпоративный интернет-портал, социальные сети (Instagram, Telegram).

Развитие персонала

Для всех руководителей структурных подразделений были разработаны индивидуальные планы развития на 2023 год. Согласно этим планам, каждый руководитель закладывает для себя обучение по своим «западающим» компетенциям – изучает литературу, занимается самообразованием. Согласно действующего Положения об оплате труда и премирования, исполнение планов развития является одним из индивидуальных показателей и включен в карту эффективности сотрудника. За успешно выполненные задачи сотрудники премируются. Данная работа будет продолжаться и дальше, поскольку рост трудового потенциала сотрудников для решения как личных задач, так и задач деятельности всей организации в целом важно для Компании.

Охрана труда

Жизнь, здоровье, безопасность сотрудников – одно из важнейших направлений нашей работы. Охрана труда – это комплекс мероприятий, направленных на сохранение жизни работников в процессе трудовой деятельности, включающий нормативно-правовые, социально-экономические, организационно-технические, санитарно-гигиенические, лечебно-профилактические мероприятия.

Ключевыми приоритетами Компании в области охраны труда являются:

- 1) нулевой показатель несчастных случаев на всех предприятиях Группы;
- 2) повышение причастности персонала компаний Группы всех уровней к вопросам качественного выявления рисков на рабочих местах, постоянного улучшения условий труда и формированию безопасного мышления и поведения.

Структура управления (далее – СУОТ) в Группе принята через орган управления – Совет БиОТ. В состав Совета БиОТ входят председатель и члены Правления, первые руководители дочерних предприятий, руководители служб и отделов.

Задачами Совета БиОТ являются:

– активное продвижение, контроль и поддержание реального внедрения законодательных и корпоративных требований, повышения причастности персонала к вопросам безопасности труда, а также улучшение показателей по безопасности и охране труда в Группе;

– выработка стратегических управленческих решений и действий, направленных на продвижение и мониторинг внедрения законодательных и корпоративных требований в области безопасности труда, а также мониторинг исполнения этих действий, анализ и оценку их эффективности.

За прошедший 2023 год в целях недопущения травматизма, соблюдения производственной безопасности при проведении различных работ, улучшения условий охраны труда на производстве проведены следующие мероприятия:

- с начала года проведены вводные и повторные инструктажи по безопасным приемам трудовой деятельности по видам работ, правилам дорожного движения, по правилам пожарной безопасности. Данные инструктажи оформлены в журналах по технике безопасности.

- за период с 01.06 по 12.12.2023 г. специалистами отдела БиОТ,Э с выездом на участки работ проведены 23 проверки соблюдения требований безопасности и охраны труда, выявлены 232 нарушения:

11- внеплановых проверок - выявлено 78 нарушений

12- комплексных проверок - выявлено 154 нарушений

– осуществлен контроль за своевременным прохождением ежегодного медицинского осмотра рабочим персоналом хозяйств, обеспечением и своевременной выдачей спецодежды и средств индивидуальной и коллективной защиты работающим во вредных и опасных условиях труда;

– уделялось пристальное внимание недопущению нарушений правил ТБ и ОТ в периоды посевных и уборочных полевых работ – все посевные и уборочные работы сопровождались инструктажами по ТБ.

Особое внимание уделялось подготовке хозяйств к проверкам со стороны государственных органов. При этом за истекший год, в целом по Группе проведено 11 проверок, количество выявленных нарушений - 140, в сравнении с 2022 годом -24 проверки 275 нарушений, снижение количества проведенных проверок составило 55%, при этом удельное количество выявленных госорганами нарушений увеличилось с 11,5 до 12,7.

Список ГК АО «Атамекен-Агро», подпадающие на проверку профилактического контроля и надзора гос. органами РК

Наименование предприятия (объект проверки)	Вид проверки (гос. орган)	Дата получения уведомления о назначении проверки	Сроки проведения проверки
на I-е полугодие 2023 года			
ТОО "Атамекен-Агро"	СЭС	пройдено	пройдено
ТОО "Сагат-СК"	СЭС	10.05.2023	с 12.06.2023

ТОО "Атамекен-Агро-Тимирязево"	Экология (ООС)		
	Гражданская оборона	28.02.2023	03.04.2023
ТОО "Атамекен-Астык"	Гражданская оборона	28.02.2023	03.04.2023
ТОО "Атамекен-Агро-Целинный"	Промышленная безопасность	26.04.2023	05.06.2023
на II-е полугодие 2023 года			
ТОО "Мичуринский"	СЭС	10.05.2023	12.06.2023
ТОО "Дихан Плюс" 020240007562	пожарная безопасность МЧС РК	21.08.2023 г.	21.09.2023 г.
ТОО "Атамекен-Агро-Есиль" 040340003498	пожарная безопасность МЧС РК	от 18.07.2023 г.	от 18.08.2023 г.
Товарищество с ограниченной ответственностью «Атамекен-Астык» 050240001162	промышленная безопасность МЧС РК		
Кайранкольский элеватор		28.08.2023	от 29.09.2023 г.
Тимирязевский элеватор		28.08.2023	от 29.09.2023 г.
Новошимский элеватор		28.08.2023	от 29.09.2023 г.
ТОО "Атамекен-Агро-Целинный"	Промышленная безопасность		07.08.2023
ТОО «Атамекен -Агро»	ГО, ГИТ, ЧС	-	-
Арша-2	ЧС	-	-
ТОО «Шатило и Ю»	СЭС	-	-
ИТОГО:			

Сводная таблица предписаний и сумм штрафов предприятий ГК АО «Атамекен-Агро» по итогам проверок государственных органов РК за 2023 год

Наименование предприятия (объект проверки)	по предписанию 2023 г.		Общая сумма штрафа, тг		Примечание
	Кол-во нарушений	Исполнение мероприятий	2022 г.	2023 г.	
на I-е полугодие 2023 года					
ТОО "Атамекен-Агро"	нет	нет	нет	нет	
ТОО "Сагат-СК"	3	2	45 945	534 750	
ТОО "Атамекен-Агро-Тимирязево"					
	9	9 в работе	76 575	0	
ТОО "Атамекен-Астык"	33	33 в работе	0	0	
ТОО "Атамекен-Агро-Целинный"	20	(Сроки устранения продлены)	45 945	0	
ТОО "Мичуринский"	0	0	153 150	0	
на II-е полугодие 2023 года					
ТОО "Дихан Плюс" 020240007562	20	20 в работе	45 945	0	
ТОО "Атамекен-Агро-Есиль" 040340003498	9	9 в работе	45 945	0	

Товарищество с ограниченной ответственностью «Атамекен-Астық» 05024000116					
Кайранкольский элеватор	14	14 в работе	0	0	
Тимирязевский элеватор	13	13 в работе	0	0	
Новошшимский элеватор	15	15 в работе	0	0	
ТОО "Атамекен-Агро-Целинный"					по предписанию №16/15 от 07.06.2023
ТОО «Атамекен -Агро»			1 608 075	-	
Арша-2			76 575	-	
ТОО «Шатило и К»			2 450 400	-	
ИТОГО:	140		4 548 555	534 750	

Удельная сумма выплаченных ДП ГК штрафов по проведенным проверкам уменьшилась на 70% со 159,075 тыс. тенге в 2022 году до 48,6 тыс. тенге в 2023 году

В целях улучшения условий охраны труда проведены: проверка санитарно-гигиенического состояния производственных и вспомогательных помещений; подготовка зданий и помещений предприятий к зимнему периоду; завершен ремонт отопительной системы и вентиляционных установок, ремонт перекрытий, утепление дверей, остекление рам.

Проведена проверка наличия в помещениях предприятия огнетушителей, пожарных щитов, укомплектованности пожарных гидрантов, их технического состояния, сроков годности и соответствия установленным нормативам и стандартам. Проведены мероприятия по пожарной безопасности: обеспечение помещений предприятия соответствующим противопожарным инвентарем; наличие инструкций и правил по пожарной безопасности; проведение обучения работников пожарно-техническому минимуму.

В целях повышения эффективности мероприятий по обеспечению безопасности работ, выполняемых в электроустановках напряжением до 1000 В оперативным, оперативно-ремонтным персоналом на закрепленном оборудовании по ДП ГК АО «Атамекен-Агро» выполнено:

1. Изданы приказы о назначении ответственных лиц за электро- и энергетическое хозяйство в лице главного энергетика.

2. Утверждены приказом перечни работ, выполняемых в течение рабочей смены и разрешенных к производству в порядке текущей эксплуатации силами оперативного или оперативно-ремонтного персонала на закрепленном за этим персоналом оборудовании, участке в электроустановках напряжением до 1000 В.

3. В целях обеспечения безопасности работ в электроустановках до 1000 В ограниченным числом оперативно-ремонтного персонала, приказом определены электромонтажные и электротехнические работы, которые допускается выполнять единолично по распоряжению (наряду).

Статистика травматизма

В течение 2023 года по Группе проводился анализ, расчет коэффициентов травматизма, включенный в качестве показателя в КРІ руководителей Компаний.

Было взято обязательство снизить коэффициент частоты травм на 50% по сравнению с 2021 годом, когда поставленная цель по снижению была достигнута.

Коэффициент частоты несчастных случаев (ЧНС)

Показатели	АО	АА	ААЕ	ААЦ	ААТ	ССК	Мич	Шик	ААК	ААШ	Д+	Астык	Арша-2	Агро Строй	Итого:
Количество НС в 2021 г.	0	1	0	0	0	0	0	0	0	0	1	0	0		2
Количество НС в 2022 г.	0	0	0	0	0	0	0	0	0	1	0	0	0		1
Количество НС в 2023 г.	0	0	0	0	0	0	0	1	0	0	0	0	0		1
Численность персонала 2022 г.	105	304	203	253	243	128	136	291	178	93	179	138	38		2289
Численность персонала 2023 г.	130	387	223	229	247	124	186	287	200	93	227	163	42	20	2538
в том числе: штатные работники:	130	386	223	229	247	124	186	287	183	93	227	163	42		2520
наемные работники:		1							17						18
Коэффициент частоты 2021 г.	0	2,4	0	0	0	0	0	0	0	0	4,3	0	0		0,73
Коэффициент частоты 2022 г.	0	0	0	0	0	0	0	0	0	0	0	0	0		0,37
Коэффициент частоты 2023 г. факт	0	0	0	0	0	0	0	3,5	0	0	0	0	0		0,27

17 августа 2023 г. в ТОО «Шатило и К» при выполнении электромонтажных работ произошло поражение работника электрическим током 220 В с летальным исходом, по причине не соблюдения требований правил техники безопасности при эксплуатации электроустановок, отсутствие производственного и операционного контроля со стороны руководителя работ.

Инспекцией по труду акимата СКО было проведено специальное расследование по факту, произошедшего несчастного случая с летальным исходом, связанным с нарушением требований электробезопасности при обслуживании и эксплуатации электроустановок в ТОО «Шатило и К», проведено судебное разбирательство, в отношении виновных лиц были приняты меры дисциплинарного и административного взыскания.

ЭКОЛОГИЧНОСТЬ

Ответственность общества в сфере экологии

Сельское хозяйство является одной из основных сфер деятельности, оказывающих большое воздействие на окружающую среду. Причина загрязнения окружающей среды заключается в несовершенстве применяемых технологий и технических средств, а также в несоблюдении установленных экологических требований и невыполнении природоохранных мероприятий.

Группа стремится осуществлять производственную деятельность в рамках концепции устойчивого развития, то есть соблюдая баланс между экологической и экономической составляющей. Компания неуклонно стремится к тому, чтобы повысить свои показатели в области охраны окружающей среды, так как забота об окружающей среде является неотъемлемой частью корпоративной культуры Компании и обеспечивает ее устойчивое развитие. Для предотвращения возможного негативного воздействия Группа берет на себя обязательства и предпринимает все необходимые действия по обеспечению охраны окружающей среды, сохранению и восстановлению природных ресурсов.

Основной целью АО «Атамекен-Агро» в области охраны окружающей среды является минимизация негативного воздействия производственной деятельности на состояние окружающей среды и здоровье человека, стремление к экономически-, социально- и экологически ответственному производству.

Для достижения этой цели Общество решает следующие задачи:

- определение экологических рисков;
- проведение мероприятий по профилактике нарушений в области охраны окружающей среды;
- соблюдение требований экологического законодательства;
- внедрение наилучших доступных технологий и оборудования для обеспечения ресурсосбережения и сокращения эмиссий в окружающую среду (выбросов, сбросов, отходов);
- формирование и поддержка необходимого уровня знаний работников Компании в области охраны окружающей среды посредством проведения разъяснительной работы и регулярного обучения;
- систематический мониторинг воздействия на окружающую среду;
- профилактика нарушений в области охраны окружающей среды.

Решая поставленные задачи, Компания руководствуется следующими принципами:

- никаких компромиссов в ущерб окружающей среде;
- каждый работник – от рабочего до директора отвечает за снижение эмиссий в окружающую среду в результате деятельности предприятия;
- личная ответственность работающих за несоблюдение требований в области охраны окружающей среды.

АО «Атамекен-Агро» стремится к тому, чтобы деятельность Компании и производимая продукция, находились в гармонии с окружающей средой в целях сохранения ее для будущих поколений.

Предпринимаемые меры

В дочерних предприятиях Общества на промышленных площадках механизированных токов предусмотрено очистное оборудование для улавливания

зерновой пыли при переработке зерна, газоочистное оборудование для очистки газов от технологического оборудования. В качестве газоочистного оборудования на предприятии установлены циклоны марки ЦОЛ.

Компания применяет самые современные методы и технологии утилизации отходов сельского хозяйства (растительного сырья, птицеводства и животноводства) в том числе материалов, используемых в работе (спецодежды после химической обработки, шин, аккумуляторных батарей, масел, тар из-под химических препаратов и т. п.).

Для утилизации опасных отходов Группа заключает договоры с организациями, которые имеют действующую лицензию на предоставление соответствующих услуг в рамках требований Экологического кодекса Республики Казахстан.

Компания осуществляет строгий контроль в сфере применения пестицидов на полях, учитывая при этом все необходимые современные технологии.

Систематически проводится работа по улучшению и рациональному использованию удобрений, на основе научно обоснованных технологий. Наряду с традиционными минеральными органическими удобрениями, применяются микроудобрения на основе аминокислот, позволяющих за короткий срок и качественно восстановить плодородие почвы.

Применяются все необходимые меры безопасности при хранении химических препаратов, отходов животноводства, обработке полей химическими препаратами в строгом соответствии с требованиями природоохранного законодательства.

Хранение пестицидов (ядохимикатов) осуществляется в специальных предназначенных для этого складских помещениях, отвечающих требованиям экологической безопасности, пожарной безопасности, строительных и санитарно-эпидемиологических правил и норм.

Для нейтрализации пестицидов, в случаях их пролива, складские помещения обеспечиваются необходимым количеством дезактивирующих средств, указанных на тарных этикетках.

Вся металлическая тара и специальная тара из-под использованных пестицидов подвергаются обезвреживанию (утилизации, уничтожению) в специализированных организациях, имеющих лицензии на данный вид деятельности, как сообщалось ранее. Транспортировка пестицидов осуществляется на специализированных автомашинах при наличии лицензии на транспортировку опасных грузов.

Большинство побочных продуктов и отходов производства, образующихся после переработки сельскохозяйственного сырья в предприятиях Группы, характеризуется ценным химическим составом и используется для изготовления различной продукции. Таким образом в Компании практикуется использование вторичного сырья.

Ключевые показатели

Преобладающее большинство объектов Группы компаний являются объектами III категории и наносят умеренное воздействие на окружающую среду. По данным объектам своевременно предоставляются отчеты по инвентаризации отходов производства и потребления в уполномоченный государственный орган в области охраны окружающей среды, а также декларации воздействия на окружающую среду в местный исполнительный орган.

Основными ресурсами, потребляемыми Группой, являются электроэнергия и различные виды топлива для систем отопления и техники. Компания в дальнейшем

продолжит работу по развитию системы учета показателей использования различных видов природных ресурсов.

В расчет консолидированных показателей включены данные следующих дочерних предприятий: ТОО «Атамекен-Агро», ТОО «Атамекен-Агро-Есиль», ТОО «Атамекен-Тимирязево», ТОО «Атамекен-Агро-Шуқырколь», ТОО «Атамекен-Агро-Корнеевка», ТОО «Сагат-СК», ТОО «Атамекен-Агро-Целинный, ТОО «Мичуринский», ТОО «Дихан Плюс», ТОО «Шатило и К», ТОО «Атамекен-Астык», ТОО «Арша-2», ТОО «Атамекен-Агро-Строй».

В таблице предоставлены сведения по основным эмиссиям в окружающую среду (выбросы в атмосферу, сбросы сточных вод, образование отходов), по ресурсопотреблению и финансовым затратам на природоохранные мероприятия.

Консолидированные показатели по 13 компаниям Общества

Показатель	2021 год	2022 год	2023 год
1 Образование отходов (тонн)	7 155,88	9 193,33	9597,52
2 Водопотребление и водоотведение (м3)	43 397,57	214 864,34	107103,3 (м3) и 469 (м3)
3 Электроэнергия, кВт·ч	5 862 838,94	9 178 818,29	15609065,0539
4 Сброс сточных вод (м3)	367,50	842,56	1029,0
5 Выбросы загрязняющих веществ в атмосферу, включая парниковые газы (т/год)	1 057,53	1 483,98	1729,382
6 Финансовые расходы на природоохранные мероприятия (тенге)	1 434 654	6 371 284	1 252 887
7 Сумма штрафов в области охраны окружающей среды, включая штрафы за неисполнение предписания, наложенные судом (тенге)	17 250,71	2 465 715	-
8 Теплоэнергия (центральное теплоснабжение), Гкал	0	0	0
9 Уголь (тонн)	2 439,34	4 463,25	3429,155
10 Дрова (м3)	254,20	347,45	395,7
11 Дизтопливо (тонн)	4 853,22	9 496,08	9344,32
12 Бензин (тонн)	379,0274	1 389,53	611,068

Управление климатическими изменениями

Сельское хозяйство – один из наиболее уязвимых к воздействию изменения климата секторов экономики.

Согласно статье 313 Экологического кодекса Республики Казахстан, сельское хозяйство является одной из приоритетных областей для адаптации к изменению климата в стране.

АО «Атамекен-Агро» непрерывно развивает систему управления рисками, в том числе и по изменению климата. Так Группа активно сотрудничает с РКП «Казгидромет», которое, в свою очередь, ежедневно направляет в Группу информацию об осадках.

Некоторые меры по адаптации упомянуты в Концепции по переходу к «зеленой экономике», например: внедрение водосберегающих технологий, выращивание засухоустойчивых культур, восстановление ирригационной инфраструктуры и предотвращение потерь воды.

Водосберегающие технологии (ресурсосберегающее сельское хозяйство, нулевая обработка почвы) могут также способствовать сохранению почвы.

В частности, Общество применяет технологию нулевой обработки почвы (No-Till).

Нулевая обработка почвы - технология земледелия, при которой почвы не обрабатываются механически, а поверхность закрывается измельченными растительными остатками.

Особенности концепции нулевой культивации объясняются следующими ее принципами:

- минимальное нарушение почвенного покрова сельскохозяйственной техникой;
- мульчирование как метод борьбы с сорняками и удержания почвенной влаги;
- сохранение пожнивных остатков для улучшения плодородия почвы и защиты от ветровой и водной эрозии;
- чередование культур в севообороте;
- внесение удобрений во время сева;
- прямой посев семян (по данному методу нулевой обработки семена вносят с помощью специальных сеялок в неподготовленный грунт одновременно с удобрениями).

Среди преимуществ нулевой обработки почвы стоит отметить следующие:

- экономия финансовых ресурсов на приобретение и обслуживание техники для культивации поля;
- уменьшение расхода топлива для сельхозмашин;
- минимальный расход посевного материала при использовании сеялок no-till;
- увеличение плодородия почвы за счет растительных остатков;
- сокращение временных затрат, поскольку сеялки no-till выполняют весь цикл работ за один проход поля;
- снижение трудозатрат на проведение полевых операций при нулевой обработке;
- удержание почвенной влаги и экономия водных ресурсов при поливе;
- предотвращение уплотнения и эрозии почвы вследствие нулевого культивирования;
- минимизация утечки агрохимикатов и защита окружающей среды;
- создание благоприятных условий для жизнедеятельности почвенной биоты.

Другими адаптационными мерами являются: внесение удобрений и улучшение защиты сельскохозяйственных культур от вредителей и болезней. Селекционная работа и улучшение пастбищ с помощью ротационного выпаса направлены на предотвращение перевыпаса и повышение продуктивности скота.

Благодаря тесному сотрудничеству с РГП «Казгидромет» улучшение точности прогнозов погоды и системы раннего предупреждения об экстремальных погодных явлениях помогает снизить экономические потери, вызванные изменением климата.

Таким образом, при осуществлении своей деятельности Общество действует в рамках Концепции устойчивого развития, учитывая как риски негативного воздействия на

окружающую среду, так и климатические риски, которые могут оказать влияние на качество и количество воспроизводимой продукции.

Корпоративное управление

Система корпоративного управления

Приоритетными задачами в области развития системы менеджмента в АО «Атамекен-Агро» являются внедрение наилучшей практики корпоративного управления, совершенствование и систематизация корпоративного управления, а также обеспечение наибольшей прозрачности управления.

Для поднятия корпоративного управления Компании на новый уровень проводятся обучающие мероприятия и тренинги, играющие важную роль в развитии системы менеджмента и лидерства.

Согласно Кодексу корпоративного управления АО «Атамекен-Агро», принятому Общим собранием акционеров в 2014 году, основными принципами корпоративного управления в Компании являются:

- защита прав и интересов акционеров Компании;
- эффективное управление и контроль, осуществляемые Советом директоров;
- самостоятельная деятельность Компании;
- прозрачность и объективность раскрытия информации о деятельности Компании;
- законность соблюдения деловой этики;
- эффективная дивидендная политика;
- эффективная кадровая политика;
- политика регулирования корпоративных конфликтов и конфликтов интересов;
- охрана окружающей среды и корпоративная социальная ответственность.

Соблюдение Кодекса корпоративного управления

Кодекс корпоративного управления является основополагающим документом, в котором закреплены основные принципы, стандарты и рекомендации, которым Компания следует в процессе своей деятельности для обеспечения высокого уровня деловой этики в отношениях как внутри организации, так и с другими участниками рынка.

В течение 2023 года Компания соблюдала положения Кодекса корпоративного управления в полном объеме.

Система менеджмента

Органами и подразделениями, образующими систему корпоративного управления в Компании, являются:

- Общее собрание акционеров;
- Совет директоров;
- Комитеты при Совете директоров;
- Служба внутреннего аудита;
- Правление.

Система органов и подразделений, непосредственно задействованных в реализации корпоративного управления, обеспечивает непрерывное функционирование процессов, направленных на поддержание корпоративного управления.

Система направлена на установление роли, ответственности, полномочий и компетенции каждого из органов и подразделений, входящих в систему. Прозрачное разграничение компетенции органов позволяет надлежащим образом определить ответственность органов и подразделений, входящих в систему, обеспечить качественное и эффективное взаимодействие между ними, надлежащее управление бизнес-процессами, их оценку и модификацию с учетом текущих потребностей Компании.

Система позволяет достигать цели и решать задачи, поставленные акционерами Компании, а также соблюдать требования, установленные законодательством Республики Казахстан.

Структура капитала

По состоянию на 31 декабря 2023 года

Наименование держателя	Простые акции, шт.	Простые акции, %	Привилегированные акции, шт.	Всего акций, шт.	Всего акций, %
TOO "K-INVEST SECURITIES"	1 199 935	7,29	-	-	-
TOO "K-INVEST SECURITIES"	10 805 676	65,94			
АО «Единый накопительный пенсионный фонд»	899 993	5,47	1 420 000	2 319 993	14,1
Количество объявленных простых акций, шт.					
			15 000 000		
Количество объявленных привилегированных акций, шт.					
			5 000 000		
Количество размещенных простых акций, шт.					
			15 000 000		
Количество размещенных привилегированных акций, шт.					
			1 448 457		
Количество выкупленных простых акций, шт.					
			21 429		
Количество простых акций в обращении, шт.					
			14 978 571		
Количество привилегированных акций в обращении, шт.					
			5 000 000		

Общее собрание акционеров

Общее собрание акционеров, являясь высшим органом Компании, осуществляет ключевую роль в вопросах корпоративного управления деятельностью Компании и является площадкой для реализации акционерами права на управление. Совет директоров и Правление обеспечивают предоставление общему собранию акционеров полноценных, качественных сведений, материалов и рекомендаций для принятия акционерами решений по вопросам, относящимся к компетенции общего собрания акционеров.

Для принятия общим собранием акционеров решений, Совет директоров и Правление обеспечивают полную информированность акционеров по вопросам, выносимым на рассмотрение общего собрания акционеров, в том числе о возможных рисках, возникающих в результате принимаемых решений.

Общее собрание акционеров проводится не менее одного раза в год. Общее собрание акционеров, в частности, проводит изучение и рассмотрение ежегодного отчета и ежегодной финансовой отчетности Компании, изучает и рассматривает отчеты Совета директоров с целью осуществления контроля за деятельностью Совета директоров.

Компания обеспечивает проведение годовых и внеочередных общих собраний акционеров в соответствии с требованиями законодательства Республики Казахстан и устава Компании.

АО «Атамекен-Агро» уведомляет акционеров о созыве общего собрания акционеров в срок, достаточный для того, чтобы акционеры имели возможность изучить материалы предстоящего собрания, подготовить интересующие вопросы и сформулировать собственные вопросы к включению в повестку дня, в срок не менее установленного законодательством Республики Казахстан. Дата и время проведения общего собрания акционеров должны планироваться с учетом возможности участия максимального количества лиц, имеющих право на участие в общем собрании акционеров.

Порядок проведения общего собрания акционеров обеспечивает всем акционерам равную возможность реализации прав и законных интересов на участие в общем собрании акционеров. Компания обеспечивает надлежащую фиксацию и учет голосов, поданных от имени акционеров, принявших участие в общем собрании акционеров посредством своих представителей.

Соблюдение прав акционеров

Корпоративное управление в Компании основано на принципе защиты и уважения прав и законных интересов всех его акционеров и способствует эффективной деятельности Компании, в том числе росту активов, поддержанию финансовой стабильности и прибыльности.

Акционеры имеют права, предусмотренные законодательством Республики Казахстан, уставом и внутренними документами Компании.

Корпоративное управление обеспечивает акционерам реальную возможность осуществлять свои права, связанные с участием в управлении Компании.

Акционеры имеют право обращаться в государственные органы для защиты своих прав и законных интересов в случае совершения органами Компании действий, нарушающих нормы законодательства Республики Казахстан и устава Компании, в порядке, предусмотренном законодательством Казахстана.

Порядок обмена информацией между Компанией и акционерами регулируется законодательством Республики Казахстан, уставом и внутренними документами Компании.

Наряду с указанными акционеры имеют следующие права:

- владеть, пользоваться и распоряжаться принадлежащими им акциями;
- получать полную информацию о деятельности Компании в сроки, установленные законодательством Республики Казахстан и внутренними документами Компании;
- участвовать и голосовать на общих собраниях акционеров;
- участвовать в выборах органов управления;
- получать дивиденды;
- иные права, предусмотренные законодательством Республики Казахстан и Уставом Компании.

Компания создает условия для эффективного и продуктивного участия акционеров в принятии решений, касающихся деятельности Компании и отнесенных к компетенции общего собрания акционеров.

Компания предоставляет акционерам достоверную информацию о своей финансово-хозяйственной деятельности и ее результатах.

Практика корпоративного управления в Компании направлена на обеспечение равного, справедливого и объективного отношения ко всем акционерам.

Совет директоров

Совет директоров осуществляет общее руководство деятельностью Компании (за исключением решения вопросов, отнесенных к компетенции Общего собрания акционеров и Правления) и отвечает за эффективное управление, формирование стратегических целей и анализ действий и результатов деятельности Правления, контролирует целостность финансовой информации и осуществляет надзор за общей работой Компании.

Совет директоров осуществляет свои функции на основе принципов соответствия применимому законодательству и соответствующему корпоративному управлению, соблюдения прав и законных интересов акционеров и имеет целью поддержание финансовой стабильности и повышение рыночной стоимости Компании. Совет директоров отчетывается перед акционерами.

Совет директоров обеспечивает эффективную работу системы управления рисками, внутреннего и внешнего аудита и принимает действенные меры по урегулированию корпоративных конфликтов и по предотвращению возникновения конфликтов интересов.

Совет директоров обеспечивает прозрачность деятельности, финансового состояния и результатов деятельности Компании.

Совет директоров независим в рассмотрении и принятии решений, руководствуется исключительно требованиями законодательства с максимальным учетом интересов акционеров и Компании, исключая личные интересы членов Совета директоров.

Количественный состав и срок полномочий Совета директоров определяются решением Общего собрания акционеров. Как минимум одна треть состава Совета директоров должна состоять из независимых директоров. Все члены Совета директоров имеют соответствующую профессиональную квалификацию и безупречную деловую репутацию.

По закону Республики Казахстан «Об акционерных обществах» от 15 марта 2003 года № 415 независимые директора избираются по следующим критериям:

- 1) они не должны являться аффилированным лицом;
- 2) в состав Совета директоров должен входить один представитель Фонда проблемных кредитов;
- 3) они должны обладать знанием и опытом в приоритетных направлениях деятельности Компании.

Совет директоров устанавливает механизмы оценки своей деятельности и регулярно их пересматривает с целью обеспечения всестороннего подхода при проведении такой оценки.

При вступлении в должность член Совета директоров принимает на себя обязательства по добросовестному и надлежащему исполнению своих обязанностей. Процедуры вступления в должность, официального введения в должность, обучение, включая ознакомление члена Совета директоров с делами и процессами деятельности Компании, процедуры в случае прекращения полномочий директора, процедуры добровольного сложения членом Совета директоров своих полномочий, порядок созыва и проведения заседаний Совета директоров реализуются корпоративным секретарем в соответствии с требованиями законодательства Республики Казахстан.

Состав Совета директоров на конец 2023 года

Молдагазиев Галым Бейсенович

председатель Совета директоров, независимый директор

Образование:

1995-1999 гг. – Алматинский государственный университет им. Абая, юрист-международник.

Опыт работы:

С 2014 года по настоящее время – АО «Атамекен-Агро», председатель Совета директоров (независимый директор).

2013-2014 гг. – АО «Атамекен-Агро», член Совета директоров (независимый директор).

2012-2014 гг. – ТОО «Дала Майнинг», председатель наблюдательного Совета.

2010-2012 гг. – частная юридическая практика.

2009-2010 гг. – АО «Ипотечная организация «Астана-Финанс», заместитель председателя Правления.

2009-2009 гг. – ТОО «RealCapitalInvest», соучредитель.

2005-2008 гг. – ТОО «Конлекс», генеральный директор.

2003-2005 гг. – ТОО «Орлеу Казахстан», заместитель генерального директора по правовым вопросам.

Исламов Кинталь Кинтальевич

член Совета директоров

Образование:

Кандидат экономических наук.

1990-1992 гг. – Алма-Атинский педагогический институт иностранных языков.

1983-1989 гг. – Народно-хозяйственный институт.

Опыт работы:

С 2017 года по настоящее время – АО «Атамекен-Агро», председатель Правления, член Совета директоров.

2015-2017 гг. – АО «Атамекен-Агро», советник председателя Правления.

2013-2015 гг. – АО «Атамекен-Агро», председатель Правления.

2013-2013 гг. – АО «Атамекен-Агро», исполняющий обязанности генерального директора.

2010-2013 гг. – индивидуальный предприниматель.

2008-2010 гг. – АО «Астана-Финанс», председатель Правления, председатель Совета директоров.

2007-2009 гг. – АО «Казахстанская фондовая биржа», член биржевого Совета.

1999-2005 гг. – АО «Астана-Финанс», председатель Правления.

1998-1999 гг. – ЗАО «Фонд Акмола», председатель Правления.

1998-1998 гг. – Фонд социального и экономического развития АСЭЗ, директор.

1997-1998 гг. – АООТ «Цесна Банк», заместитель председателя Правления.

1997-1997 гг. – Приватизационный фонд «G.I.M.V.n.v.», финансовый аналитик.

1994-1997 гг. – Центр «АРЕХ UNIT», заместитель советника по подготовке проектов.

1991-1993 гг. – Корпорация «КРАМДС – Интернешл», специалист первой категории отдела лицензирования таможенных процедур.

1990-1991 гг. – ПО «Казсвинец», ведущий инженер.

Баркинхоев Магомед Джабраилович

член Совета директоров, независимый директор

Образование:

Кандидат юридических наук.

2003 г. – Санкт-Петербургский университет МВД России.

1990 г. – Карагандинский государственный университет, юрист.

Опыт работы:

С 2016 года по настоящее время – АО «Атамекен-Агро», член Совета директоров (независимый директор).

2011-2015 гг. – Сарыаркинский районный суд г. Астаны, председатель.

2006-2011 гг. – Специализированный межрайонный административный суд г. Астаны, председатель.

1998-2006 гг. – Сарыаркинский районный суд г. Астаны, судья.

1992-1998 гг. – Городской суд г. Акмола, судья по административному и исполнительному производству, и. о. судьи, судья.

Саджитова Амина Турсуновна

член Совета директоров

Образование:

Экономист, финансовый аналитик

1985–1989 – Алматинский институт народного хозяйства, экономика

2008–2009 – Академия народного хозяйства при Правительстве РФ, Высшая школа финансового менеджмента

Опыт работы

С 2017 года по 2022 – Заместитель Председателя Правления по экономике АО «Атамекен-Агро»

2015–2017 – главный бухгалтер АО «Атамекен-Агро»

2010–2015 – директор департамента финансов – главный бухгалтер – член Правления АО «Компания по страхованию жизни «Государственная аннуиттная компания»

2009 – Советник Председателя Правления АО «Астана-финанс»

2007–2009 – директор управления портфельных инвестиций АО «Астана-финанс»

2005–2007 – начальник отдела управления активами АО «Астана-финанс»

2004–2005 – ведущий менеджер по инвестиционным проектам АО «Астана-финанс»

2001–2004 – главный бухгалтер АО «Астана Газ Сервис»

2000–2001 – главный бухгалтер ОАО «Астана Сити Палас»

1999–2000 – заместитель главного бухгалтера филиала компании «Лондон-Алматы Иншуранс»

1997–1998 – главный бухгалтер филиала компании «Consulting and investment service corporation в РК»

1995–1997 – главный бухгалтер совместного предприятия «Алтын-Алма»

1990–1995 – экономист ОАО «Алматинский плодоконсервный завод»

Туреходжаева Инкар Абибуллаевна

член Совета директоров, независимый директор

Образование:

Математик, юрист, магистр бизнес-администрирования

1988–1993 – Казахский государственный Национальный университет им. Аль-Фараби, факультет механики и прикладной математики

1997–2000 – Казахский государственный Национальный университет им. Аль-Фараби, юридический факультет

2016–2018 –City Business School, MBA

Опыт работы:

С 2017 года по настоящее время– Заместитель Председателя Правления АО «Фонд проблемных кредитов»

2015–2017 – Заместитель Председателя Правления АО «Казтехнологии»

2004–2015 – ТОО «ТЕНИЗСЕРВИС»: заместитель генерального директора по развитию, заместитель генерального директора по экономике и финансам, директор департамента корпоративного развития, генеральный менеджер по управлению проектом, менеджер

2003-2004 – главный экономист Западного филиала АО «НМСК «КАЗМОРТРАНСФЛОТ»

2001–2003 – АО «КАЗКОММЕРЦБАНК»: главный менеджер, менеджер I категории, кредитный аналитик

1998–2001 – генеральный директор ТОО «IMMGROUP»

1996–1997 – генеральный директор ИПФ «СЕЙМАРИНВЕСТ»

1993–1996 – финансовый директор ИПФ «АКЖОЛ»

Деятельность Совета директоров и его комитетов

В 2023 году было проведено 59 заседаний Совета директоров.

Внутренний аудит

В АО «Атамекен-Агро» имеется Служба внутреннего аудита, состоящая из пяти сотрудников: руководителя, заместителя руководителя, главного специалиста и двух ведущих специалистов.

Данная служба функционально подотчетна Совету директоров Общества.

Сотрудники службы не ограничены в своих действиях и имеют доступ к любой информации Группы компаний АО «Атамекен-Агро» и решениям, принимаемым руководством.

Сотрудники Службы аудита имеют достаточный опыт в проведении аудиторских процедур.

Деятельность Службы внутреннего аудита направлена на оказание содействия акционерам/учредителям Компании в получении независимой оценки текущего состояния и положения, как в самом Обществе, так и в дочерних предприятиях, на повышение уровня уверенности в том, что действия руководящих работников отвечают целям и задачам, и направлены на улучшение благосостояния предприятий и учредителей.

Служба аудита является важным инструментом по контролю и управлению процессами Группы компаний АО «Атамекен-Агро» и позволяет укрепить корпоративное управление внутри Группы и используется также для решения срочных задач, поставленных руководством и учредителями.

Служба внутреннего аудита на сегодня в большей степени задействована вопросами аудита бизнес-процессов, соблюдения требований законодательства, внутренних регламентов, операционного аудита хозяйственной деятельности, участие в проведении инвентаризации ОС, запасов и прочих активов, эффективности и целевого использования денежных средств.

Результаты работы Службы внутреннего аудита документально оформляются, доводятся до сведения руководства, рассматриваются на заседании Совета директоров Общества, также ведется мониторинг выданных рекомендаций по устранению замечаний.

За 2023 год Службой внутреннего аудита Общества проведена следующая работа:

- 1) подготовлен отчет по выполненным работам в 2023 году и утвержден план работы на 2024 год;
- 2) проверены внутренние регламенты головных структурных подразделений Общества;
- 3) обеспечено участие в составе комиссий в ежегодных инвентаризациях ОС и ТМЦ;
- 4) обеспечено участие по контролю и учету поступления зерна в период уборочных мероприятий;
- 5) осуществлены отдельные проверки в дочерних предприятиях по вопросам:
 - учета зерна и зерно/отходов урожая 2022–2023 года, в том числе проведен анализ отклонений количественно-качественных характеристик зерна на этапах подработки и перемещения зерна: поле - ток - элеватор;
 - исполнения паевых обязательств;
 - начисления по ФОТ за 2023 год;
 - недостач и возмещений материального ущерба;

- комплексных инвентаризаций ОС, ТМЦ, НМА, д/к задолженности при смене материально-ответственных лиц и/или руководства дочерних предприятий;
- установки и списания запасных частей на сельскохозяйственную и автомобильную технику в дочерних предприятиях;

Итоги проведенного внутреннего аудита позволяют сделать следующие выводы и замечания:

Внутренний контроль со стороны Службы внутреннего аудита в Группе компаний АО «Атамекен-Агро» в 2023 году в основном был сосредоточен на ежегодно актуальной для Общества задаче сохранности активов, в частности контроле и учету движения ТМЦ в дочерних предприятиях, для чего принято участие в разработке и обновлении действующих внутренних правил, регулирующих производственную деятельность в вопросах учета ТМЦ, а также контроле надлежащего исполнения данных правил дочерними предприятиями в последующем. Данная работа будет продолжена в 2024 году.

Правление

Правление является коллегиальным исполнительным органом, осуществляющим руководство текущей деятельностью Компании.

Занимая ключевую роль в формировании корпоративного управления в Компании, Правление обеспечивает соблюдение и контроль за практической реализацией принципов корпоративного управления в рамках своей компетенции.

Правление действует в интересах Компании и ее акционеров. Правление подотчетно общему собранию акционеров и Совету директоров.

Количественный состав Правления определяется решением Совета директоров.

Правление принимает решения по любым вопросам деятельности Компании, не отнесенным законодательством и уставом Компании к исключительной компетенции других органов и должностных лиц.

За 2023 год проведено 49 заседаний Правления.

Крупных сделок и сделок с заинтересованностью в 2023 году не было.

Вознаграждение

За 2023 год вознаграждение Совета директоров и Правления составило 653 172 114 тенге.

Раскрытие информации

Компания стремится к обеспечению прозрачности и следованию ведущим стандартам надлежащего корпоративного управления, включающим предоставление информации для сведения всех заинтересованных в ее получении лиц в объеме, необходимом для принятия взвешенных решений с их стороны.

Политика Компании по раскрытию информации также направлена на достижение наиболее полной реализации прав акционеров на получение информации, существенной для принятия ими инвестиционных и управленческих решений и исключения выборочного раскрытия.

Основными принципами раскрытия информации являются:

- регулярность и своевременность раскрытия информации;
- открытость и доступность информации;
- достоверность и полнота содержания информации.

Принцип регулярности и своевременности раскрытия информации означает ответственность Компании в отношении соблюдения сроков и системности предоставления информации, предусмотренной законодательством Республики Казахстан и внутренними документами Компании.

Компания выбирает такие каналы распространения информации, доступ к которым является для заинтересованных сторон свободным, необременительным и малозатратным. Компания обеспечивает максимальную прозрачность информации о своей деятельности с учетом соблюдения режима конфиденциальности по отношению к информации, составляющей служебную, коммерческую и иную охраняемую законом тайну.

Принцип достоверности и полноты означает ответственность Компании в предоставлении акционерам, кредиторам, партнерам и клиентам информации, соответствующей действительности и достаточной для понимания в полном объеме раскрываемого факта или события.

Принцип оперативности означает ответственность Компании в предоставлении наиболее существенной информации, касающейся особо значимых фактов и событий и затрагивающей интересы акционеров и других сторон, в том числе при необходимости принятия ими соответствующих решений в максимально сжатые сроки.

К раскрываемой информации о Компании относится информация обо всех существенных событиях, в том числе информация о финансовом положении, экономических показателях, структуре собственности и управления, планах и результатах деятельности, информация об акционерах и практике корпоративного управления.

Компания на регулярной основе отчитывается перед акционерами в отношении финансовой ситуации, показателей деятельности, крупных сделок, управления рисками, соответствия требованиям законодательства, системе внутреннего контроля.

Компания обеспечивает доступ к документам, информации (материалам) по месту нахождения Правления. В электронном виде информация (материалы) размещаются на казахском, русском и английском языках на корпоративном веб-сайте Компании – www.atameken-agro.com.

Компания может предоставлять информацию путем ее отражения на бумажных и электронных носителях, организации брифингов, пресс-конференций, телефонных конференций, публикации информации в средствах массовой информации, брошюрах и буклетах, а также раскрытия информации на корпоративном веб-сайте и на сайтах фондовых бирж, на которых прошли листинг ценные бумаги Компании.

Контроль за соблюдением политики по раскрытию информации осуществляет Совет директоров.

Управление корпоративными конфликтами

Члены Совета директоров и Правления, равно как и работники Компании, осуществляют свои профессиональные функции добросовестно и разумно, с должной

заботой и осмотрительностью в интересах Компании и ее акционеров, максимально избегая конфликта интересов. Необходимо, чтобы они действовали в полном соответствии не только с требованиями законодательства, но и с этическими стандартами и общепринятыми нормами деловой этики.

Компания разрабатывает механизмы регулирования корпоративных конфликтов и следует им, при этом решения таких механизмов будут максимально отвечать интересам Компании и акционеров, являясь при этом законными и обоснованными.

В случае возникновения корпоративных конфликтов участники изыскивают пути для их решения путем переговоров в целях обеспечения эффективной защиты как прав акционеров, так и деловой репутации Компании. При невозможности решения корпоративных конфликтов путем переговоров они разрешаются строго в соответствии с законодательством Республики Казахстан.

Председатель Правления от имени Компании должен осуществлять урегулирование корпоративных конфликтов по всем вопросам, принятие решений по которым не отнесено к компетенции уполномоченных органов Компании, а также самостоятельно определять порядок ведения работы по урегулированию корпоративных конфликтов.

Состав Правления на конец 2023 года

Председатель Правления



Исламов Кинталь Кинтальевич

Родился 24 января 1964 года в Алматинской области Республики Казахстан.

Образование:

Кандидат экономических наук.

1990-1992 гг. – Алма-Атинский педагогический институт иностранных языков.

1983-1989 гг. – Народно-хозяйственный институт.

Опыт работы:

С 2017 года по настоящее время – АО «Атамекен-Агро», председатель Правления.

2015-2017 гг. – АО «Атамекен-Агро», советник

председателя Правления.

2013-2015 гг. – АО «Атамекен-Агро», исполняющий обязанности председателя Правления.

2013-2013 гг. – АО «Атамекен-Агро», исполняющий обязанности генерального директора.

2010-2013 гг. – индивидуальный предприниматель.

2009-2010 гг. – АО «Астана-Финанс», председатель Совета директоров.

2008-2009 гг. – АО «Астана-Финанс», председатель Правления.

2007-2009 гг. – АО «Казахстанская фондовая биржа», член биржевого Совета.

1999-2005 гг. – АО «Астана-Финанс», председатель Правления.

1998-1998 гг. – ЗАО «Фонд Акмола», председатель Правления.

1998-1998 гг. – Фонд социального и экономического развития АСЭЗ, директор.

1997-1998 гг. – АООТ «Цесна Банк», заместитель председателя Правления.

1997-1997 гг. – Приватизационный фонд «G.I.M.V.n.v.», финансовый аналитик.

1994-1997 гг. – Центр «APEX UNIT», заместитель советника по подготовке проектов.

1991-1993 гг. – Корпорация «КРАМДС – Интернешл», специалист первой категории отдела лицензирования таможенных процедур.

1990-1991 гг. – ПО «Казсвинец», ведущий инженер.

Заместитель председателя Правления



Уланов Максим Викторович

Родился 11 января 1981 года в г. Караганда, Карагандинской области Республики Казахстан

Образование:

1998-2002 гг. – Казахстанский финансово-экономический университет.

2017-2019 гг. – Карагандинский Экономический Университет Казпотребсоюза.

2022 г. – Сибирский Институт управления г.

Новосибирск.

Опыт работы:

С 2022 года по настоящее время – АО «Атамекен-Агро», заместитель председателя Правления.

2021-2022 гг. – АО «Атамекен-Агро» руководитель Службы внутреннего аудита.

2017-2021 гг. – ТОО «Dala Mining» финансовый директор/ главный бухгалтер.

2016-2017 гг. – ТОО «Mobil Realty Management Company» финансовый директор.

2013-2017 гг. – АО «Money experts» член Совета директоров (независимый директор).

2015-2016 гг. – ТОО «НОВОПЭК» финансовый директор.

2012-2015 гг. – ТОО «Производственное объединение «Кокше-Цемент» финансовый директор.

2011-2012 гг. – АО «Цесна-Капитал» риск-менеджер, член Правления.

2009-2011 гг. – АО «Брокерская компания «Астана-Финанс» руководитель отдела по работе с эмитентами.

2006-2009 гг. – АО «Астана-Финанс» руководитель отдела андеррайтинга.

2002-2006 гг. – АО «Валют-Транзит-Банк» (Головной офис) старший дилер отдела дилинга при казначействе.

Заместитель председателя Правления



Дюсембаев Ахан Кадыркенович

Родился 15 мая 1961 года в г. Караганда Карагандинской области Республики Казахстан.

Образование:

1982-1987 гг. – Карагандинский политехнический институт, инженер-механик.

Опыт работы:

С 2019 года по настоящее время – АО «Атамекен-Агро», главный инженер.

2014-2019 гг. – АО «Атамекен-Агро», руководитель отдела капитального строительства.

2011-2012 гг. – завод «Газснаб-НС», директор комбината, директор.

2009-2011 гг. – Управляющая компания «ТехноСтрой», генеральный директор.

2004-2009 гг. – АО «Эжотон», председатель Правления.

1998-2004 гг. – ТОО «Корпорация Казахмыс» (литейно-механический завод), управляющий делами, заместитель по производству.

1988-1998 гг. – ТОО «КазМаркет», технический директор.

1982-1988 гг. – Карагандинский завод металлоконструкций, мастер-механик.

Заместитель председателя Правления



Гладун Александр Васильевич

Родился 06 апреля 1974 года в г. Погребище Винницкой области Украины.

Образование:

2000-2005 гг. – Днепропетровский Государственный аграрный университет, агроном.

1991-1995 гг. – Ильинецкий совхоз-техникум, агроном.

Опыт работы:

1996-2004 гг. – ООО «Слобода» (Украина), агроном.

2004-2007 гг. – ООО «Липовецкое» (Украина), главный

агроном.

2007-2010 гг. – ЗАО «Зернопродукт» (МХП Липовецкой филеи), агроном по защите растений, управляющий подразделением, заместителем директора филии.

2010-2014 гг. – ООО «Агро», директор по производству.

2014-2015 гг. – ООО Агروفирма «ТОПАЗ», главный агроном.

2015-2017 гг. – ООО «Мрия Трейдинг», главный агроном.

2017-2018 гг. – ООО «Нью Агро «Менеджмент» АХ НСН, директор по производству.
2018-2019 гг. – ООО «Ист Агро Сервис», директор по производству.

Дивидендная политика

Чистый доход Группы остается в распоряжении Общества и распределяется в порядке, определенном решением Общего собрания акционеров, в том числе на выплату дивидендов. Оставшаяся часть направляется на развитие Группы или иные цели, предусмотренные решением Общего собрания акционеров. Общее собрание акционеров вправе принять решение о нецелесообразности выплаты дивидендов по простым акциям по итогам года.

Дивиденды не начисляются и не выплачиваются по акциям, которые не были размещены или были выкуплены самим Обществом, а также если принято решение о его ликвидации судом или Общим собранием акционеров. Не допускается начисление дивидендов по простым и привилегированным акциям Компании: 1) при отрицательном размере собственного капитала, или если размер собственного капитала станет отрицательным в результате начисления дивидендов по ее акциям; 2) если Компания отвечает признакам неплатежеспособности или несостоятельности в соответствии с законодательством Республики Казахстан о банкротстве, либо указанные признаки появятся у Компании в результате начисления дивидендов по ее акциям.

За 2022 и 2023 годы дивиденды не выплачивались.

Корпоративная этика

Корпоративная этика АО «Атамекен-Агро» – система моральных принципов, норм нравственного поведения, оказывающих регулирующее воздействие на отношения внутри компании и на взаимодействие с дочерними предприятиями.

Каждый работник, приходя в Компанию, следует этим правилам и тем самым формирует корпоративную этику.

Принципы корпоративной этики в Компании:

- соблюдение трудовой дисциплины;
- соблюдение правил делового поведения;
- своевременное и точное выполнение решений уполномоченных органов, распоряжений председателя Правления, членов Правления и непосредственного руководителя;
- использование рабочего времени для продуктивной работы, воздержание от действий, которые мешают другим работникам выполнять их трудовые обязанности.

Кодекс корпоративной этики Компании содержит набор стандартов и требований Компании в области соблюдения этических и деловых принципов и норм и не является исчерпывающим. В тех случаях, когда применимо законодательство Республики Казахстан, законодательные принципы являются приоритетными. Кодекс корпоративной этики определяет правила взаимоотношений Компании с акционерами, органами власти, физическими и юридическими лицами.

Противодействие коррупции

На предмет наличия коррупционных рисков Компания рассматривает деятельность в сфере закупок товарно-материальных ценностей и реализации готовой продукции. Руководство Компании исключает данный риск, так как решения по ключевым показателям договоров на покупку и реализацию относит к компетенции исполнительного органа – Правления на основании коммерческих предложений и электронных торгов. Также к компетенции Службы внутреннего аудита относится выборочная проверка заключенных договоров на поставку и приобретение материалов, услуг, продукции, что является дополнительной точкой контроля. Руководство Компании, а также работники Службы внутреннего аудита имеют опыт в закупках и осуществляют постоянный мониторинг актуализации нормативно-правовых актов в сфере противодействия коррупции в сфере закупок.

Фактов коррупции в Компании в 2023 году зафиксировано не было.

Управление рисками

Совет директоров осуществляет контроль за организацией и функционированием существующей системы управления рисками Общества.

Общество устанавливает стандарты, процедуры обучения и управления с целью создания упорядоченной и действенной системы контроля, в которой все работники понимают свою роль и обязанности.

Служба внутреннего аудита анализирует адекватность системы управления рисками применительно к рискам, которым подвергается Общество. Служба проводит как регулярные (плановые), так и внеплановые проверки внутренних процедур по управлению рисками, о результатах которых она отчитывается перед Советом директоров.

Служба внутреннего аудита нацелена на проведение плановой работы по разработке и внедрению международных стандартов управления корпоративными рисками в предприятия Группы.

Природно-климатический риск

Зерновое производство в условиях Казахстана зависит от природных факторов – в частности от влагообеспеченности почвы, от обеспеченности почвы питательными веществами, от засоренности и зараженности почвы, имеющих, как правило, сезонный и локальный ареал распространения.

Недостаток влаги, отсутствие дождей в вегетационный период, недостаток минеральных веществ для развития растений, распространение вредителей и болезней приводит к потерям и снижению урожайности культур.

Для устранения и минимизации данных рисков применяется:

- использование новых высокоурожайных и районированных сортов, имеющих высокий потенциал в урожайности – более 25 ц/га; посев элитных семян производится частично на паровых участках с целью получения семян и увеличение доли данного сорта в структуре посевов;
- в структуре семян преобладают раннеспелые, среднеспелые и поздние сорта в целях распределения оптимальных сроков уборки;

- использование влагосберегающей и ресурсосберегающей технологий, при которых с помощью современной сельскохозяйственной техники, с использованием современных средств защиты растений применяются агроприемы, сохраняющие и/или способствующие накоплению продуктивной влаги в почве, снижению эрозии почвы, в конечном итоге, влияющие на увеличение урожайности, экономии ресурсов и повышению рентабельности сельскохозяйственного производства;
- использование минеральных удобрений, как одного из основных приемов интенсивного земледелия – внесением удобрений минимизируется дефицит минеральных элементов в почве и обеспечивается последующее их накопление, что повышает урожайность на уже освоенных площадях без дополнительных затрат на обработку;
- для борьбы с вредителями и болезнями растений проводится работа по их своевременному выявлению и уничтожению с использованием в основном химического метода: предварительная обработка семян (протравливание) на токах, проведение предпосевных обработок фунгицидами, инсектицидами на полях;
- используемые Обществом инструменты господдержки путем субсидирования приобретения семян, удобрений, средств защиты растений, повышения урожайности и качества продукции растениеводства существенно влияет на снижение рейтинга риска от воздействия природно-климатических факторов.

Стратегический риск

Стратегические риски — это вероятность убытков по причине изменений бизнес-стратегии или ошибок в ее определении и реализации, развития Группы, изменений в конкурентной или политической среде и региональной конъюнктуре, а также изменений, относящихся к потребителям или отрасли. Большинство стратегических рисков имеют рейтинг «высокий» и требуют внимания со стороны руководства.

Операционный риск

Операционные риски — это вероятность убытков по причине наличия недостатков или ошибок во внутренних процессах, цепочке поставок, кадровой политике, культуре, внутренних нормативных актах, составе Совета директоров, информационных системах и технологиях, либо вследствие внешнего воздействия. Большинство из этих рисков имеют рейтинг «низкий», и мероприятия по снижению их уровня уже предусмотрены в повседневной деятельности в рамках процесса управления рисками.

Финансовый риск

Деятельность Группы подвержена влиянию различных финансовых рисков: кредитный риск, риск ликвидности и рыночный риск (в том числе валютный риск). Программа управления рисками Группы в целом ориентирована на непредсказуемость финансовых рисков и минимизацию возможных неблагоприятных воздействий на финансовые результаты. Управление рисками осуществляется руководством в соответствии с принятыми в Обществе политиками.

В Группе установлены общие принципы управления рисками и политики в отношении отдельных сфер, например, валютного риска, процентного риска и кредитного риска.

Кредитный риск – риск возникновения у Группы финансового убытка, вызванного неисполнением покупателем или контрагентом по финансовому инструменту своих договорных обязательств. Этот риск связан в основном с имеющейся у Группы дебиторской

задолженностью покупателей. Наибольшая подверженность кредитному риску возникает в отношении балансовой стоимости финансовых активов.

Подверженность Группы кредитному риску, как правило, зависит от индивидуальных характеристик каждого покупателя/клиента. Однако руководство также принимает в расчет демографические показатели клиентской базы Группы, включая риск дефолта, присущий конкретной отрасли или стране, в которой осуществляют свою деятельность клиенты, поскольку эти факторы могут оказывать влияние на уровень кредитного риска, особенно в текущих условиях ухудшения экономической ситуации. Почти вся торговая дебиторская задолженность Группы относится к продажам компаний на территории Казахстана.

Общество разработало кредитную политику, согласно которой кредитоспособность каждого нового клиента анализируется по отдельности, прежде чем ему будут предложены стандартные для Общества условия и сроки осуществления платежей и поставок. Общество анализирует внешние рейтинги (если таковые имеются) и, в некоторых случаях рекомендации банков. Для каждого клиента устанавливаются свои закупочные лимиты, представляющие собой максимально возможную сумму задолженности, которая не требует утверждения Советом директоров, указанные лимиты регулярно анализируются на предмет необходимости изменения. Клиенты, которые не соответствуют требованиям Общества в отношении кредитоспособности, могут осуществлять сделки с Обществом только на условиях предоплаты и покрытых безотзывных аккредитивов.

Более 50% покупателей являются клиентами Общества на протяжении более пяти лет, и значительные убытки возникали редко. При осуществлении мониторинга кредитного риска клиентов клиенты группируются в соответствии с их кредитными характеристиками, в том числе: относятся ли они к физическим или юридическим лицам, являются ли они оптовыми, розничными или конечными покупателями, их территориальным расположением, отраслевой принадлежностью, структурой задолженности по срокам, договорными сроками погашения задолженности и наличием в прошлом финансовых затруднений. Торговая и прочая дебиторская задолженность относится в основном к оптовым покупателям. База данных покупателей Компании содержит не более 50 компаний, у которых сложились стабильные отношения с Группой.

Группа запрашивает предоставление обеспечения в отношении торговой и прочей дебиторской задолженности если руководство сочтет это необходимым. Продажа товаров осуществляется на условиях сохранения права собственности с тем, чтобы у Группы было обеспеченное право требования в случае неплатежа со стороны покупателя.

Группа создает оценочный резерв под обесценение торговой и прочей дебиторской задолженности, и инвестиций, который представляет собой расчетную оценку величины уже понесенных кредитных убытков. Основными компонентами данного оценочного резерва являются компонент конкретных убытков, относящийся к активам, величина каждого из которых является по отдельности значительной, и компонент совокупного убытка, определяемого для группы (портфеля) сходных между собой активов в отношении уже понесенных, но еще не зафиксированных убытков. Расчетная оценка величины общего убытка определяется на основе статистических данных за прошлые периоды о платежах по сходным финансовым активам.

Риск ликвидности – риск возникновения у Группы сложностей по выполнению финансовых обязательств, расчеты по которым осуществляются путем передачи денежных средств или другого финансового актива. Подход Группы к управлению ликвидностью заключается в том, чтобы обеспечить, насколько это возможно, постоянное наличие у Группы ликвидных средств, достаточных для погашения своих обязательств в срок, как в

обычных, так и в напряженных условиях, не допуская возникновения неприемлемых убытков и не подвергая риску репутацию Группы.

Обычно Группа обеспечивает наличие денежных средств, доступных по первому требованию в объеме, достаточном для покрытия ожидаемых операционных расходов в течение 60 дней, включая расходы по обслуживанию финансовых обязательств. При этом не учитывается потенциальное влияние исключительных обстоятельств, возникновение которых нельзя было обоснованно предусмотреть, например, стихийных бедствий.

Рыночный риск – риск изменения рыночных цен, а также обменных курсов иностранных валют, ставок вознаграждения и цен на акции, которые могут оказать негативное влияние на прибыль Группы или на стоимость имеющихся у нее финансовых инструментов. Цель управления рыночным риском заключается в том, чтобы контролировать подверженность рыночному риску и удерживать ее в допустимых пределах, при этом добиваясь оптимизации доходности инвестиций.

В целях управления рыночными рисками Группа осуществляет покупки и продажи производных инструментов, а также принимает на себя финансовые обязательства. Все такие операции осуществляются в соответствии с указаниями, установленными Советом директоров Общества. Группа не применяет специальные правила учета операций хеджирования в целях регулирования изменчивости показателя прибыли или убытка за период.

Валютный риск – риск возможных убытков при осуществлении операции продаж, закупок и привлечения займов, выраженных в валюте, отличной от функциональных валют соответствующих предприятий, входящих в Группу, к которым относится главным образом казахстанский тенге. Указанные операции выражены в основном в евро и в долларах США.

Вознаграждение по привлеченным займам выражено в валютах, которые соответствуют валюте, в которой генерируются потоки денежных средств соответствующими подразделениями Компании, в основном в казахстанских тенге, а также в евро и в долларах США. Таким образом достигается экономическое хеджирование без использования производных инструментов.

Договоры финансовой аренды выражены в тенге, однако в части договоров внесенное изменение содержит условие относительно привязки к доллару США и/или евро, согласно которому в случае роста курса доллара США и/или евро по отношению к тенге после даты первоначального признания инвестиции в финансовую аренду, сумма дебиторской задолженности по финансовой аренде увеличивается с целью компенсации роста курса доллара США и/или евро. В случае снижения курса доллара США и/или евро по отношению к тенге сумма дебиторской задолженности по финансовой аренде не изменяется. Поправки были внесены с целью дополнительного хеджирования будущих денежных оттоков, выраженных в долларах США и/или евро, по отношению к денежным потокам выраженных в тенге, формирующихся в процессе основной деятельности Общества.

Процентный риск

Изменения ставок вознаграждения оказывают влияние в основном на привлеченные кредиты и займы, изменяя либо их справедливую стоимость (долговые обязательства с фиксированной ставкой вознаграждения), либо будущие потоки денежных средств по ним (долговые обязательства с переменной ставкой вознаграждения). При привлечении новых кредитов или займов руководство решает вопрос о том, какая ставка вознаграждения – фиксированная или переменная будет более выгодной для Общества на

протяжении ожидаемого периода до наступления срока погашения, на основе собственных профессиональных суждений.

Инвестиционный риск

Вероятность возникновения непредвиденных финансовых потерь снижается при выборе продуманных финансовых инструментов с приемлемыми для отрасли условиями, выбором предметов и направлений инвестирования с анализом последующего инвестиционного эффекта. Данный вид риска находится во взаимосвязи с другими видами рисков: изменения в одном из них вызывают изменения в другом, что влияет на результаты инвестиционной деятельности.

Существующая господдержка по таким направлениям как: субсидии на приобретение племенного КРС, инвестиционное субсидирование (на приобретение техники/оборудования), субсидирование ставок вознаграждения по кредитам и лизингу также способствуют снижению рейтинга данного риска.

Правовой риск

Под правовыми рисками понимается возможная неопределенность, возникающая в результате судебных процессов, или же неопределенность в применении и толковании договоров, нормативно-правовых актов. Юридический отдел Общества осуществляет проверку запросов/приказов на предмет соответствия законодательству, отслеживает изменения в законодательстве и по возможности участвует в обсуждении законопроектов.

Взаимодействие с заинтересованными сторонами

Заинтересованная сторона	Способы взаимодействия
Покупатели, клиенты	<ul style="list-style-type: none"> • Единый оператор продаж ТОО «IXANTO» • Привлечение новых клиентов методом «холодных» звонков и email рассылок с коммерческими предложениями. • Поддержание связи с существующими клиентами. • Ведение переговоров и заключение договоров. • Ведение клиентской базы, процесса продаж и логистики в CRM-системе Grain Track.
Поставщики техники и специальной продукции	<p>Единый оператор поставок (Отдел МТС) Проведение деловых переговоров, конференций, посещение специализированных выставок</p>
Поставщики услуг СТМ-системы Grain Track, информационной системы AgroStream	<ul style="list-style-type: none"> • Наличие ответственного структурного подразделения: <ul style="list-style-type: none"> – для Grain Track – ТОО «IXANTO» и информационно-аналитический отдел; – для AgroStream – отдел растениеводства. • Проведение переговоров и рабочих совещаний, проведение инструктажа по использованию систем со стороны поставщика.
Поставщики услуг и продукции для поддержания работы Компании	<ul style="list-style-type: none"> • Наличие ответственного структурного подразделения; • Поиск поставщика, ведение переговоров, заключение договора на оказание услуг.
Акционеры и органы управления (Совет директоров и Правление)	<ul style="list-style-type: none"> • Обеспечение прав акционеров в рамках устава, кодекса корпоративного управления Компании. • Исполнение решений акционеров, Совета директоров и Правления. • Предоставление достоверной информации о результатах финансово-хозяйственной деятельности в соответствии с требованиями законодательства Республики Казахстан, устава, внутренних документов Компании.
Кредиторы (Фонд проблемных кредитов)	<ul style="list-style-type: none"> • Наличие ответственных структурных подразделений: отдел проектного финансирования и юридический отдел. • Взаимодействие регламентируется Мировым соглашением от 04 апреля 2019 года.
Европейский банк реконструкции и развития	<ul style="list-style-type: none"> • Наличие ответственного структурного подразделения: отдел проектного финансирования. • Взаимодействие регламентируется Кредитным договором № 54711 от 29 декабря 2023 года.
Работники	<ul style="list-style-type: none"> • Организация эффективного взаимодействия структурных подразделений по различным вопросам.
Дочерние предприятия	<ul style="list-style-type: none"> • Организация эффективного взаимодействия между Компаниями и сотрудниками Группы по различным вопросам.
Организации, осуществляющие внешний аудит	<ul style="list-style-type: none"> • Наличие ответственного структурного подразделения (отдел методологии бухгалтерского учета). • Заключение договоров на оказание консалтинговых и аудиторских услуг.
Международные организации и ассоциации	<ul style="list-style-type: none"> • Наличие ответственного структурного подразделения (информационно-аналитический отдел). • Заключение договора о сотрудничестве путем внесения членских взносов. • Информирование Компании о проводимых мероприятиях, предложениях об участии организаторами Участие в конференциях и выставках. • Совместная организация и участие в конференциях и выставках.

Механизм подачи жалоб

В АО «Атамекен-Агро» существуют механизмы подачи жалоб через корпоративную электронную почту, СЭД Documentolog.

Контактная информация

Республика Казахстан, 020000, Акмолинская область,

Город Кокшетау, промышленная зона «Восточная», проезд 20, здание 30.


Телефон +7 (7162) 77-56-25 (приемная)

Факс +7 (7162) 77-56-27 (голосовое меню)

www.atameken-agro.com

Приложение. Финансовая отчетность

Консолидированная финансовая отчетность в соответствии с международными стандартами финансовой отчетности и Отчет независимого аудитора на 31 декабря 2023 года.





**АКЦИОНЕРНОЕ ОБЩЕСТВО
«АТАМЕКЕН-АГРО»
И ЕГО ДОЧЕРНИЕ ПРЕДПРИЯТИЯ**

Консолидированная финансовая отчетность
за год, закончившийся 31 декабря 2023 г.

АКЦИОНЕРНОЕ ОБЩЕСТВО «АТАМЕКЕН-АГРО» И ЕГО ДОЧЕРНИЕ ПРЕДПРИЯТИЯ

СОДЕРЖАНИЕ

	Страница
ЗАЯВЛЕНИЕ РУКОВОДСТВА ОБ ОТВЕТСТВЕННОСТИ ЗА ПОДГОТОВКУ И УТВЕРЖДЕНИЕ КОНСОЛИДИРОВАННОЙ ФИНАНСОВОЙ ОТЧЕТНОСТИ ЗА ГОД, ЗАКОНЧИВШИЙСЯ 31 ДЕКАБРЯ 2023 г.	1
АУДИТОРСКОЕ ЗАКЛЮЧЕНИЕ НЕЗАВИСИМОГО АУДИТОРА	2-7
КОНСОЛИДИРОВАННАЯ ФИНАНСОВАЯ ОТЧЕТНОСТЬ ЗА ГОД, ЗАКОНЧИВШИЙСЯ 31 ДЕКАБРЯ 2023 г.:	
Консолидированный отчет о финансовом положении	8-9
Консолидированный отчет о прибыли или убытке и прочем совокупном доходе	10
Консолидированный отчет об изменениях в собственном капитале	11
Консолидированный отчет о движении денежных средств	12-13
Примечания к консолидированной финансовой отчетности	14-68

АКЦИОНЕРНОЕ ОБЩЕСТВО «АТАМЕКЕН-АГРО» И ЕГО ДОЧЕРНИЕ ПРЕДПРИЯТИЯ

ЗАЯВЛЕНИЕ РУКОВОДСТВА ОБ ОТВЕТСТВЕННОСТИ ЗА ПОДГОТОВКУ И УТВЕРЖДЕНИЕ КОНСОЛИДИРОВАННОЙ ФИНАНСОВОЙ ОТЧЕТНОСТИ ЗА ГОД, ЗАКОНЧИВШИЙСЯ 31 ДЕКАБРЯ 2023 г.

Руководство Акционерного общества «Атамекен-Агро» («Компания») несет ответственность за подготовку консолидированной финансовой отчетности, достоверно отражающей консолидированное финансовое положение Компании и ее дочерних предприятий (далее совместно – «Группа») по состоянию на 31 декабря 2023 г., а также консолидированные результаты их деятельности, консолидированное движение денежных средств и консолидированные изменения капитала за год, закончившийся на указанную дату, в соответствии с Международными стандартами финансовой отчетности («МСФО»).

При подготовке консолидированной финансовой отчетности руководство несет ответственность за:

- обеспечение правильного выбора и применение принципов учетной политики;
- представление информации, в том числе данных об учетной политике, в форме, обеспечивающей уместность, достоверность, сопоставимость и понятность такой информации;
- раскрытие дополнительной информации в случаях, когда выполнения требований МСФО оказывается недостаточно для понимания пользователями отчетности того воздействия, которое те или иные сделки, а также прочие события или условия оказывают на консолидированное финансовое положение и консолидированные финансовые результаты деятельности Группы; и
- оценку способности Группы продолжать деятельность в обозримом будущем.

Руководство Группы также несет ответственность за:

- разработку, внедрение и поддержание эффективной и надежной системы внутреннего контроля на всех предприятиях Группы;
- ведение учета в форме, позволяющей раскрыть и объяснить сделки Группы, а также предоставить на любую дату информацию достаточной точности о консолидированном финансовом положении Группы и обеспечить соответствие консолидированной финансовой отчетности требованиям МСФО;
- ведение бухгалтерского учета в соответствии с законодательством Республики Казахстан и МСФО;
- принятие всех разумно возможных мер по обеспечению сохранности активов Группы; и
- выявление и предотвращение фактов финансовых и прочих злоупотреблений.

Данная консолидированная финансовая отчетность Группы за год, закончившийся 31 декабря 2023 г., была утверждена и одобрена к выпуску руководством Группы 8 октября 2024 г.

От имени руководства Группы:


Исламов К.К.
Председатель Правления




Тұякова А.Б.
Главный бухгалтер

8 октября 2024 г.
г. Кокшетау, Республика Казахстан

АУДИТОРСКОЕ ЗАКЛЮЧЕНИЕ НЕЗАВИСИМОГО АУДИТОРА

Акционерам и Совету директоров Акционерного общества «Атамекен-Агро»:

Мнение с оговоркой

Мы провели аудит консолидированной финансовой отчетности Акционерного общества «Атамекен-Агро» («Компания») и его дочерних предприятий (далее совместно – «Группа»), состоящей из консолидированного отчета о финансовом положении по состоянию на 31 декабря 2023 г., консолидированного отчета о прибылях и убытках и прочем совокупном доходе, консолидированного отчета об изменениях в собственном капитале и консолидированного отчета о движении денежных средств за 2023 год, а также примечаний к финансовой отчетности, включая существенную информацию об учетной политике.

По нашему мнению, за исключением влияния вопроса, изложенного в разделе «Основание для выражения мнения с оговоркой» нашего заключения, прилагаемая консолидированная финансовая отчетность отражает достоверно во всех существенных отношениях финансовое положение Группы по состоянию на 31 декабря 2023 г., а также ее консолидированные финансовые результаты и консолидированное движение денежных средств за 2023 год в соответствии с Международными стандартами финансовой отчетности («МСФО»).

Основание для выражения мнения с оговоркой

Как указано в Примечании 3 к прилагаемой консолидированной финансовой отчетности, в соответствии с учетной политикой Группы, некоторые классы основных средств учитываются с использованием модели учета по переоцененной стоимости, предусмотренной МСФО (IAS) 16 «Основные средства», и представляющей собой справедливую стоимость объектов за вычетом последующей накопленной амортизации и последующих накопленных убытков от обесценения. Как указано в Примечании 6, переоценка данных активов была проведена независимым оценщиком по состоянию на 31 декабря 2023 г., предыдущая переоценка проводилась по состоянию на 31 декабря 2020 г. По состоянию на 31 декабря 2022 г. наблюдались факторы, указывающие на то, что справедливая стоимость основных средств могла существенно отличаться от их балансовой стоимости. При этом, руководство Группы не провело переоценку данных основных средств по состоянию на 31 декабря 2022 г., что не соответствует требованиям МСФО (IAS) 16. Влияние данного отступления от МСФО (IAS) 16 на балансовую стоимость основных средств, отложенные налоговые активы и обязательства, резерв переоценки основных средств и нераспределенную прибыль по состоянию на 31 декабря 2022 г., на величину прибыли и итого совокупного дохода за 2022 г., а также на информацию, раскрытую в примечаниях в отношении указанных показателей, не было определено. Мы также не смогли определить влияние данного отступления на величину амортизации, убыток от обесценения основных средств, прибыль от переоценки основных средств, расход по подоходному налогу, убыток и итого совокупный убыток за 2023 г.

Наименование «Делойт» относится к одному либо любому количеству юридических лиц (включая их аффилированные лица), входящих в «Делойт Туш Томацу Лимитед» (далее — «ДТТЛ») и совместно именуемых как «организация «Делойт»». Компания «ДТТЛ», также именуемая как «международная сеть «Делойт»», все фирмы — участники «ДТТЛ» и каждое из их аффилированных лиц являются самостоятельными и независимыми юридическими лицами, которые не вправе принимать от имени друг друга обязательства в отношении третьих лиц. Компания «ДТТЛ», а также каждая фирма — участник «ДТТЛ» и каждое аффилированное лицо несут ответственность только в отношении собственных действий и упущений, а не в отношении действий и упущений друг друга. Компания «ДТТЛ» не предоставляет услуги клиентам напрямую. Более подробную информацию можно узнать на сайте www.deloitte.com/about.

Мы провели аудит в соответствии с Международными стандартами аудита («МСА»). Наша ответственность согласно указанным стандартам далее раскрывается в разделе «Ответственность аудитора за аудит консолидированной финансовой отчетности» нашего заключения. Мы независимы по отношению к Группе в соответствии с Международным кодексом этики профессиональных бухгалтеров (включая Международные стандарты независимости) Совета по международным стандартам этики для бухгалтеров («Кодекс») и этическими требованиями, применимыми к нашему аудиту консолидированной финансовой отчетности в Республике Казахстан, и нами выполнены прочие этические обязанности в соответствии с этими требованиями и Кодексом. Мы полагаем, что полученные нами аудиторские доказательства являются достаточными и надлежащими, чтобы служить основанием для выражения нашего мнения с оговоркой.

Ключевые вопросы аудита

Ключевые вопросы аудита – это вопросы, которые, согласно нашему профессиональному суждению, являлись наиболее значимыми для нашего аудита консолидированной финансовой отчетности за текущий период. Эти вопросы были рассмотрены в контексте нашего аудита консолидированной финансовой отчетности в целом и при формировании нашего мнения об этой отчетности, и мы не выражаем отдельного мнения по этим вопросам. В дополнение к вопросу, изложенному в разделе «Основание для выражения мнения с оговоркой», мы определили указанные ниже вопросы как ключевые вопросы аудита, информацию о которых необходимо сообщить в нашем заключении.

Почему мы считаем вопрос ключевым для аудита?	Что было сделано в ходе аудита?
<p>Переоценка основных средств Группы</p> <p>Как указано в Примечании 3, после первоначального признания в бухгалтерском учете, некоторые классы основных средств учитываются с использованием модели учета по переоцененной стоимости, предусмотренной МСФО (IAS) 16 «Основные средства», и представляющей собой справедливую стоимость объектов за вычетом последующей накопленной амортизации и последующих накопленных убытков от обесценения.</p> <p>Группа привлекла независимого оценщика для проведения переоценки соответствующих классов основных средств по состоянию на 31 декабря 2023 г. В результате оценки справедливая стоимость основных средств Группы была определена в размере 57,215,241 тыс. тенге (Примечание б). Таким образом, Группа признала дооценку на сумму 8,937,513 тыс. тенге, включая отраженную прибыль в составе прочего совокупного дохода на сумму 13,025,480 тыс. тенге и убыток в прибылях и убытках на сумму 4,087,967 тыс. тенге.</p> <p>Оценка, соответствующая Международным принятым практикам, была проведена на основе (а) затратного метода и (б) сравнительного метода по объектам, по которым существует рыночная информация. Также, был применен доходный метод (метод дисконтированных денежных потоков) с целью проверки экономического износа активов как единиц, генерирующих денежные потоки (Примечание б).</p> <p>Данный вопрос является ключевым для нашего аудита в силу существенности основных средств, отраженных Группой на отчетную дату, и субъективностью ключевых допущений и методов, используемых при оценке этих активов.</p>	<p>Наши процедуры в отношении переоценки основных средств включали следующее:</p> <ul style="list-style-type: none"> - мы получили понимание процедур и средств внутреннего контроля Группы в отношении определения справедливой стоимости основных средств, которое предполагает использование затратного, сравнительного и доходного методов, и в отношении формирования ключевых допущений и применяемых методов, использованных в модели оценки по методу дисконтированных денежных потоков; - мы оценили компетентность, квалификацию, опыт, независимость и объективность внешнего независимого оценщика; - мы ознакомились с отчетом независимого оценщика и оценили уместность и обоснованность методов оценки; - с помощью наших внутренних экспертов мы проверили соответствие методов оценки Международным общепринятым практикам и методам, ранее использовавшимся Группой, а также оценили обоснованность основных допущений руководства, включая средневзвешенную стоимость капитала, объемы и рыночные цены продаваемой продукции, капитальные вложения и постпрогнозный долгосрочный темп роста, а также проверили, что данные допущения являются уместными в сравнении с историческими показателями и отраслевой практикой; - мы на выборочной основе проверили точность и полноту исходных данных, используемых в отчете оценщика; - мы проверили учет результатов переоценки, отраженной в составе прибылей и убытков и прочего совокупного дохода, в соответствии с МСФО (IAS) 16 «Основные средства»; а также - мы проверили точность и полноту соответствующих раскрытий к консолидированной финансовой отчетности в соответствии с требованиями МСФО.

Почему мы считаем вопрос ключевым для аудита?**Что было сделано в ходе аудита?**

Оценка справедливой стоимости биологических активов и сельскохозяйственной продукции Группы

Биологические активы Группы включают активы животноводства, в основном крупный рогатый скот и лошадей, а также выращиваемую сельскохозяйственную продукцию растениеводства, в основном зерновые культуры.

Группа оценивает биологические активы в момент первоначального признания и по состоянию на дату окончания каждого отчетного периода, а также сельскохозяйственную продукцию полученную от биологических активов на момент ее сбора, по справедливой стоимости за вычетом предполагаемых затрат на продажу в соответствии с МСФО (IAS) 41 «Сельское хозяйство» и МСФО (IFRS) 13 «Оценка справедливой стоимости». Методы оценки биологических активов и сельскохозяйственной продукции описаны в Примечании 3.

По состоянию на 31 декабря 2023 г. балансовая стоимость биологических активов составила 3,527,882 тыс. тенге, из которых биологические активы в размере 1,610,257 тыс. тенге были включены в текущие активы и 1,917,625 тыс. тенге в долгосрочные активы. В течение 2023 г. Группа признала убыток от переоценки биологических активов и сельскохозяйственной продукции на сумму 10,337,259 тыс. тенге за год.

Оценка справедливой стоимости биологических активов и сельскохозяйственной продукции является ключевым вопросом аудита, поскольку определение справедливой стоимости требует от руководства применения суждений, допущений и расчетных оценок.

Наши процедуры в отношении оценки справедливой стоимости биологических активов и сельскохозяйственной продукции включали следующее:

- мы получили понимание процедур и средств внутреннего контроля, связанных с определением справедливой стоимости биологических активов и сельскохозяйственной продукции;
- мы проанализировали методологию и политику Группы, связанные с определением справедливой стоимости биологических активов и сельскохозяйственной продукции, а также на предмет соответствия требованиям МСФО;
- мы на выборочной основе проверили оценку биологических активов и сельскохозяйственной продукции на момент ее сбора на предмет математической точности и обоснованности использованных исходных данных, включая сравнение использованных стоимостей (цен) с доступными рыночными котировками, в том числе для животных с учетом их возраста и породы и для растений с учетом их сортов, анализ основного рынка, определенного руководством. Мы также проверили оценку затрат на продажу биологических активов и сельскохозяйственной продукции;
- мы проверили точность и полноту соответствующей раскрытой информации в консолидированной финансовой отчетности в соответствии с требованиями МСФО.

Прочая информация

Руководство несет ответственность за прочую информацию. Прочая информация включает информацию, содержащуюся в Годовом отчете, но не включает консолидированную финансовую отчетность и наше аудиторское заключение о ней. Годовой отчет, предположительно, будет нам предоставлен после даты настоящего аудиторского заключения.

Наше мнение о консолидированной финансовой отчетности не распространяется на прочую информацию, и мы не будем предоставлять вывод, выражающий уверенность в какой-либо форме в отношении данной информации.

В связи с проведением нами аудита консолидированной финансовой отчетности наша обязанность заключается в ознакомлении с указанной выше прочей информацией, когда она будет нам предоставлена и рассмотрении вопроса о том, имеются ли существенные несоответствия между прочей информацией и консолидированной финансовой отчетностью или нашими знаниями, полученными в ходе аудита, и не содержит ли прочая информация иных возможных существенных искажений.

Если при ознакомлении с Годовым отчетом мы придем к выводу о том, что в нем содержится существенное искажение, мы должны довести это до сведения лиц, отвечающих за корпоративное управление.

Прочие сведения

Аудит консолидированной финансовой отчетности Группы за 2022 год был проведен другим аудитором, который выразил мнение с оговоркой в отношении указанной консолидированной финансовой отчетности 25 августа 2023 г., связанной с тем, что при наличии индикаторов существенного отличия балансовой стоимости основных средств от их справедливой стоимости, Группа не провела переоценку основных средств по состоянию на 31 декабря 2022 г. в соответствии с требованиями МСФО (IAS) 16.

Ответственность руководства и лиц, отвечающих за корпоративное управление, за консолидированную финансовую отчетность

Руководство несет ответственность за подготовку и достоверное представление указанной консолидированной финансовой отчетности в соответствии с МСФО и за систему внутреннего контроля, которую руководство считает необходимой для подготовки консолидированной финансовой отчетности, не содержащей существенных искажений вследствие недобросовестных действий или ошибок.

При подготовке консолидированной финансовой отчетности руководство несет ответственность за оценку способности Группы продолжать непрерывно свою деятельность, за раскрытие в соответствующих случаях сведений, относящихся к непрерывности деятельности, и за составление отчетности на основе допущения о непрерывности деятельности, за исключением случаев, когда руководство намеревается ликвидировать Группу, прекратить ее деятельность или когда у него отсутствует какая-либо иная реальная альтернатива, кроме ликвидации или прекращения деятельности.

Лица, отвечающие за корпоративное управление, несут ответственность за надзор за подготовкой консолидированной финансовой отчетности Группы.

Ответственность аудитора за аудит консолидированной финансовой отчетности

Наша цель состоит в получении разумной уверенности в том, что консолидированная финансовая отчетность не содержит существенных искажений вследствие недобросовестных действий или ошибок, и в выпуске аудиторского заключения, содержащего наше мнение. Разумная уверенность представляет собой высокую степень уверенности, но не является гарантией того, что аудит, проведенный в соответствии с МСА, всегда выявляет существенные искажения при их наличии. Искажения могут быть результатом недобросовестных действий или ошибок и считаются существенными, если можно обоснованно предположить, что в отдельности или в совокупности они могут повлиять на экономические решения пользователей, принимаемые на основе этой консолидированной финансовой отчетности.

В рамках аудита, проводимого в соответствии с МСА, мы применяем профессиональное суждение и сохраняем профессиональный скептицизм на протяжении всего аудита. Кроме того, мы выполняем следующее:

- выявляем и оцениваем риски существенного искажения консолидированной финансовой отчетности вследствие недобросовестных действий или ошибок; разрабатываем и проводим аудиторские процедуры в ответ на эти риски; получаем аудиторские доказательства, являющиеся достаточными и надлежащими, чтобы служить основанием для выражения нашего мнения. Риск необнаружения существенного искажения в результате недобросовестных действий выше, чем риск необнаружения существенного искажения в результате ошибки, так как недобросовестные действия могут включать сговор, подлог, умышленный пропуск, искаженное представление информации или действия в обход системы внутреннего контроля;
- получаем понимание системы внутреннего контроля, имеющей значение для аудита, с целью разработки аудиторских процедур, соответствующих обстоятельствам, но не с целью выражения мнения об эффективности системы внутреннего контроля Группы;
- оцениваем надлежащий характер применяемой учетной политики и обоснованность оценочных значений, рассчитанных руководством и соответствующего раскрытия информации;
- делаем вывод о правомерности применения руководством допущения непрерывности деятельности, а на основании полученных аудиторских доказательств – вывод о том, имеется ли существенная неопределенность в связи с событиями или условиями, в результате которых могут возникнуть значительные сомнения в способности Группы продолжать непрерывно свою деятельность. Если мы приходим к выводу о наличии существенной неопределенности, мы должны привлечь внимание в нашем аудиторском заключении к соответствующему раскрытию информации в консолидированной финансовой отчетности или, если такое раскрытие информации является ненадлежащим, модифицировать наше мнение. Наши выводы основаны на аудиторских доказательствах, полученных до даты нашего аудиторского заключения. Однако будущие события или условия могут привести к тому, что Группа утратит способность продолжать непрерывно свою деятельность;
- проводим оценку представления консолидированной финансовой отчетности в целом, ее структуры и содержания, включая раскрытие информации, а также того, представляет ли консолидированная финансовая отчетность лежащие в ее основе операции и события так, чтобы было обеспечено их достоверное представление.

Мы осуществляем информационное взаимодействие с лицами, отвечающими за корпоративное управление, доводя до их сведения, помимо прочего, информацию о запланированном объеме и сроках аудита, а также о существенных замечаниях по результатам аудита, в том числе о значительных недостатках системы внутреннего контроля, которые мы выявляем в процессе аудита.

Мы также предоставляем лицам, отвечающим за корпоративное управление, заявление о том, что мы соблюдали все соответствующие этические требования в отношении независимости и информировали этих лиц обо всех взаимоотношениях и прочих вопросах, которые можно обоснованно считать оказывающими влияние на независимость аудитора, а в необходимых случаях – о действиях, предпринятых для устранения угроз, или примененных мерах предосторожности.

Из тех вопросов, которые мы довели до сведения лиц, отвечающих за корпоративное управление, мы определяем вопросы, которые были наиболее значимыми для аудита консолидированной финансовой отчетности за текущий период и, следовательно, являются ключевыми вопросами аудита. Мы описываем эти вопросы в нашем аудиторском заключении, кроме случаев, когда публичное раскрытие информации об этих вопросах запрещено законом или нормативным актом или когда в крайне редких случаях мы приходим к выводу о том, что информация о каком-либо вопросе не должна быть сообщена в нашем заключении, так как можно обоснованно предположить, что отрицательные последствия сообщения такой информации превысят общественно значимую пользу от ее сообщения.



Азамат Абатов
Партнер по аудиту
Аудитор-исполнитель
Квалифицированный аудитор
Республики Казахстан
Квалификационное свидетельство
№МФ-0001157
от 21 августа 2020 г.



Ержан Жағып
Генеральный директор
ТОО «Делойт»

Государственная лицензия на
осуществление аудиторской деятельности
в Республике Казахстан
№0000015, серия МФЮ - 2, выданная
Министерством финансов
Республики Казахстан
от 13 сентября 2006 г.

8 октября 2024 г.
г. Астана, Республика Казахстан

АКЦИОНЕРНОЕ ОБЩЕСТВО «АТАМЕКЕН-АГРО» И ЕГО ДОЧЕРНИЕ ПРЕДПРИЯТИЯ

КОНСОЛИДИРОВАННЫЙ ОТЧЕТ О ФИНАНСОВОМ ПОЛОЖЕНИИ ПО СОСТОЯНИЮ НА 31 ДЕКАБРЯ 2023 г. (в тыс. тенге)

	Приме- чания	31 декабря 2023 г.	31 декабря 2022 г.
АКТИВЫ			
ДОЛГОСРОЧНЫЕ АКТИВЫ:			
Основные средства	6	63,761,838	45,349,319
Биологические активы	7	1,917,625	2,428,654
Нематериальные активы		131,047	141,216
Отложенные налоговые активы	22	1,262,555	1,038,989
Финансовые активы по амортизированной стоимости	8	202,162	202,162
Прочие долгосрочные активы	10	1,064,937	15,803
Итого долгосрочные активы		68,340,164	49,176,143
КРАТКОСРОЧНЫЕ АКТИВЫ:			
Запасы	9	27,886,828	39,570,693
Биологические активы	7	1,610,257	4,102,912
Торговая и прочая дебиторская задолженность	10	10,457,149	16,834,184
Предоплата по текущему подоходному налогу		828,447	221,992
Денежные средства и их эквиваленты	11	279,695	1,990,245
Денежные средства, ограниченные в использовании	11	1,226,850	-
Прочие финансовые активы		29,143	-
Итого краткосрочные активы		42,318,369	62,720,026
ИТОГО АКТИВЫ		110,658,533	111,896,169
СОБСТВЕННЫЙ КАПИТАЛ И ОБЯЗАТЕЛЬСТВА			
СОБСТВЕННЫЙ КАПИТАЛ:			
Акционерный капитал	12	14,254,483	14,254,483
Резерв переоценки основных средств		20,680,014	11,818,615
Выкупленные собственные акции	12	(35,700)	(35,700)
(Накопленный убыток)/нераспределенная прибыль		(9,396,942)	4,396,552
Итого собственный капитал, принадлежащий собственникам		25,501,855	30,433,950
Доля неконтролирующих собственников	12	965,071	3,486,342
Итого собственный капитал		26,466,926	33,920,292
ДОЛГОСРОЧНЫЕ ОБЯЗАТЕЛЬСТВА:			
Кредиты и займы	13	22,442,900	23,023,640
Доходы будущих периодов по субсидиям	14	20,598,963	21,994,145
Обязательства по привилегированным акциям	12	7,268,244	7,268,244
Отложенные налоговые обязательства	22	994,681	921,884
Прочая кредиторская задолженность	15	126,222	5,127
Итого долгосрочные обязательства		51,431,010	53,213,040

АКЦИОНЕРНОЕ ОБЩЕСТВО «АТАМЕКЕН-АГРО» И ЕГО ДОЧЕРНИЕ ПРЕДПРИЯТИЯ

КОНСОЛИДИРОВАННЫЙ ОТЧЕТ О ФИНАНСОВОМ ПОЛОЖЕНИИ (ПРОДОЛЖЕНИЕ) ПО СОСТОЯНИЮ НА 31 ДЕКАБРЯ 2023 г. (в тыс. тенге)

	Примечания	31 декабря 2023 г.	31 декабря 2022 г.
КРАТКОСРОЧНЫЕ ОБЯЗАТЕЛЬСТВА:			
Кредиты и займы	13	7,058,640	6,489,102
Доходы будущих периодов по субсидиям	14	3,630,502	3,416,383
Обязательства по привилегированным акциям	12	2,047,760	2,047,760
Задолженность по подоходному налогу		29,349	49,874
Оценочные обязательства	25	547,113	565,018
Торговая и прочая кредиторская задолженность	15	19,447,233	12,194,700
Итого краткосрочные обязательства		32,760,597	24,762,837
Итого обязательства		84,191,607	77,975,877
ИТОГО КАПИТАЛ И ОБЯЗАТЕЛЬСТВА		110,658,533	111,896,169

От имени руководства Группы:



Исламов К.К.
Председатель Правления




Туякова А.Б.
Главный бухгалтер

8 октября 2024 г.
г. Кокшетау, Республика Казахстан

Примечания на стр. 14-68 составляют неотъемлемую часть данной консолидированной финансовой отчетности.

АКЦИОНЕРНОЕ ОБЩЕСТВО «АТАМЕКЕН-АГРО» И ЕГО ДОЧЕРНИЕ ПРЕДПРИЯТИЯ

КОНСОЛИДИРОВАННЫЙ ОТЧЕТ О ПРИБЫЛИ ИЛИ УБЫТКЕ И ПРОЧЕМ СОВОКУПНОМ ДОХОДЕ ЗА ГОД, ЗАКОНЧИВШИЙСЯ 31 ДЕКАБРЯ 2023 г.

(в тыс. тенге)

	Примечания	2023 г.	2022 г.
Выручка	16	44,662,003	54,608,474
Изменение справедливой стоимости сельскохозяйственной продукции и биологических активов	7	(10,337,259)	17,508,575
Себестоимость реализации	17	(31,940,959)	(41,473,092)
Валовая прибыль		2,383,785	30,643,957
Расходы по реализации	18	(6,890,456)	(5,867,864)
Административные расходы	19	(7,195,406)	(4,707,013)
Убыток от обесценения основных средств	6	(4,087,967)	-
Убыток от обесценения дебиторской задолженности	24	(2,665,275)	(238,650)
Государственные субсидии	14	769,077	342,146
Прочие доходы	20	616,786	1,842,049
Прочие расходы	20	(392,345)	(801,148)
Финансовые доходы	21	3,154,496	3,337,965
Финансовые расходы	21	(5,652,965)	(5,388,115)
(Убыток)/прибыль до налогообложения		(19,960,270)	19,163,327
Экономия/(расход) по подоходному налогу	22	64,700	(958,854)
(УБЫТОК)/ПРИБЫЛЬ ЗА ГОД		(19,895,570)	18,204,473
Прочий совокупный доход за год			
Статьи, которые не будут реклассифицированы в состав прибыли или убытка в последующих периодах:			
Прибыль от переоценки основных средств	6	13,025,481	-
Налог на прибыль по статьям, которые впоследствии не будут реклассифицированы в состав прибыли или убытка	22	(585,696)	-
Прочий совокупный доход за год, за вычетом налога на прибыль		12,439,785	-
ИТОГО СОВОКУПНЫЙ (УБЫТОК)/ДОХОД ЗА ГОД		(7,455,785)	18,204,473
(Убыток)/прибыль, причитающиеся:			
Собственникам Компании		(19,434,820)	16,927,186
Неконтролирующим собственникам		(460,750)	1,277,287
(Убыток)/прибыль за год		(19,895,570)	18,204,473
Итого совокупный (убыток)/доход, причитающиеся:			
Собственникам Компании		(7,296,629)	16,927,186
Неконтролирующим собственникам		(159,156)	1,277,287
Итого совокупный (убыток)/доход за год		(7,455,785)	18,204,473
(Убыток)/прибыль на акцию, относимые на собственников Компании, базовая и разводненная (в тенге на акцию)	23	(1,298)	1,130

От имени руководства Группы:


Исламов К.К.
Председатель Правления




Туякова А.Б.
Главный бухгалтер

8 октября 2024 г.
г. Кокшетау, Республика Казахстан

Примечания на стр. 14-68 составляют неотъемлемую часть данной консолидированной финансовой отчетности.

АКЦИОНЕРНОЕ ОБЩЕСТВО «АТАМЕКЕН-АГРО» И ЕГО ДОЧЕРНИЕ ПРЕДПРИЯТИЯ

**КОНСОЛИДИРОВАННЫЙ ОТЧЕТ ОБ ИЗМЕНЕНИЯХ В СОБСТВЕННОМ КАПИТАЛЕ
ЗА ГОД, ЗАКОНЧИВШИЙСЯ 31 ДЕКАБРЯ 2023 г.
(в тыс. тенге)**

	Капитал, принадлежащий собственникам Компании				Доля неконтролирующих собственников	Итого капитал
	Выкупленные собственные акции	Резерв переоценки основных средств	(Накопленный убыток)/ нераспределенная прибыль	Итого		
На 1 января 2022 г.	14,254,483	14,495,720	(15,356,901)	13,357,602	2,358,217	15,715,819
Прибыль за год	-	-	16,927,186	16,927,186	1,277,287	18,204,473
Прочий совокупный доход за год	-	-	-	-	-	-
Итого совокупный доход за год	-	-	16,927,186	16,927,186	1,277,287	18,204,473
Перевод амортизации переоцененных активов	-	(2,677,105)	2,677,105	-	-	-
Приобретение доли неконтролирующих собственников	-	-	149,162	149,162	(149,162)	-
На 31 декабря 2022 г.	14,254,483	11,818,615	4,396,552	30,433,950	3,486,342	33,920,292
Убыток за год	-	-	(19,434,820)	(19,434,820)	(460,750)	(19,895,570)
Итого прочий совокупный доход за год	-	12,138,191	-	12,138,191	301,594	12,439,785
Итого совокупный доход (убыток) за год	-	12,138,191	(19,434,820)	(7,296,629)	(159,156)	(7,455,785)
Перевод амортизации переоцененных активов	-	(3,808,234)	3,808,234	-	-	-
Приобретение доли неконтролирующих собственников	-	531,442	1,833,092	2,364,534	(2,362,115)	2,419
На 31 декабря 2023 г.	14,254,483	20,680,014	(9,396,942)	25,501,855	965,071	26,466,926

От имени руководства Группы:



Исламов К.К.
Председатель Правления

8 октября 2024 г.
г. Кокшетау, Республика Казахстан





Туякова А.Б.
Главный бухгалтер

Примечания на стр. 14-68 составляют неотъемлемую часть данной консолидированной финансовой отчетности.

АКЦИОНЕРНОЕ ОБЩЕСТВО «АТАМЕКЕН-АГРО» И ЕГО ДОЧЕРНИЕ ПРЕДПРИЯТИЯ

КОНСОЛИДИРОВАННЫЙ ОТЧЕТ О ДВИЖЕНИИ ДЕНЕЖНЫХ СРЕДСТВ ЗА ГОД, ЗАКОНЧИВШИЙСЯ 31 ДЕКАБРЯ 2023 г. (в тыс. тенге)

	Примечания	2023 г.	2022 г.
(Убыток)/прибыль до налогообложения		(19,960,270)	19,163,327
Корректировки на:			
Износ и амортизацию основных средств и нематериальных активов		7,194,468	6,502,117
Обесценение основных средств		4,087,967	-
Убыток/(прибыль) от переоценки биологических активов и сельскохозяйственной продукции		10,337,259	(17,508,575)
Убыток/(прибыль) от выбытия биологических активов	7	317,786	(98,017)
Обесценение торговой и прочей дебиторской задолженности (Восстановление)/начисление резерва на устаревшие и неликвидные запасы	18, 24	3,375,312	238,650
	9	(34,172)	57,185
(Прибыль)/убыток от выбытия основных средств и нематериальных активов		(30,073)	64,413
Расход от списания дебиторской задолженности	19	16,614	109
Доход от списания кредиторской задолженности		(100,747)	-
Финансовые доходы	21	(3,154,496)	(3,337,965)
Финансовые расходы	21	5,652,965	5,388,115
Доход по НДС по специальному налоговому режиму	20	(181,044)	(1,550,004)
Прочие		100,074	-
Денежные средства, полученные от операционной деятельности до изменений оборотного капитала		7,621,643	8,919,355
Изменение торговой и прочей дебиторской задолженности		3,144,788	(3,731,426)
Изменение запасов		11,718,037	(10,334,967)
Изменение краткосрочных биологических активов		(7,050,190)	13,759,594
Изменение торговой и прочей кредиторской задолженности		1,512,781	4,171,547
Изменение доходов будущих периодов по субсидиям		(485,337)	-
Денежные средства, полученные от операционной деятельности		16,461,722	12,785,121
Подоходный налог уплаченный		(1,357,027)	(858,082)
Проценты уплаченные		(2,799,820)	(411,660)
Дивиденды уплаченные	12	(1,013,920)	(2,007,920)
Проценты полученные		110,108	199,151
Чистые денежные средства, полученные от операционной деятельности		11,401,063	9,706,610

АКЦИОНЕРНОЕ ОБЩЕСТВО «АТАМЕКЕН-АГРО» И ЕГО ДОЧЕРНИЕ ПРЕДПРИЯТИЯ

КОНСОЛИДИРОВАННЫЙ ОТЧЕТ О ДВИЖЕНИИ ДЕНЕЖНЫХ СРЕДСТВ (ПРОДОЛЖЕНИЕ) ЗА ГОД, ЗАКОНЧИВШИЙСЯ 31 ДЕКАБРЯ 2023 г.

(в тыс. тенге)

	Примечания	2023 г.	2022 г.
Инвестиционная деятельность			
Приобретение основных средств и нематериальных активов		(11,261,008)	(8,426,310)
Приобретение биологических активов	7	(601,171)	(215,962)
Поступления от продажи основных средств		978,595	835,505
Покупка ценных бумаг		(3,649)	(25,024)
Снятие депозитов		-	1,821,932
Прочие		-	(5,597)
Чистые денежные средства, использованные в инвестиционной деятельности		(10,887,233)	(6,015,456)
Финансовая деятельность			
Поступление кредитов и займов	13	2,690,000	1,500,000
Погашение кредитов и займов	13	(3,689,949)	(3,676,445)
Размещение денежных средств, ограниченных в использовании	11	(1,226,850)	-
Приобретение неконтролирующих долей владения		2,419	-
Погашение обязательства по финансовой аренде	13	-	(90,296)
Чистые денежные средства, использованные в финансовой деятельности		(2,224,380)	(2,266,741)
Чистое (уменьшение)/увеличение денежных средств и их эквивалентов		(1,710,550)	1,424,413
Денежные средства и их эквиваленты на начало года	11	1,990,245	508,846
Изменение резерва под ожидаемые кредитные убытки		-	(723)
Влияние изменения обменного курса валют на денежные средства и их эквиваленты		-	57,709
Денежные средства и их эквиваленты на конец года	11	279,695	1,990,245

От имени руководства Группы:


Исламов К.К.
Председатель Правления




Туякова А.Б.
Главный бухгалтер

8 октября 2024 г.
г. Кокшетау, Республика Казахстан

Примечания на стр. 14-68 составляют неотъемлемую часть данной консолидированной финансовой отчетности.

АКЦИОНЕРНОЕ ОБЩЕСТВО «АТАМЕКЕН-АГРО» И ЕГО ДОЧЕРНИЕ ПРЕДПРИЯТИЯ

ПРИМЕЧАНИЯ К КОНСОЛИДИРОВАННОЙ ФИНАНСОВОЙ ОТЧЕТНОСТИ

ЗА ГОД, ЗАКОНЧИВШИЙСЯ 31 ДЕКАБРЯ 2023 г.

(в тыс. тенге, если не указано иное)

1. ОРГАНИЗАЦИОННАЯ СТРУКТУРА И ДЕЯТЕЛЬНОСТЬ

АО «Атамекен-Агро» (далее - «Компания») и его дочерние предприятия (далее совместно именуемые – «Группа») включает казахстанское акционерное общество и товарищества с ограниченной ответственностью в значении, определенном Гражданским Кодексом Республики Казахстан.

Компания была зарегистрирована 26 сентября 2008 г. и ведет свою деятельность на территории Республики Казахстан. Компания была зарегистрирована путем преобразования из ТОО «KazAgroTrade+» и является его правопреемником (свидетельство о государственной регистрации юридического лица №8839-1948-Об-АО, серия «И» №0237020).

Простые и привилегированные акции Группы размещены на Казахстанской фондовой бирже.

Акционеры

По состоянию на 31 декабря 2023 и 2022 гг. непосредственные акционеры Компании (держатели простых и привилегированных акций) представлены следующим образом:

В процентном и количественном выражении	Простые акции		Привилегированные акции	Итого акции	
	Количество	Доля участия	Количество	Количество	Доля участия
ТОО «K-Invest Securities»	12,005,611	80.152	-	12,005,611	73.085
АО «ЕНПФ»	899,993	6.009	1,420,000	2,319,993	14.123
Прочие физические и юридические лица с долей владения менее 10%	2,072,967	13.839	28,457	2,101,424	12.792
Итого	14,978,571	100.000	1,448,457	16,427,028	100.000

По состоянию на 31 декабря 2023 и 2022 гг. конечной контролирующей стороной являются Исламов Кинталь Кинтальевич, в лице исполняющего обязанности Председателя Правления Компании и члена Совета Директоров и Исламов Амир Кинтальевич, в лице учредителя ТОО «K-Invest Securities».

Основная деятельность

Основными видами деятельности Группы являются производство, закупка, хранение и продажа сельскохозяйственной продукции (пшеница, чечевица, лен и прочие). Также Группа занимается производством и продажей продукции животноводства. Вся сельскохозяйственная продукция производится или приобретается в Республике Казахстан и продается как на внутренних рынках, так и экспортируется в Российскую Федерацию и в страны Европы.

По состоянию на 31 декабря 2023 г. общая площадь земельных участков, используемых Группой в процессе производства сельскохозяйственной продукции, составляла 433,565 гектаров (31 декабря 2022 г.: 435,629 гектаров).

АКЦИОНЕРНОЕ ОБЩЕСТВО «АТАМЕКЕН-АГРО» И ЕГО ДОЧЕРНИЕ ПРЕДПРИЯТИЯ

ПРИМЕЧАНИЯ К КОНСОЛИДИРОВАННОЙ ФИНАНСОВОЙ ОТЧЕТНОСТИ (ПРОДОЛЖЕНИЕ)

ЗА ГОД, ЗАКОНЧИВШИЙСЯ 31 ДЕКАБРЯ 2023 г.

(в тыс. тенге, если не указано иное)

Юридический адрес и место ведения хозяйственной деятельности

Юридический адрес Компании: Республика Казахстан, С01РЗГ5, г. Кокшетау, Промышленная зона Восточная, проезд 20, здание, 30. Основное место ведения хозяйственной деятельности Группы - Акмолинская и Северо-Казахстанская области, где расположены и действуют основные производственные дочерние предприятия.

В 2023 г. среднее число работников Группы составило 2,325 человек (в 2022 г.: 2,362 человека).

Дочерние предприятия

Ниже представлен список дочерних предприятий Компании:

Дочернее предприятие	Вид деятельности	Доля владения	
		31 декабря 2023 г.	31 декабря 2022 г.
		%	%
ТОО «Дихан Плюс»	Растениеводство	100.00	100.00
ТОО «Арша-2»	Услуги элеватора	100.00	100.00
ТОО «Atameken Agro Trade» (бывш. ТОО «IXANTO»)	Экспортная реализация сельхоз культур	100.00	100.00
ТОО «Атамекен-Агро-Строй»	Строительство	100.00	100.00
ТОО «Атамекен-Астык»	Услуги элеватора	100.00	100.00
ТОО «Atameken-Agro-Oils»	Производство неочищенных масел и жиров	100.00	-
ТОО «Атамекен-Агро- Тимирязево»	Растениеводство, животноводство	97.09	91.53
ТОО «Атамекен-Агро-Целинный»	Растениеводство	97.06	90.71
ТОО «Сагат СК»	Растениеводство, животноводство	97.09	95.65
ТОО «Атамекен-Агро-Корнеевка»	Растениеводство, животноводство	99.87	99.87
ТОО «Атамекен-Агро-Шуқырколь»	Растениеводство, животноводство	97.09	94.91
ТОО «Атамекен-Агро»	Растениеводство, животноводство	97.09	94.04
ТОО «Шатило и К»	Растениеводство, животноводство	97.09	91.30
ТОО «Мичуринский»	Растениеводство, животноводство	97.09	80.66
ТОО «Атамекен-Агро-Есиль»	Растениеводство	97.09	95.59

По состоянию на 31 декабря 2023 г. Группа не имела существенные неконтролирующие доли участия в дочерних предприятиях. Поэтому Группа не раскрывала обобщенную финансовую информацию по дочерним предприятиям.

Операционная среда

Рынки развивающихся стран, включая Республику Казахстан, подвержены экономическим, политическим, социальным, судебным и законодательным рискам, отличным от рисков более развитых рынков. Законы и нормативные акты, регулирующие ведение бизнеса в Республике Казахстан, могут быстро изменяться, существует возможность их произвольной интерпретации. Будущее направление развития Республика Казахстан в большой степени зависит от налоговой и кредитно-денежной политики государства, принимаемых законов и нормативных актов, а также изменений политической ситуации в стране.

В связи с тем, что Казахстан добывает и экспортирует большие объемы нефти и газа, экономика Казахстана особенно чувствительна к изменениям мировых цен на нефть и газ. Также существенное влияние на состояние экономики оказывают государственные расходы на крупные инфраструктурные проекты и различные программы социально-экономического развития страны.

АКЦИОНЕРНОЕ ОБЩЕСТВО «АТАМЕКЕН-АГРО» И ЕГО ДОЧЕРНИЕ ПРЕДПРИЯТИЯ

ПРИМЕЧАНИЯ К КОНСОЛИДИРОВАННОЙ ФИНАНСОВОЙ ОТЧЕТНОСТИ (ПРОДОЛЖЕНИЕ)

ЗА ГОД, ЗАКОНЧИВШИЙСЯ 31 ДЕКАБРЯ 2023 г.

(в тыс. тенге, если не указано иное)

В начале 2022 г. обострился военно-политический конфликт между Российской Федерацией и Украиной. В результате, ряд стран ввели экономические санкции против России и Беларуси, включая меры по запрету новых инвестиций и ограничению взаимодействия с крупными финансовыми институтами и многими государственными предприятиями.

В 2023 г. Средняя цена на нефть марки Brent составила 83 доллара США за баррель (2022 г.: 101 доллар США за баррель). По итогам 2023 г., согласно предварительной оценке, рост валового внутреннего продукта («ВВП») Казахстана составил 4.9% в годовом выражении (2022 г.: 3.2%). В 2023 г. инфляция в стране снизилась, составив 9.8% в годовом исчислении (2022 г.: инфляция составила 20.3% в годовом исчислении).

В течение 2023 г. Национальный Банк Республики Казахстан («НБРК») понизил базовую ставку с 16.75% до 15.75% годовых с коридором +/- 1.0 п.п. В июле 2024 г. базовая ставка снизилась до уровня 14.25% годовых с коридором +/- 1.0 п.п. Однако, сохраняется неопределенность в отношении будущего изменения геополитических рисков и их влияния на экономику Казахстана.

Руководство Группы следит за текущими изменениями в экономической, политической и геополитической ситуации и принимает меры, которые оно считает необходимыми для поддержания устойчивости и развития бизнеса Группы в ближайшем будущем. Однако, последствия произошедших событий и связанные с ними будущие изменения могут оказать существенное влияние на деятельность Группы.

2. ПРИНЯТИЕ НОВЫХ И ПЕРЕСМОТРЕННЫХ МЕЖДУНАРОДНЫХ СТАНДАРТОВ

Новые и измененные МСФО, вступившие в силу в отношении текущего года

В текущем году Группа применила ряд поправок к МСФО, выпущенных Советом по МСФО, приведенные ниже, которые в обязательном порядке вступают в силу для отчетного периода, начинающегося 1 января 2023 г. или после этой даты. Их применение не оказало существенного влияния на раскрытие информации или на суммы, представленные в данной консолидированной финансовой отчетности, за исключением применения поправок к МСФО (IAS) 1 «Представление финансовой отчетности» и практических рекомендаций №2 по МСФО (IFRS) «Формирование суждений о существенности. Раскрытие информации об учетной политике».

- МСФО (IFRS) 17 «Договоры страхования» (включая поправки);
- Поправки к МСФО (IAS) 1 «Представление финансовой отчетности» и Практическим рекомендациям №2 по МСФО (IFRS) «Формирование суждений о существенности. Раскрытие информации об учетной политике»;
- Поправки к МСФО (IAS) 8 – Определение оценочных значений;
- Поправки к МСФО (IAS) 12 – Отложенный налог на прибыль, связанный с активами и обязательствами, возникающими в результате одной операции;
- Поправки к МСФО (IAS) 12 – Международная налоговая реформа — типовые правила Pillar II.

АКЦИОНЕРНОЕ ОБЩЕСТВО «АТАМЕКЕН-АГРО» И ЕГО ДОЧЕРНИЕ ПРЕДПРИЯТИЯ

ПРИМЕЧАНИЯ К КОНСОЛИДИРОВАННОЙ ФИНАНСОВОЙ ОТЧЕТНОСТИ (ПРОДОЛЖЕНИЕ)

ЗА ГОД, ЗАКОНЧИВШИЙСЯ 31 ДЕКАБРЯ 2023 г.

(в тыс. тенге, если не указано иное)

В текущем году Группа впервые применила Поправки к МСФО (IAS) 1. Поправки изменяют требования МСФО (IAS) 1 в отношении раскрытия информации об учетной политике. Поправки предусматривают замену термина «основные положения учетной политики» на термин «существенная информация об учетной политике». Информация об учетной политике является существенной, если можно обоснованно ожидать, что эта информация, рассматриваемая вместе с другой информацией, включенной в финансовую отчетность организации, повлияет на решения, принимаемые основными пользователями финансовой отчетности общего назначения на основе данной консолидированной финансовой отчетности.

В дополнительные параграфы МСФО (IAS) 1 также внесены поправки с целью разъяснения того, что информация об учетной политике, которая относится к несущественным операциям, другим событиям или условиям, является несущественной, и ее раскрытие не обязательно. Информация об учетной политике может быть существенной ввиду характера соответствующих операций, других событий или условий, даже если суммы являются несущественными. Вместе с тем не вся информация об учетной политике, относящаяся к существенным операциям, другим событиям или условиям, является существенной сама по себе.

Совет по МСФО также разработал руководство и примеры для объяснения и иллюстрации применения «четырёхэтапного процесса определения существенности», представленного в Практических рекомендациях №2 по МСФО (IFRS).

В текущем году Группа впервые применила поправки к МСФО (IAS) 8. Поправки заменяют понятие «изменения в бухгалтерских оценках» и вводят термин «бухгалтерские оценки». Согласно новому определению, бухгалтерские оценки — это «денежные суммы в финансовой отчетности, подверженные неопределенности оценки». Термин «изменение в бухгалтерских оценках» был удален.

Руководство Группы проанализировало учетные политики и привело в соответствие с новым определением существенности.

Выпущенные, но еще не вступившие в силу новые и пересмотренные МСФО

На дату утверждения данной консолидированной финансовой отчетности Группа не применяла следующие новые и пересмотренные МСФО, которые были выпущены, но еще не вступили в силу:

Наименование стандарта и поправок	Применимо к годовым отчетным периодам, начинающимся не ранее
МСФО (IFRS) S1 «Общие требования к раскрытию финансовой информации, связанной с устойчивым развитием»	1 января 2024 г.
МСФО (IFRS) S2 – «Раскрытие информации, связанной с климатом»	1 января 2024 г.
Поправки к МСФО (IFRS) 10 и МСФО (IAS) 28 – Продажа или передача активов между инвестором и его ассоциированной организацией или в рамках совместного предприятия	Дата будет определена СМСФО
Поправки к МСФО (IAS) 1 – Классификация обязательств в качестве краткосрочных или долгосрочных	1 января 2024 г.
Поправки к МСФО (IFRS) 16 – Последующая оценка продавцом-арендатором операций продажи с обратной арендой	1 января 2024 г.
Поправки к МСФО (IAS) 1 – Классификация долговых обязательств с ковенантами	1 января 2024 г.

АКЦИОНЕРНОЕ ОБЩЕСТВО «АТАМЕКЕН-АГРО» И ЕГО ДОЧЕРНИЕ ПРЕДПРИЯТИЯ

ПРИМЕЧАНИЯ К КОНСОЛИДИРОВАННОЙ ФИНАНСОВОЙ ОТЧЕТНОСТИ (ПРОДОЛЖЕНИЕ)

ЗА ГОД, ЗАКОНЧИВШИЙСЯ 31 ДЕКАБРЯ 2023 г.

(в тыс. тенге, если не указано иное)

<u>Наименование стандарта и поправок</u>	<u>Применимо к годовым отчетным периодам, начинающимся не ранее</u>
Поправки к МСФО (IFRS) 7 и МСФО (IAS) 7 – Соглашения о финансировании поставок	1 января 2024 г.
МСФО (IFRS) 18 «Представление и раскрытие информации в финансовой отчетности»	1 января 2027 г.
МСФО (IFRS) 19 «Дочерние компании без публичной отчетности: раскрытие информации»	1 января 2027 г.
Поправки к МСФО (IAS) 21 – Отсутствие возможности обмена	1 января 2025 г.

Руководство Группы находится в процессе анализа влияния МСФО (IFRS) 18 на консолидированную финансовую отчетность.

Руководство Группы не ожидает, что применение стандартов, указанных выше, окажет существенное влияние на консолидированную финансовую отчетность Группы в последующие периоды.

3. СУЩЕСТВЕННАЯ ИНФОРМАЦИЯ ОБ УЧЕТНОЙ ПОЛИТИКЕ

Заявление о соответствии МСФО

Данная консолидированная финансовая отчетность Группы подготовлена в соответствии с Международными стандартами финансовой отчетности (далее – «МСФО») в редакции, утвержденной Советом по Международным стандартам финансовой отчетности.

База для определения стоимости

Настоящая консолидированная финансовая отчетность была подготовлена в соответствии с принципом оценки по первоначальной стоимости, за исключением некоторых классов основных средств, как указано ниже, и некоторых финансовых активов, которые оцениваются по справедливой стоимости, сельскохозяйственной продукции, которая оценивается по справедливой стоимости за вычетом затрат на реализацию в момент сбора урожая, и биологических активов, которые оцениваются по справедливой стоимости за вычетом затрат на реализацию.

Функциональная валюта и валюта представления отчетности

Функциональной валютой каждого из консолидируемых предприятий Группы является валюта основной экономической среды, в которой данное предприятие осуществляет свою деятельность. Функциональной валютой Компании и ее дочерних предприятий и валютой представления отчетности Группы является национальная валюта Республики Казахстан - казахстанский тенге («тенге»).

Все финансовые показатели, представленные в тенге, округлены до ближайшей тысяч.

Допущение о непрерывности деятельности

Данная консолидированная финансовая отчетность была подготовлена исходя из допущения о непрерывности деятельности, что предусматривает реализацию активов и выполнение обязательств в ходе обычной хозяйственной деятельности.

АКЦИОНЕРНОЕ ОБЩЕСТВО «АТАМЕКЕН-АГРО» И ЕГО ДОЧЕРНИЕ ПРЕДПРИЯТИЯ

ПРИМЕЧАНИЯ К КОНСОЛИДИРОВАННОЙ ФИНАНСОВОЙ ОТЧЕТНОСТИ (ПРОДОЛЖЕНИЕ)

ЗА ГОД, ЗАКОНЧИВШИЙСЯ 31 ДЕКАБРЯ 2023 г.

(в тыс. тенге, если не указано иное)

По состоянию на 31 декабря 2023 г. накопленный убыток составил 9,396,942 тыс. тенге (31 декабря 2022 г.: нераспределенная прибыль – 4,396,552 тыс. тенге) в результате чистого убытка за 2023 г. на сумму 19,895,570 тыс. тенге (2022 г.: чистая прибыль – 18,204,473 тыс. тенге). Основной причиной убытка явилось снижение цен на пшеницу, а также снижение объемов экспорта в отчетном периоде. При этом, чистое поступление денежных средств от операционной деятельности составило 11,401,063 тыс. тенге (2022 г.: 9,706,610 тыс. тенге).

Способность Группы продолжать непрерывную деятельность и погашать займы по мере наступления срока оплаты в значительной степени зависит от результатов операционной деятельности дочерних предприятий, объема урожая зерновых, масленичных и зернобобовых культур в сентябре – октябре 2024 года и его последующей реализации.

Руководство Группы проанализировало ликвидность Группы по состоянию на отчетную дату и дату утверждения данной консолидированной финансовой отчетности, а также приняло во внимание следующие факторы:

- а) Группа оперирует в сельскохозяйственном секторе, являющимся одним из приоритетных направлений развития экономики Республики Казахстан. Государство оказывает поддержку предприятиям сельскохозяйственного сектора на постоянной основе в соответствии с рядом программ, направленных на повышение конкурентоспособности страны. В частности, одним из видов поддержки является предоставление государственных субсидий, направленных на возмещение расходов, понесенных в ходе осуществления сельскохозяйственной деятельности.
- б) Группа имеет доказанную положительную историю взаимоотношений с кредиторами, несмотря на то, что будущие выплаты, как правило, зависят от результатов урожая и учитывая тот факт, что сельскохозяйственная отрасль Казахстана очень циклична, а результаты урожая в значительной мере зависят от климатических условий. При этом, руководство Группы постоянно предпринимает меры по совершенствованию технологий производства (в т.ч. технологии нулевого цикла по возделыванию сельскохозяйственных культур), чтобы уменьшить влияние рисков климатических условий, которые как ожидается приведут к значительному ежегодному росту производства.
- в) На основе сложившихся взаимоотношений с ключевыми покупателями руководство Группы уверено, что основные потоки от продажи урожая 2024 г. будут получены денежными средствами в течение 2024-2025 гг. Это связано с тем, что в большинстве случаев Группа получает предоплату за продукцию. На дату выпуска данной консолидированной финансовой отчетности Группа ведет переговоры о заключении контрактов на продажу урожая 2024 г. с ключевыми покупателями.
- г) Руководство Группы подготовило ежемесячный прогноз движения денежных средств на 12 месяцев, начиная с отчетной даты, и не обнаружила дефицита в денежных средствах в любом из данных месяцев.
- д) Компания и её дочерние предприятия соблюдают основные условия кредитных соглашений с АО «Фонд проблемных кредитов», что способствует сохранению текущего графика платежей, и позволит в будущем выплачивать сумму основного долга и вознаграждение в момент наступления сроков платежей. Кроме того, как указано в Примечании 27, Группа согласовала пересмотренные сроки погашения займов от АО «Фонд проблемных кредитов».

АКЦИОНЕРНОЕ ОБЩЕСТВО «АТАМЕКЕН-АГРО» И ЕГО ДОЧЕРНИЕ ПРЕДПРИЯТИЯ

ПРИМЕЧАНИЯ К КОНСОЛИДИРОВАННОЙ ФИНАНСОВОЙ ОТЧЕТНОСТИ (ПРОДОЛЖЕНИЕ)

ЗА ГОД, ЗАКОНЧИВШИЙСЯ 31 ДЕКАБРЯ 2023 г.

(в тыс. тенге, если не указано иное)

Принимая во внимание факторы, указанные выше, руководство считает, что Группа сможет реализовать свои активы и исполнить свои обязательства, в том числе по погашению банковских кредитов, в ходе обычной операционной деятельности. На основании этого руководство заключило, что существенная неопределенность, которая может вызвать значительные сомнения в способности Группы продолжать свою деятельность непрерывно отсутствует. Консолидированная финансовая отчетность не включает какие-либо корректировки, которые могли бы потребоваться, в том случае, если бы Группа была не в состоянии продолжать непрерывную деятельность.

Основа консолидации

Данная консолидированная финансовая отчетность включает финансовую отчетность Компании и ее дочерних предприятий. Все активы и обязательства, капитал, нереализованные прибыли или убытки, и потоки денежных средств между предприятиями Группы от сделок между ними при консолидации исключаются.

Изменения доли Группы в дочернем предприятии, не приводящее к потере контроля, учитываются как сделки с собственным капиталом.

Пересчет иностранных валют

Операции в иностранной валюте первоначально учитываются в функциональной валюте по курсу, действующему на дату операции. Денежные активы и обязательства, выраженные в иностранной валюте, пересчитываются по курсу функциональной валюты, действующему на отчетную дату. Все курсовые разницы от такого пересчета включаются в отчет о прибылях и убытках и прочем совокупном доходе.

Неденежные статьи, которые оцениваются на основе исторической стоимости в иностранной валюте, пересчитываются по курсам, действовавшим на дату совершения первоначальных сделок. Неденежные статьи, которые оцениваются по справедливой стоимости в иностранной валюте, пересчитываются по курсам, действующим на дату определения справедливой стоимости. Доходы или расходы, возникающие при пересчете немонетарных статей, учитываются в соответствии с принципами признания доходов или расходов в результате изменения справедливой стоимости статьи (т.е. курсовые разницы по статьям, доходы или расходы от изменения справедливой стоимости которых признаются в составе прочего совокупного дохода или прибыли или убытка, также признаются в составе прочего совокупного дохода или прибыли или убытка, соответственно).

Основные средства

Признание и оценка

Основные средства первоначально отражаются по стоимости приобретения. В стоимость приобретения включаются затраты, непосредственно связанные с приобретением соответствующего актива. В себестоимость активов, возведенных (построенных) собственными силами включаются затраты на материалы, прямые затраты на оплату труда, все другие затраты, непосредственно связанные с приведением активов в рабочее состояние для использования их по назначению, затраты на демонтаж и удаление активов и восстановление занимаемого ими участка, и капитализированные затраты по займам.

АКЦИОНЕРНОЕ ОБЩЕСТВО «АТАМЕКЕН-АГРО» И ЕГО ДОЧЕРНИЕ ПРЕДПРИЯТИЯ

ПРИМЕЧАНИЯ К КОНСОЛИДИРОВАННОЙ ФИНАНСОВОЙ ОТЧЕТНОСТИ (ПРОДОЛЖЕНИЕ)

ЗА ГОД, ЗАКОНЧИВШИЙСЯ 31 ДЕКАБРЯ 2023 г.

(в тыс. тенге, если не указано иное)

После первоначального признания, земельные участки, здания и сооружения, транспортные средства, машины и оборудование отражаются по переоцененной стоимости за вычетом последующей накопленной амортизации и последующих накопленных убытков от обесценения (если последнее имеет место быть).

Все прочие объекты основных средств после признания в качестве актива, учитываются по себестоимости за вычетом накопленной амортизации основных средств и накопленных убытков от обесценения.

Переоценка основных средств производится с достаточной регулярностью для того, чтобы балансовая стоимость существенно не отличалась от той, которая была бы определена с использованием справедливой стоимости на конец отчетного периода. Возникающее при переоценке увеличение балансовой стоимости отражается в составе прочего совокупного дохода и увеличивает резерв переоценки в составе капитала. Снижение стоимости какого-либо объекта в пределах суммы предыдущих увеличений его стоимости относится непосредственно на прочий совокупный доход и уменьшает ранее признанный резерв переоценки в составе капитала; прочее снижение стоимости отражается в отчете о прибыли или убытке и прочем совокупном доходе.

Сумма резерва переоценки в составе капитала относится непосредственно на нераспределенную прибыль в случае, когда прирост стоимости актива реализуется при списании или выбытии актива, либо по мере использования данного актива Группой; в последнем случае сумма списания прироста стоимости актива рассчитывается как разница между суммами амортизационных отчислений, рассчитанных исходя из балансовой стоимости актива с учетом переоценки и суммой амортизационных отчислений, рассчитанных исходя из его первоначальной стоимости.

Если значительные компоненты, составляющие объект основных средств, имеют разный срок полезного использования, они учитываются как отдельные объекты (значительные компоненты) основных средств.

Последующие затраты

Последующие затраты увеличивают стоимость объекта основных средств только, если существует высокая вероятность того, что они приведут к получению предприятием дополнительных экономических выгод в будущем.

Затраты на мелкий ремонт и техобслуживание относятся на расходы текущего периода. Затраты на замену крупных узлов или компонентов основных средств капитализируются при одновременном списании подлежащих замене частей.

Амортизация

Объекты основных средств амортизируются с даты, когда они установлены и готовы к использованию, а для объектов основных средств (в т.ч. незавершенного строительства), возведенных собственными силами – с момента завершения строительства объекта и его готовности к эксплуатации. Амортизация рассчитывается исходя из себестоимости актива за вычетом его расчетной о ликвидационной стоимости.

АКЦИОНЕРНОЕ ОБЩЕСТВО «АТАМЕКЕН-АГРО» И ЕГО ДОЧЕРНИЕ ПРЕДПРИЯТИЯ

ПРИМЕЧАНИЯ К КОНСОЛИДИРОВАННОЙ ФИНАНСОВОЙ ОТЧЕТНОСТИ (ПРОДОЛЖЕНИЕ)

ЗА ГОД, ЗАКОНЧИВШИЙСЯ 31 ДЕКАБРЯ 2023 г.

(в тыс. тенге, если не указано иное)

Каждый компонент объекта основных средств амортизируется линейным методом на протяжении ожидаемого срока его полезного использования, поскольку именно такой метод наиболее точно отражает характер ожидаемого потребления будущих экономических выгод, заключенных в активе, и амортизационные отчисления включаются в состав прибыли или убытка за период.

Ожидаемые сроки полезного использования основных средств в отчетном и сравнительном периодах были следующими:

- | | |
|------------------------------------|-----------|
| - здания и сооружения | 5-90 лет; |
| - машины и оборудование | 5-12 лет; |
| - транспортные средства | 5-10 лет; |
| - значительные компоненты и прочее | 3-5 лет. |

Методы амортизации, ожидаемые сроки полезного использования и остаточная стоимость основных средств анализируются по состоянию на каждую отчетную дату, и корректируются в случае необходимости.

Обесценение нефинансовых активов

Балансовая стоимость нефинансовых активов Группы, отличных от биологических активов, запасов и отложенных налоговых активов, анализируется на каждую отчетную дату для того, чтобы определить, существуют ли признаки их обесценения. При наличии любого такого признака рассчитывается возмещаемая стоимость соответствующего актива. В отношении гудвила и тех нематериальных активов, которые имеют неопределенный срок полезного использования или еще не готовы к использованию, возмещаемая стоимость рассчитывается каждый год в одно и то же время.

Для целей проведения проверки на предмет обесценения активы, которые не могут быть проверены по отдельности, объединяются в наименьшую группу, которая генерирует приток денежных средств в результате продолжающегося использования соответствующих активов, в значительной степени независимый от других активов или единица, генерирующая денежные средства (далее - ЕГДС).

При условии выполнения ограничения касательно того, что уровень тестирования не может быть выше уровня операционных сегментов, для целей проверки на предмет обесценения гудвила ЕГДС, на которые был распределен гудвил, объединяются таким образом, чтобы проверка на предмет обесценения проводилась на самом нижнем уровне, на котором гудвил отслеживается для целей внутренней отчетности. Гудвил, приобретенный в сделке по объединению бизнеса, распределяется на группы ЕГДС, которые, как ожидается, выиграют от эффекта синергии при этом объединении бизнеса.

Корпоративные активы Группы не генерируют отдельные денежные потоки и ими пользуются более одной ЕГДС. Стоимость корпоративных активов распределяется между ЕГДС на обоснованной и последовательной основе, их проверка на обесценение осуществляется в рамках тестирования той ЕГДС, на которую был распределен соответствующий корпоративный актив.

АКЦИОНЕРНОЕ ОБЩЕСТВО «АТАМЕКЕН-АГРО» И ЕГО ДОЧЕРНИЕ ПРЕДПРИЯТИЯ

ПРИМЕЧАНИЯ К КОНСОЛИДИРОВАННОЙ ФИНАНСОВОЙ ОТЧЕТНОСТИ (ПРОДОЛЖЕНИЕ)

ЗА ГОД, ЗАКОНЧИВШИЙСЯ 31 ДЕКАБРЯ 2023 г.

(в тыс. тенге, если не указано иное)

Возмещаемая стоимость актива или ЕГДС представляет собой наибольшую из двух величин: ценности использования этого актива (этой единицы) и его (ее) справедливой стоимости за вычетом расходов на продажу. При расчете ценности использования, ожидаемые в будущем денежные потоки дисконтируются до их приведенной стоимости с использованием доналоговой ставки дисконтирования, отражающей текущую рыночную оценку временной стоимости денег и риски, специфичные для данного актива или ЕГДС.

Убытки от обесценения признаются в случаях, когда балансовая стоимость актива или ЕГДС, к которой этот актив относится, превышает его возмещаемую стоимость.

Убытки от обесценения признаются в составе прибыли или убытка за период. Убытки от обесценения ЕГДС сначала относятся на уменьшение балансовой стоимости гудвилла, распределенного на соответствующую ЕГДС (или группу ЕГДС), а затем пропорционально на уменьшение балансовой стоимости других активов в составе этой ЕГДС (группы ЕГДС).

Суммы, списанные на убыток от обесценения гудвилла, не восстанавливаются. В отношении прочих активов, на каждую отчетную дату проводится анализ убытка от их обесценения, признанного в одном из прошлых периодов, с целью выявления признаков того, что величину этого убытка следует уменьшить или что его более не следует признавать. Суммы, списанные на убытки от обесценения, восстанавливаются в том случае, если произошли изменения в оценках, использованных при расчете возмещаемой величины. Убыток от обесценения восстанавливается только в пределах суммы, позволяющей восстановить стоимость активов до их балансовой стоимости, по которой они бы отражались (за вычетом накопленных сумм амортизации), если бы не был признан убыток от обесценения.

Биологические активы

Биологические активы Группы состоят из сельскохозяйственных животных (крупный рогатый скот, лошади, птица) и выращиваемой несобранной сельскохозяйственной продукции растениеводства (зерновые и прочие культуры).

В консолидированном отчете о финансовом положении продуктивные сельскохозяйственные животные (взрослый скот) и потребляемые сельскохозяйственные животные (молодняк животных на выращивании и откорме) классифицируются как долгосрочные активы; сельскохозяйственная продукция классифицируется как краткосрочные активы.

Сельскохозяйственные животные оцениваются по справедливой стоимости за вычетом затрат на продажу. Справедливая стоимость товарного стада определяется на основании рыночных цен на сельскохозяйственных животных аналогичного возраста, породы и с типичными характеристиками за вычетом затрат на продажу, включая оценочные расходы, необходимые для транспортировки активов на рынок. Активный ликвидный рынок для родительского поголовья отсутствует вследствие редких продаж. Справедливая стоимость сельскохозяйственных животных основана на рыночной цене за один килограмм забитого на мясо скота, полученной от регулируемого государством органа или участников рынка.

Все валовые прибыли или убытки, возникающие при первоначальном признании биологических активов (сельскохозяйственные животные) и в результате изменения справедливой стоимости за вычетом затрат на продажу биологических активов, включаются отдельной строкой «Прибыль/(убыток) от переоценки биологических активов и сельскохозяйственной продукции» выше валовой прибыли.

АКЦИОНЕРНОЕ ОБЩЕСТВО «АТАМЕКЕН-АГРО» И ЕГО ДОЧЕРНИЕ ПРЕДПРИЯТИЯ

ПРИМЕЧАНИЯ К КОНСОЛИДИРОВАННОЙ ФИНАНСОВОЙ ОТЧЕТНОСТИ (ПРОДОЛЖЕНИЕ)

ЗА ГОД, ЗАКОНЧИВШИЙСЯ 31 ДЕКАБРЯ 2023 г.

(в тыс. тенге, если не указано иное)

Справедливая стоимость биологических активов, связанных с сельскохозяйственными животными, относится к оценкам уровня 3 иерархии справедливой стоимости. Модель ценообразования используется в качестве методики оценки для определения справедливой стоимости биологических активов. В течение 2022-2021 гг. никаких изменений в методике оценки не произошло.

Несобранная сельскохозяйственная продукция (зерновые и прочие культуры)

Группа отражает сельскохозяйственную продукцию в случае получения контроля над таким активом в результате прошлых событий и только при высокой вероятности получения Группой будущих экономических выгод от использования данного актива, а также при возможности достоверной оценки такого объекта.

Сельскохозяйственная продукция, собранная с биологических активов, отражается в составе запасов и оценивается по справедливой стоимости, установленной на момент сбора урожая, за вычетом затрат на продажу. Прибыль или убыток, возникающий при первоначальном признании сельскохозяйственной продукции по справедливой стоимости за вычетом затрат на продажу, признается в составе прибыли или убытка в том периоде, когда они возникли, и включаются отдельной строкой «Чистое изменение справедливой стоимости сельскохозяйственной продукции» выше валовой прибыли. Справедливая стоимость урожая сельскохозяйственных культур определяется с учетом рыночных цен на момент сбора урожая.

На конец года несобранный урожай отражается по величине совокупных понесенных затрат, которая приблизительно соответствует справедливой стоимости ввиду незначительности биологической трансформации с момента возникновения первоначальных затрат в силу сезонного характера сельскохозяйственных культур. Затраты на выращивание несобранных сельскохозяйственных культур представляют собой расходы, понесенные на посев, и содержание семенных культур, урожай от которых будет собран в последующий отчетный период.

Запасы

Запасы отражаются по наименьшей из двух величин: фактической себестоимости и чистой стоимости возможной продажи. Фактическая себестоимость запасов определяется на основе метода средневзвешенной стоимости и в нее включаются затраты на приобретение запасов, затраты на производство или переработку и прочие затраты на доставку запасов до их настоящего местоположения и приведения их в соответствующее состояние.

Применительно к запасам собственного производства и объектам незавершенного производства, в фактическую себестоимость также включается соответствующая доля накладных расходов, основываясь на обычной производственной мощности.

Чистая стоимость возможной продажи представляет собой предполагаемую (расчетную) цену продажи в ходе обычной хозяйственной деятельности предприятия, за вычетом расчетных затрат на завершение выполнения работ по этому объекту и расходов по реализации.

Финансовые инструменты

Признание и первоначальная оценка

Торговая дебиторская задолженность и выпущенные долговые ценные бумаги первоначально признаются в момент их возникновения. Все прочие финансовые активы и обязательства первоначально признаются, когда Группа вступает в договорные отношения, предметом которых являются указанные инструменты.

Финансовый актив (если это не торговая дебиторская задолженность, которая не содержит значительного компонента финансирования) или финансовое обязательство первоначально оценивается по справедливой стоимости, а для объекта учета, оцениваемого не по справедливой стоимости через прибыль или убыток, плюс сумма затрат по сделке, которые напрямую относятся к его приобретению или выпуску. Торговая дебиторская задолженность, которая не содержит значительного компонента финансирования, первоначально оценивается по цене сделки.

Финансовые активы

Классификация и последующая оценка

При первоначальном признании финансовый актив классифицируется как оцениваемый: по амортизированной стоимости, по справедливой стоимости через прочий совокупный доход – для долговых инструментов, по справедливой стоимости через прочий совокупный доход – для долевого инструментов, либо по справедливой стоимости через прибыль или убыток.

Финансовые активы в основном представлены торговой и прочей дебиторской задолженностью и инвестициями в долговые финансовые инструменты, которые учитываются по амортизированной стоимости с использованием метода эффективной процентной ставки, за вычетом резервов под ожидаемые кредитные убытки. Группа также имеет прочие финансовые активы, представленные инвестициями в долевого инструменты, которые учитываются по справедливой стоимости через прибыль или убыток.

Обесценение финансовых активов

Группа всегда признает ожидаемые кредитные убытки за весь срок по торговой дебиторской задолженности. Ожидаемые кредитные убытки по торговой и прочей дебиторской задолженности оцениваются с использованием матрицы оценочных резервов, основанной на прошлом опыте возникновения кредитных убытков в Группы, скорректированной на факторы, специфичные для заемщика, общие экономические условия и оценку как текущего, так и прогнозируемого развития условий по состоянию на отчетную дату.

В отношении прочих финансовых инструментов, Компания признает ожидаемые кредитные убытки за весь срок в случае, когда происходит значительное увеличение кредитного риска с момента первоначального признания. Однако если по состоянию на отчетную дату отсутствует значительное увеличение кредитного риска по финансовому инструменту с момента первоначального признания, Компания оценивает оценочный резерв под убытки по данному финансовому инструменту в сумме, равной 12-месячным ожидаемым кредитным убыткам.

АКЦИОНЕРНОЕ ОБЩЕСТВО «АТАМЕКЕН-АГРО» И ЕГО ДОЧЕРНИЕ ПРЕДПРИЯТИЯ

ПРИМЕЧАНИЯ К КОНСОЛИДИРОВАННОЙ ФИНАНСОВОЙ ОТЧЕТНОСТИ (ПРОДОЛЖЕНИЕ)

ЗА ГОД, ЗАКОНЧИВШИЙСЯ 31 ДЕКАБРЯ 2023 г.

(в тыс. тенге, если не указано иное)

Определение дефолта

Для целей внутреннего управления кредитным риском Группа рассматривает следующее в качестве дефолта, так как прошлый опыт показывает, что финансовый актив, соответствующий одному из следующих критериев, как правило, является невозмещаемым:

- нарушение заемщиком финансовых ограничительных условий по займам; или
- информация, сформированная на внутреннем уровне или полученная из внешних источников, указывает, что заемщик вероятнее всего в полном объеме не осуществит выплаты в пользу кредиторов, включая Группу (не принимая во внимание залог, удерживаемый Группой); или
- финансовый актив от третьих сторон просрочен более, чем на 180 дней;
- финансовый актив от связанных сторон просрочен более, чем на 720 дней.

Вне зависимости от результатов вышеуказанного анализа, Группа считает, что кредитный риск значительно повысился, когда финансовый актив просрочен на 90 дней (по связанным сторонам – просрочен более, чем на 360 дней), за исключением случаев, когда Группа располагает обоснованной и подтверждаемой информацией, демонстрирующей, что использование критерия дефолта, предусматривающего большую задержку платежа, является более уместным.

Списания

Полная балансовая стоимость финансового актива списывается, когда у Группы нет оснований ожидать возмещения финансового актива в полной сумме или его части. В отношении физических лиц Группа применяет политику списания валовой балансовой стоимости, когда финансовый актив просрочен на 180 дней, исходя из прошлого опыта возмещения сумм по аналогичным активам. В отношении предприятий Группа выполняет индивидуальную оценку по срокам и суммам списания исходя из обоснованных ожиданий возмещения сумм. Группа не ожидает значительного возмещения списанных сумм. Однако списанные финансовые активы могут оставаться объектом правоприменения в целях обеспечения соответствия процедурам Группы в отношении возмещения причитающихся сумм.

Прекращение признания финансовых активов

Группа прекращает признание финансовых активов, (а) когда эти активы погашены или срок действия прав на денежные потоки, связанных с этими активами, истек, или (б) Группа передала права на денежные потоки от финансовых активов или заключила соглашение о передаче, и при этом:

- (i) также передала практически все риски и вознаграждения, связанные с владением этими активами, или
- (ii) ни передала, ни сохранила практически все риски и вознаграждения, связанные с владением этими активами, но утратила право контроля в отношении данных активов. Контроль сохраняется, если контрагент не имеет практической возможности полностью продать актив несвязанной третьей стороне без введения ограничений на продажу.

АКЦИОНЕРНОЕ ОБЩЕСТВО «АТАМЕКЕН-АГРО» И ЕГО ДОЧЕРНИЕ ПРЕДПРИЯТИЯ

ПРИМЕЧАНИЯ К КОНСОЛИДИРОВАННОЙ ФИНАНСОВОЙ ОТЧЕТНОСТИ (ПРОДОЛЖЕНИЕ)

ЗА ГОД, ЗАКОНЧИВШИЙСЯ 31 ДЕКАБРЯ 2023 г.

(в тыс. тенге, если не указано иное)

Финансовые обязательства

Финансовые обязательства классифицируются как оцениваемые по амортизированной стоимости или по справедливой стоимости через прибыль или убыток.

Финансовые обязательства Группы включают кредиты и займы, торговую кредиторскую задолженность и прочие обязательства, которые первоначально учитываются по справедливой стоимости за вычетом затрат по сделке, а впоследствии оцениваются по амортизированной стоимости методом эффективной процентной ставки.

Прекращение признания финансовых обязательств

Группа прекращает признание финансового обязательства, когда договорные обязательства по нему исполняются, аннулируются или прекращаются. Группа также прекращает признание финансового обязательства, когда его условия модифицируются и величина денежных потоков по такому модифицированному обязательству существенно отличается, и в возникающее этом случае новое финансовое обязательство, основанное на модифицированных условиях, признается по справедливой стоимости.

При прекращении признания финансового обязательства разница между погашенной балансовой стоимостью и уплаченным возмещением (включая любые переданные неденежные активы или принятые на себя обязательства) признается в составе прибыли или убытка.

Взаимозачет

Финансовые активы и финансовые обязательства взаимозачитываются и представляются в отчете о финансовом положении в нетто-величине только тогда, когда Группа в настоящий момент имеет обеспеченное юридической защитой право осуществить взаимозачет признанных сумм и намерена либо произвести расчет по ним на нетто-основе, либо реализовать актив и исполнить обязательство одновременно.

Денежные средства и денежные эквиваленты

Денежные средства и их эквиваленты включают денежные средства в кассе, средства на банковских счетах до востребования и другие краткосрочные высоколиквидные инвестиции с первоначальным сроком погашения по договору не более трех месяцев. Остатки денежных средств с ограничением использования исключаются из состава денежных средств и их эквивалентов для целей составления отчета о движении денежных средств и соответствующей классификации в отчете о финансовом положении.

Ожидаемые кредитные убытки по денежным средствам на счетах в банках оцениваются на основе внешних кредитных рейтингов банков, которые отражают изменение кредитного риска с момента первоначального признания.

Акционерный капитал

Простые акции

Простые акции и не подлежащие выкупу привилегированные акции, дивиденды по которым объявляются по усмотрению руководства, отражаются как капитал.

АКЦИОНЕРНОЕ ОБЩЕСТВО «АТАМЕКЕН-АГРО» И ЕГО ДОЧЕРНИЕ ПРЕДПРИЯТИЯ

ПРИМЕЧАНИЯ К КОНСОЛИДИРОВАННОЙ ФИНАНСОВОЙ ОТЧЕТНОСТИ (ПРОДОЛЖЕНИЕ)

ЗА ГОД, ЗАКОНЧИВШИЙСЯ 31 ДЕКАБРЯ 2023 г.

(в тыс. тенге, если не указано иное)

Активы, внесенные в акционерный капитал, признаются по справедливой стоимости на момент их внесения. Сумма превышения справедливой стоимости полученных средств над номинальной стоимостью выпущенных акций отражается в капитале как эмиссионный доход.

Привилегированные акции

Привилегированные акции, которые имеют обязательный купон или подлежат погашению на определенную дату или по усмотрению акционера, классифицируются как финансовые обязательства и отражаются в составе долгосрочных обязательств.

Дивиденды по этим привилегированным акциям отражаются как процентные расходы на основе амортизированной стоимости с использованием метода эффективной ставки процента.

Привилегированные акции — это комбинированные финансовые инструменты Группы, которые содержат как компонент обязательства, так и компонент капитала. Если первоначальная балансовая стоимость комбинированного финансового инструмента распределяется на компоненты обязательства и капитала, то на компонент капитала относится сумма, остающаяся после вычета из справедливой стоимости всего инструмента отдельно определенной суммы компонента обязательства. Справедливая стоимость компонента обязательства, как правило, определяется путем дисконтирования ожидаемых обязательных дивидендов по текущей рыночной ставке для аналогичных долговых инструментов (т.е. с аналогичными сроками выплат, валютой и кредитным риском).

Группа оценила справедливую стоимость компонента обязательства при первоначальном признании путем применения соответствующей эффективной ставки процента к сумме обязательных годовых дивидендов с использованием формулы чистой приведенной стоимости на постоянной основе (уровень 2 иерархии). Амортизированная стоимость компонента обязательства привилегированных акций включается в состав долгосрочных обязательств. Расчеты производятся на дату выпуска акций при первоначальном признании привилегированных акций.

Оценочные обязательства

Оценочные обязательства (резервы) представляют собой обязательства нефинансового характера с неопределенным сроком или суммой. Они начисляются, если Группа вследствие определенного события в прошлом имеет юридические или добровольно принятые на себя обязательства, для урегулирования которых с большой степенью вероятности потребуется отток ресурсов, предусматривающих экономические выгоды, и величину обязательства можно оценить в денежном выражении с достаточной степенью надежности. Резервы не отражаются по будущим операционным убыткам.

В случае наличия ряда аналогичных обязательств вероятность оттока ресурсов для их погашения определяется для всего класса обязательств в целом. Резерв признается даже в случае, когда вероятность оттока ресурсов в отношении любой отдельно взятой статьи, включенной в один и тот же класс обязательств, может быть незначительной.

Государственные субсидии

В соответствии с законодательством Республики Казахстан предприятия, занимающиеся сельскохозяйственной деятельностью, получают определенные государственные субсидии. Государственные субсидии отражаются в консолидированной финансовой отчетности Группы только при наличии обоснованной уверенности в том, что все условия, необходимые для их получения, выполняются, и субсидии будут предоставлены.

Часть таких субсидий связана с компенсацией расходов на уплату процентов по займам, соответствующим определенным условиям (субсидии на уплату процентов по займам). Группа признает такие субсидии на уплату процентов по займам в качестве уменьшения процентных расходов в том периоде, к которому относятся субсидии.

Государственные субсидии, связанные с приобретением основных средств, включаются в состав долгосрочных обязательств как доходы будущих периодов и равномерно относятся на прибыль или убыток в течение предполагаемого срока использования соответствующих активов.

Государственные субсидии, выделяемые на осуществление затрат, рассматриваются как расходы будущих периодов и признаются в прибыли или убытке за год как кредит в отчете о прибыли или убытке и прочем совокупном доходе, и, следовательно, удерживаются из суммы соответствующих затрат, в течение периода, соответствующего времени возникновения затрат, которые они должны компенсировать.

Прибыль на акцию

Прибыль на акцию определяется путем деления прибыли или убытка на средневзвешенное количество простых акций, участвующих в прибыли, находившихся в обращении в течение отчетного года.

Выручка

Продажа сельскохозяйственной продукции

Покупатель получает контроль над зерновой продукцией, когда товар доставлен и был принят в пункте назначения. В этот момент времени осуществляется выставление счетов и признание выручки. Счета, как правило, подлежат оплате в течение 30-60. Группа также практикует реализацию сельскохозяйственной продукции по полной предоплате. В отношении зерновой продукции скидки не предоставляются.

Услуги элеватора

Группа оказывает услуги хранения, сушки, приемки и погрузки зерна. В случае, если услуги в рамках одного соглашения предоставляются в разные отчетные периоды, возмещение распределяется между ними пропорционально их справедливой стоимости. Выручка от оказания услуг по хранению признается равномерно в течение срока хранения продукции, когда Группа непосредственно оказывает данные услуги

АКЦИОНЕРНОЕ ОБЩЕСТВО «АТАМЕКЕН-АГРО» И ЕГО ДОЧЕРНИЕ ПРЕДПРИЯТИЯ

ПРИМЕЧАНИЯ К КОНСОЛИДИРОВАННОЙ ФИНАНСОВОЙ ОТЧЕТНОСТИ (ПРОДОЛЖЕНИЕ)

ЗА ГОД, ЗАКОНЧИВШИЙСЯ 31 ДЕКАБРЯ 2023 г.

(в тыс. тенге, если не указано иное)

В соответствии с МСФО (IFRS) 15, общая величина вознаграждения по договорам оказания услуг будет распределяться на предоставляемые услуги на основе цен их обособленной продажи. Цены обособленной продажи будут определяться исходя из цен, указанных в прайс-листах, по которым Группа оказывает данные услуги в отдельности.

В качестве упрощения практического характера Группа не корректирует обещанную сумму возмещения с учетом влияния значительного компонента финансирования, так как период между передачей Группой обещанной услуги покупателю и оплатой покупателем такой услуги составляет не более одного года.

По договорам с покупателями на услуги по хранению товара у Группы одна обязанность к исполнению, выручка по которой признается в течение времени. Оплата производится ежемесячно на основе выставленных счетов на оплату, и как правило, подлежат оплате в течение 5-10 дней.

Подходный налог

Расходы по подоходному налогу представляют собой сумму текущего подоходного налога к уплате и отложенного подоходного налога.

Текущий налог

Текущий подоходный налог к уплате рассчитан на основе налогооблагаемой прибыли за год. Налогооблагаемая прибыль отличается от чистой прибыли, отраженной в консолидированном отчете о совокупном убытке, так как она не включает суммы доходов и расходов, которые являются налогооблагаемыми или вычитаемыми в других отчетных периодах, а также не включает суммы, которые никогда не будут признаны ни налогооблагаемыми, ни вычитаемыми. Обязательства Группы по текущему подоходному налогу рассчитываются по ставке налога, действовавшей на дату консолидированного отчета о финансовом положении.

Отложенный налог

Отложенный налог признается по разницам между текущей стоимостью активов и обязательств в финансовой отчетности и соответствующими суммами, признанными для целей определения налогооблагаемой прибыли, и рассчитанный по методу обязательств. Обязательства по отложенному подоходному налогу обычно признаются для всех налогооблагаемых временных разниц. Активы по отложенному подоходному налогу признаются в той степени, в которой существует вероятность того, что налогооблагаемая прибыль будет достаточной для возмещения временных вычитаемых разниц.

Балансовая стоимость отложенных налоговых активов оценивается на каждую отчетную дату и уменьшается в той степени, в которой более не существует вероятности того, что существует достаточная налогооблагаемая прибыль, за счет которой может быть возмещена вся сумма или часть актива. Активы или обязательства по отложенному подоходному налогу учитываются по ставкам, применение которых ожидается в течение периода выбытия активов или погашения обязательств.

Отложенные налоговые активы и обязательства зачитываются в том случае, если имеется юридически закрепленное право проводить зачет текущих налоговых активов против текущих налоговых обязательств и эти активы и обязательства относятся к налогам на прибыль, взимаемым одним и тем же налоговым органом с одного и того же налогооблагаемого предприятия, либо с разных налогооблагаемых предприятий, но эти предприятия намерены урегулировать текущие налоговые обязательства и активы на нетто-основе или реализация налоговых активов этих предприятий будет осуществлена одновременно с погашением их налоговых обязательств.

В соответствии с требованиями налогового законодательства Республики Казахстан компания Группы не может зачитывать свои налоговые убытки и активы по текущему налогу на прибыль против налоговых прибылей и обязательств по текущему налогу на прибыль других компаний Группы. Кроме того, налоговая база определяется по каждому основному виду деятельности Группы в отдельности. Поэтому налоговые убытки и налогооблагаемая прибыль по разным видам деятельности взаимозачету не подлежат.

Непризнанные отложенные налоговые активы повторно оцениваются на каждую отчетную дату и признаются в той мере, в которой становится вероятным, что будущая налогооблагаемая прибыль позволит возместить этот отложенный налоговый актив.

Текущий и отложенный подоходный налог признаются в прибылях и убытках, кроме случаев, когда они относятся к статьям прочего совокупного убытка или непосредственно на счетах учета капитала. В этом случае налог также признается в составе прочего совокупного убытка или капитала.

Отчетность по сегментам

Отчетность по сегментам составляется в соответствии с внутренней отчетностью, представляемой руководителю Группы, отвечающему за операционные решения («CODM»). Сегмент подлежит отдельному раскрытию, если его выручка, доход или активы составляют не менее десяти процентов от совокупной выручки, совокупного дохода или совокупных активов всех операционных сегментов.

4. СУЩЕСТВЕННЫЕ СУЖДЕНИЯ И ОСНОВНЫЕ ИСТОЧНИКИ НЕОПРЕДЕЛЕННОСТИ, СВЯЗАННЫЕ С ОЦЕНКАМИ

В процессе применения положений учетной политики Группы, изложенных в Примечании 3, руководство использует суждения (помимо суждений, связанных с оценками), которые оказывают значительное влияние на признанные в отчетности суммы, и формирует оценки и допущения в отношении балансовой стоимости активов и обязательств, которые не являются очевидными из других источников. Оценки и лежащие в их основе допущения формируются исходя из прошлого опыта и прочих факторов, которые считаются уместными в конкретных обстоятельствах. Фактические результаты могут отличаться от этих оценок.

Допущения и сделанные на их основе расчетные оценки регулярно анализируются на предмет необходимости их изменения. Изменения в расчетных оценках признаются в том отчетном периоде, когда эти оценки были пересмотрены, и во всех последующих периодах, затронутых указанными изменениями.

АКЦИОНЕРНОЕ ОБЩЕСТВО «АТАМЕКЕН-АГРО» И ЕГО ДОЧЕРНИЕ ПРЕДПРИЯТИЯ

ПРИМЕЧАНИЯ К КОНСОЛИДИРОВАННОЙ ФИНАНСОВОЙ ОТЧЕТНОСТИ (ПРОДОЛЖЕНИЕ)

ЗА ГОД, ЗАКОНЧИВШИЙСЯ 31 ДЕКАБРЯ 2023 г.

(в тыс. тенге, если не указано иное)

Информация о наиболее важных суждениях, сформированных в процессе применения положений учетной политики и оказавших наиболее значительное влияние на суммы, отраженные в консолидированной финансовой отчетности, представлена в следующих примечаниях:

- а) Примечание 3 – допущение о непрерывности деятельности: имеется ли информация о существенной неопределенности, которая может вызвать значительные сомнения в способности Группы продолжать свою деятельность непрерывно;
- б) Примечания 3 и 7 – оценка справедливой стоимости (за вычетом затрат на продажу) сельскохозяйственной продукции и биологических активов; и
- в) Примечания 3 и 14 – учет государственных субсидий.

Информация об основных допущениях относительно будущего и других основных источниках неопределенности в оценках на отчетный период, которые с большой долей вероятности могут приводить к существенным корректировкам балансовой стоимости активов и обязательств в течение следующего финансового года, представлена в следующих примечаниях:

- а) Примечание 6 – переоценка основных средств;
- б) Примечание 7 – оценка справедливой стоимости (за вычетом затрат на продажу) сельскохозяйственной продукции и биологических активов;
- в) Примечание 22 – признание отложенных налоговых активов: наличие будущей налогооблагаемой прибыли, против которой можно зачесть налоговые убытки, перенесенные на будущее;
- г) Примечание 24 – оценка резерва под ожидаемые кредитные убытки в отношении дебиторской задолженности: ключевые допущения при определении средневзвешенной величины убытка; и
- д) Примечание 25 – признание и оценка резервов и условных обязательств: ключевые допущения относительно вероятности и величины оттока ресурсов.

5. ИНФОРМАЦИЯ ПО СЕГМЕНТАМ

Операционные сегменты представляют собой компоненты Группы, осуществляющие хозяйственную деятельность, при этом они могут генерировать выручку или могут быть связаны с расходами, операционные результаты сегментов регулярно анализируются руководителем, отвечающим за операционные решения, и для операционных сегментов имеется отдельная финансовая информация. Руководитель, отвечающий за операционные решения, может быть представлен одним человеком или группой лиц, которые распределяют ресурсы и оценивают результаты деятельности предприятия. Функции руководителя, отвечающего за операционные решения, выполняет Правление Группы.

Далее представлен краткий обзор деятельности, осуществляемой каждым отчетным сегментом Группы:

- *Сельское хозяйство.* Включает в основном торговлю, а также посев, выращивание, сбор, реализацию и хранение зерновых и масличных культур.
- *Оптовая продажа средств сельскохозяйственного производства.* Включает приобретение и последующую перепродажу агрохимикатов, сельскохозяйственной продукции, осуществляемое Компанией и дочерним предприятием, ТОО «Atameken Agro Trade».

АКЦИОНЕРНОЕ ОБЩЕСТВО «АТАМЕКЕН-АГРО» И ЕГО ДОЧЕРНИЕ ПРЕДПРИЯТИЯ

ПРИМЕЧАНИЯ К КОНСОЛИДИРОВАННОЙ ФИНАНСОВОЙ ОТЧЕТНОСТИ (ПРОДОЛЖЕНИЕ)

ЗА ГОД, ЗАКОНЧИВШИЙСЯ 31 ДЕКАБРЯ 2023 г.

(в тыс. тенге, если не указано иное)

Отчетные сегменты «Сельское хозяйство» и «Оптовая продажа средств сельскохозяйственного производства» имеют разнообразные многоуровневые взаимосвязи. Такие взаимосвязи включают обмен запасами и готовой продукцией, а также продажу средств сельскохозяйственного производства, соответственно. Ценообразование в операциях между сегментами осуществляется на условиях независимости сторон.

Руководство считает, что данное представление является наиболее подходящим и наилучшим образом отражает информацию в соответствии с МСФО. Соответствующие компоненты сегментной информации за 2022 г. были изменены с целью отражения информации в соответствии со структурой представления отчетных сегментов в 2023 г.

Оценка прибыли или убытка, активов и обязательств операционного сегмента

Операционный сегмент отражается в отчетности в соответствии с внутренней отчетностью, предоставляемой руководителю, отвечающему за операционные решения. Активы, обязательства и прочая информация об отчетном сегменте такие же, как и раскрыты в настоящей консолидированной финансовой отчетности. Руководитель, отвечающий за операционные решения, проводит оценку результатов сегмента на основе валовой прибыли, выручки и себестоимости реализации.

Информация о выручке и себестоимости реализации отчетного сегмента

Основа управленческого учета – МСФО. Анализ выручки Группы в разрезе продуктов и услуг представлен в Примечании 16.

АКЦИОНЕРНОЕ ОБЩЕСТВО «АТАМЕКЕН-АГРО» И ЕГО ДОЧЕРНИЕ ПРЕДПРИЯТИЯ

ПРИМЕЧАНИЯ К КОНСОЛИДИРОВАННОЙ ФИНАНСОВОЙ ОТЧЕТНОСТИ (ПРОДОЛЖЕНИЕ) ЗА ГОД, ЗАКОНЧИВШИЙСЯ 31 ДЕКАБРЯ 2023 г.

(в тыс. тенге, если не указано иное)

Сегментная информация по отчетному сегменту за годы, закончившиеся 31 декабря 2023 и 2022 гг., приводится в таблице ниже:

2023 г.	Сельское хозяйство	Оптовая продажа средств сельскохозяйственного производства	Консолидационные и элиминационные корректировки	Итого отчетных сегментов
	Доход от продаж внешним покупателям	11,178,997	33,483,006	-
Доход от продаж между сегментами	22,425,485	10,236,606	(32,662,091)	-
Доход сегмента	33,604,482	43,719,612	(32,662,091)	44,662,003
Изменение справедливой стоимости сельскохозяйственной продукции и биологических активов	(11,271,762)	-	934,503	(10,337,259)
Себестоимость реализации	(29,744,978)	(34,230,289)	32,034,308	(31,940,959)
Валовый (убыток)/прибыль	(7,412,258)	9,489,323	306,720	2,383,785
Процентные доходы (Примечание 21)	48,147	2,138,925	(2,076,964)	110,108
Процентные расходы (Примечание 21)	(2,876,672)	(879,594)	2,076,964	(1,679,302)
Амортизация	(7,044,462)	(90,841)	(59,165)	(7,194,468)
Убыток до налогообложения	(17,407,231)	(3,367,513)	814,474	(19,960,270)
<i>Прочие существенные статьи доходов и расходов и неденежные статьи:</i>				
- Обесценение основных средств	(3,962,896)	(125,071)	-	(4,087,967)
- Финансовые расходы по привилегированным акциям (Примечание 21)	-	(1,013,920)	-	(1,013,920)
- Государственные субсидии по займам со ставкой ниже рыночной (Примечания 14 и 21)	1,305,844	1,608,280	-	2,914,124
- Доход по НДС по специальному налоговому режиму (Примечание 20)	181,044	-	-	181,044
- Убыток от обесценения дебиторской задолженности	(749,661)	(1,642,159)	(273,455)	(2,665,275)
Активы отчетного сегмента	111,405,775	49,952,754	(50,699,996)	110,658,533
Обязательства отчетного сегмента	69,061,434	63,042,624	(47,912,451)	84,191,607

АКЦИОНЕРНОЕ ОБЩЕСТВО «АТАМЕКЕН-АГРО» И ЕГО ДОЧЕРНИЕ ПРЕДПРИЯТИЯ

ПРИМЕЧАНИЯ К КОНСОЛИДИРОВАННОЙ ФИНАНСОВОЙ ОТЧЕТНОСТИ (ПРОДОЛЖЕНИЕ) ЗА ГОД, ЗАКОНЧИВШИЙСЯ 31 ДЕКАБРЯ 2023 г. (в тыс. тенге, если не указано иное)

2022 г.	Сельское	Оптовая	Консолида-	Итого отчетных
	хозяйство	продажа	ционные и	
	сельскохозяйственного	средств	элимина-	сегментов
	производства	сельско-	ционные	
		корректировки		
Выручка от продаж внешним покупателям	18,376,116	36,232,358	-	54,608,474
Выручка от продаж между сегментами	34,161,866	11,642,004	(45,803,870)	-
Выручка сегмента	52,537,982	47,874,362	(45,803,870)	54,608,474
Изменение справедливой стоимости сельскохозяйственной продукции и биологических активов	17,008,914	-	499,661	17,508,575
Себестоимость реализации	(45,731,835)	(40,338,432)	44,597,175	(41,473,092)
Валовая прибыль	23,815,061	7,535,930	(707,034)	30,643,957
Процентные доходы (Примечание 21)	144,135	1,101,811	(1,038,462)	207,484
Процентные расходы (Примечание 21)	(1,836,589)	(926,038)	1,038,462	(1,724,165)
Амортизация	(6,387,189)	(66,242)	(48,686)	(6,502,117)
Прибыль до налогообложения	22,005,201	7,955,716	(10,797,590)	19,163,327
<i>Прочие существенные статьи доходов и расходов и неденежные статьи:</i>				
- Финансовые расходы по привилегированным акциям	-	(1,013,920)	-	(1,013,920)
- Государственные субсидии по займам со ставкой ниже рыночной (Примечания 14 и 21)	1,615,512	1,479,749	-	3,095,261
- Доход по НДС по специальному налоговому режиму (Примечание 20)	1,550,004	-	-	1,550,004
- (Убыток от)/восстановление обесценения дебиторской задолженности	(507,863)	10,231,229	(9,962,016)	(238,650)
Активы отчетного сегмента	108,435,969	62,419,968	(58,959,768)	111,896,169
Обязательства отчетного сегмента	65,030,657	69,910,509	(56,965,289)	77,975,877

Географическая информация

Доход по каждой отдельной стране (при условии ее материальности) отражается следующим образом:

	2023 г.	2022 г.
Казахстан	11,235,210	17,404,759
Турция	7,383,303	8,242,963
Бельгия	4,853,074	4,599,603
Узбекистан	3,543,409	439,495
ОАЭ	3,025,976	6,127,700
Китай	2,586,553	-
Италия	2,463,229	2,381,461
Таджикистан	2,112,810	1,657,990
Россия	2,106,159	1,313,250
Польша	1,709,101	2,221,910
Афганистан	1,496,936	970,639
Кипр	171,214	4,483,731
Туркменистан	-	1,393,674
Прочие страны	1,975,029	3,371,299
	44,662,003	54,608,474

Долгосрочные активы расположены в стране резидентства Группы, в Казахстане.

АКЦИОНЕРНОЕ ОБЩЕСТВО «АТАМЕКЕН-АГРО» И ЕГО ДОЧЕРНИЕ ПРЕДПРИЯТИЯ

**ПРИМЕЧАНИЯ К КОНСОЛИДИРОВАННОЙ ФИНАНСОВОЙ ОТЧЕТНОСТИ (ПРОДОЛЖЕНИЕ)
ЗА ГОД, ЗАКОНЧИВШИЙСЯ 31 ДЕКАБРЯ 2023 г.**

(в тыс. тенге, если не указано иное)

Основной покупатель

В 2023 г. объем продаж сегмента Группы «Оптовая продажа средств сельскохозяйственного производства» одному покупателю составил приблизительно 12.92% или 5,769,989 тыс. тенге (в 2022 г.: 10.84% или 5,918,242 тыс. тенге) от общей выручки Группы.

АКЦИОНЕРНОЕ ОБЩЕСТВО «АТАМЕКЕН-АГРО» И ЕГО ДОЧЕРНИЕ ПРЕДПРИЯТИЯ

ПРИМЕЧАНИЯ К КОНСОЛИДИРОВАННОЙ ФИНАНСОВОЙ ОТЧЕТНОСТИ (ПРОДОЛЖЕНИЕ)

ЗА ГОД, ЗАКОНЧИВШИЙСЯ 31 ДЕКАБРЯ 2023 г.

(в тыс. тенге, если не указано иное)

6. ОСНОВНЫЕ СРЕДСТВА

	Земля	Здания	Машины и оборудование	Транспортные средства	Прочее	Незавершенное строительство	Итого
Первоначальная или оценочная стоимость	734,464	14,277,701	30,155,796	4,654,156	1,084,595	484,579	51,391,291
Накопленная амортизация	-	(1,440,404)	(4,394,516)	(704,457)	(511,683)	(9,053)	(7,060,113)
Балансовая стоимость на 1 января 2022 г.	734,464	12,837,297	25,761,280	3,949,699	572,912	475,526	44,331,178
Поступления	22,152	315,878	6,472,915	424,862	117,534	1,058,344	8,411,685
Выбытия – первоначальная стоимость	(302)	(4,532)	(1,283,712)	(71,132)	(53,325)	(17,589)	(1,430,592)
Выбытия – накопленная амортизация	-	819	475,906	15,920	38,029	-	530,674
Переводы	-	146,690	395,460	18,282	590	(561,022)	-
Амортизационные отчисления за год	-	(1,068,931)	(4,862,883)	(457,973)	(103,839)	-	(6,493,626)
Балансовая стоимость на 31 декабря 2022 г.	756,314	12,227,221	26,958,966	3,879,658	571,901	955,259	45,349,319
Первоначальная или оценочная стоимость	756,314	14,735,737	35,740,459	5,026,168	1,149,394	964,312	58,372,384
Накопленная амортизация	-	(2,508,516)	(8,781,493)	(1,146,510)	(577,493)	(9,053)	(13,023,065)
Балансовая стоимость на 31 декабря 2022 г.	756,314	12,227,221	26,958,966	3,879,658	571,901	955,259	45,349,319
Поступления	3,890	354,944	11,010,713	427,357	152,267	5,644,369	17,593,540
Выбытия – стоимость	(182)	(9,658)	(2,498,180)	(13,474)	(79,961)	(12,786)	(2,614,241)
Выбытия – накопленная амортизация	-	5,684	1,606,445	32,527	36,846	-	1,681,502
Переводы – стоимость	-	238,877	357,474	(19,817)	22,100	(598,634)	-
Переводы – накопленная амортизация	-	-	(22,157)	26,422	(4,265)	-	-
Амортизационные отчисления за год	-	(1,124,520)	(5,429,519)	(491,257)	(140,499)	-	(7,185,795)
Списание накопленного износа против стоимости при переоценке	-	(3,627,352)	(12,626,724)	(1,578,818)	122,916	-	(17,709,978)
Списание накопленного износа против стоимости при переоценке	-	3,627,352	12,626,724	1,578,818	(122,916)	-	17,709,978
Переоценка	15,579	5,299	10,106,801	(1,190,166)	-	-	8,937,513
Балансовая стоимость на 31 декабря 2023 г.	775,601	11,697,847	42,090,543	2,651,250	558,389	5,988,208	63,761,838
Первоначальная или оценочная стоимость	775,601	11,697,847	42,090,543	2,651,250	1,366,716	5,997,261	64,579,218
Накопленная амортизация	-	-	-	-	(808,327)	(9,053)	(817,380)
Балансовая стоимость на 31 декабря 2023 г.	775,601	11,697,847	42,090,543	2,651,250	558,389	5,988,208	63,761,838

АКЦИОНЕРНОЕ ОБЩЕСТВО «АТАМЕКЕН-АГРО» И ЕГО ДОЧЕРНИЕ ПРЕДПРИЯТИЯ

ПРИМЕЧАНИЯ К КОНСОЛИДИРОВАННОЙ ФИНАНСОВОЙ ОТЧЕТНОСТИ (ПРОДОЛЖЕНИЕ) ЗА ГОД, ЗАКОНЧИВШИЙСЯ 31 ДЕКАБРЯ 2023 г.

(в тыс. тенге, если не указано иное)

По состоянию на 31 декабря 2023 и 2022 гг. незавершенное строительство в основном включает затраты по строительству молочной фермы на сумму 5,014,952 тыс. тенге и 663,323 тыс. тенге, соответственно. Завершение строительства планируется к концу 2024 г.

Залоговое обеспечение

По состоянию на 31 декабря 2023 г. основные средства с балансовой стоимостью 13,797,577 тыс. тенге (31 декабря 2022 г.: 12,128,054 тыс. тенге) были предоставлены в залог в качестве обеспечения по займам.

Переоценка основных средств

Основные средства были переоценены для приведения к справедливой стоимости по состоянию на 31 декабря 2023 г. в соответствии с Международными стандартами оценки (предыдущая переоценка проводилась по состоянию на 31 декабря 2020 г.). Переоценка основных средств была проведена квалифицированным независимым оценщиком ТОО «Value Solutions», осуществляющим деятельность в Республике Казахстан на основании лицензии, обладающим профессиональной квалификацией и соответствующим опытом в области оценки имущества, аналогично оцениваемой собственности по своему местонахождению и категории. В результате оценки справедливая стоимость основных средств была определена в размере 57,215,241 тыс. тенге, а эффект от переоценки был отражен следующим образом:

	В прибылях и убытках	В прочем совокупном доходе	Итого
Земля	(74,911)	90,490	15,579
Здания	(1,025,365)	1,030,664	5,299
Машины и оборудование	(2,898,321)	13,005,122	10,106,801
Транспортные средства	(89,370)	(1,100,796)	(1,190,166)
Итого	(4,087,967)	13,025,480	8,937,513

Имущество Группы в основном относится к специализированным основным средствам, которые редко продаются на открытом рынке, кроме как в составе действующего бизнеса. В Республике Казахстан рынок для такого рода объектов не является активным и не дает возможности использовать рыночные подходы для определения их справедливой стоимости, поскольку количество сделок по продаже сравнимых объектов является недостаточным. Таким образом, подходом к оценке в основном был выбран метод стоимости замещения или индексации исторической стоимости (затратный метод), дополненный доходным методом (дисконтированные денежные потоки) для анализа доходного потенциала активов и тесте на экономическое обесценение. В отношении некоторых активов (таких как транспортные средства, земельные участки и здания), по которым существует рыночная информация, также был применен сравнительный метод. Оценка с помощью затратного подхода является оценкой уровня 3¹ в иерархии оценки справедливой стоимости, оценка с помощью сравнительного подхода является оценкой уровня 2 иерархии справедливой стоимости.

¹ Уровень 1: котируемые (нескорректированные) цены на идентичные активы и обязательства на активных рынках.

Уровень 2: исходные данные, помимо котируемых цен, применяемых для оценок Уровня 1, которые являются наблюдаемыми либо непосредственно (т. е. такие как цены) либо косвенно (т. е. определенные на основе цен).

Уровень 3: исходные данные для активов и обязательств, которые не основаны на наблюдаемых рыночных данных (ненаблюдаемые исходные данные).

АКЦИОНЕРНОЕ ОБЩЕСТВО «АТАМЕКЕН-АГРО» И ЕГО ДОЧЕРНИЕ ПРЕДПРИЯТИЯ

ПРИМЕЧАНИЯ К КОНСОЛИДИРОВАННОЙ ФИНАНСОВОЙ ОТЧЕТНОСТИ (ПРОДОЛЖЕНИЕ) ЗА ГОД, ЗАКОНЧИВШИЙСЯ 31 ДЕКАБРЯ 2023 г. (в тыс. тенге, если не указано иное)

При использовании затратного метода приняты во внимание определенные ключевые элементы, такие как:

- понимание специфики актива, его функции и среды;
- изучение и анализ для определения оставшегося срока полезной службы (для оценки физического изнашивания) и экономического срока полезной службы актива;
- знание требований финансово-хозяйственной деятельности (для оценки функционального/технического устаревания);
- осведомленность о группе основного средства посредством доступа к имеющимся в наличии рыночным данным, знание строительных технологий и материалов (для оценки стоимости современного эквивалентного актива); и
- достаточные знания для определения влияния экономического/внешнего устаревания на стоимость.

Тест экономического обесценения или доходный метод был проведен с помощью применения соответствующих оценочных техник, с использованием следующих основных допущений для расчета дисконтированных денежных потоков за период 2024-2028 гг. и терминальной стоимости в пост-прогнозном периоде:

- показатели урожайности и объемы продаж;
- цены на продукцию;
- операционные затраты;
- ставка дисконтирования.

Площадь посева Компании принята согласно бюджетным данным на 2024 г. и в прогнозном периоде остается неизменной. Урожайность культур в 2024 году принята на уровне бюджетного значения. В 2025-2028 гг. урожайность культур спрогнозирована на уровне среднего значения по Группе компаний по отдельным видам культур за период 2014-2024 гг. Собранный урожай далее скорректирован на потери, отходы, бронь семян на собственные нужды и на продажу, внешнюю рефакцию. Удельные нормы зерновых отходов, бронирования семян на продажу и товарной продукции основаны на бюджетных данных на 2024 г. Цены на продукцию растениеводства были спрогнозированы на основе бюджетных данных Группы на 2024 г. по товарной продукции с учетом увеличения на индекс изменения цен сельскохозяйственных культур.

В таблице ниже приведены показатели урожайности и объемы продаж по основным видам сельскохозяйственных культур, использованные в моделях по расчету стоимости на основе доходного метода:

	Минимальная и максимальная рыночная цена на 2024-2028 гг. (тыс. тенге/ тонну)	Средняя урожайность на 2024-2025 гг. и пост- прогнозный период (центнер/ гектар)	Средний годовой объем продаж в 2024- 2028 гг. и пост- прогнозный период (тонн)
Пшеница мягкая	93-130	17.5	134,270
Ячмень	61-78	21.3	11,727
Пшеница твердая	115-157	19.1	106,670
Горох	107-125	16.9	38,885
Лен	176-213	9.4	16,074
Чечевица	214-251	13.1	29,074
Овес	61-71	18.0	4,016

АКЦИОНЕРНОЕ ОБЩЕСТВО «АТАМЕКЕН-АГРО» И ЕГО ДОЧЕРНИЕ ПРЕДПРИЯТИЯ

ПРИМЕЧАНИЯ К КОНСОЛИДИРОВАННОЙ ФИНАНСОВОЙ ОТЧЕТНОСТИ (ПРОДОЛЖЕНИЕ) ЗА ГОД, ЗАКОНЧИВШИЙСЯ 31 ДЕКАБРЯ 2023 г.

(в тыс. тенге, если не указано иное)

Себестоимость реализованной продукции состоит из прямых расходов по каждому виду продукции и накладных расходов растениеводства. Нормы прямых расходов были рассчитаны на основе бюджетных данных Группы на 2024 г. в прямой зависимости от валового сбора. Прочие расходы прогнозируются в соответствии с индексом роста потребительских и промышленных цен в Казахстане. Капитальные затраты на поддержание основных средств в рабочем состоянии были определены на уровне среднеотраслевых показателей на уровне 3.15% от совокупной выручки.

Темп роста в пост-прогнозируемом периоде для расчета терминальной стоимости определен на уровне 3.9%, что представляет индекс цен на сельскохозяйственные культуры в Казахстане в 2028 г. Ставка дисконтирования, основанная на расчете средневзвешенной стоимости капитала (WACC), варьируется в диапазоне 19.7%-20.37%.

Сопоставив результаты анализа доходным методом с результатами затратного метода, руководство пришло к выводу, что экономический износ не возникает, за исключением по оценке основных средств дочерних предприятий ТОО «Шатило и К», ТОО «Атамекен-Агро-Корнеевка» и ТОО «Арша-2», где экономическое обесценение составило от 0.2% до 61%. Таким образом, окончательный вывод о стоимости основных средств Группы был сделан в основном на основании результатов оценки затратным методом.

Руководство Группы провело анализ чувствительности и пришло к выводу о том, что при обоснованно возможных изменениях ключевых допущений в отдельности и неизменных остальных параметрах, справедливая стоимость изменится следующим образом:

- Ставка дисконтирования (WACC) – при увеличении или уменьшении ставки дисконтирования на 1%, справедливая стоимость уменьшится на 513,862 тыс. тенге или увеличится на 223,977 тыс. тенге;
- Цены на продукцию – при снижении или увеличении цен на продукцию на 5%, справедливая стоимость уменьшится на 1,076,593 тыс. тенге или увеличится на 468,102 тыс. тенге;
- Объемы продаж – при уменьшении или увеличении объемов продаж на 5%, справедливая стоимость уменьшится на 1,243,349 тыс. тенге или увеличится на 500,884 тыс. тенге.

Однако, при более значительных изменениях каждого из указанных выше ключевых допущений или одновременном негативном влиянии нескольких факторов, балансовая стоимость может оказаться ниже их возмещаемой стоимости, что может привести к необходимости признания обесценения в будущем.

Балансовая стоимость основных средств, учитываемых по модели переоцененной стоимости, которая была бы отражена, если бы активы учитывались по модели учета по первоначальной стоимости, составляет:

	Земля	Здания	Машины и оборудование	Транспортные средства	Итого
На 31 декабря 2023 г.	520,889	7,608,582	23,130,424	2,600,158	33,860,053
На 31 декабря 2022 г.	517,181	8,253,354	18,197,258	2,618,763	29,586,556

АКЦИОНЕРНОЕ ОБЩЕСТВО «АТАМЕКЕН-АГРО» И ЕГО ДОЧЕРНИЕ ПРЕДПРИЯТИЯ

ПРИМЕЧАНИЯ К КОНСОЛИДИРОВАННОЙ ФИНАНСОВОЙ ОТЧЕТНОСТИ (ПРОДОЛЖЕНИЕ) ЗА ГОД, ЗАКОНЧИВШИЙСЯ 31 ДЕКАБРЯ 2023 г. (в тыс. тенге, если не указано иное)

7. БИОЛОГИЧЕСКИЕ АКТИВЫ

Группа подвержена ряду рисков, связанных с осуществлением животноводческой деятельности:

Риски изменения нормативной базы и экологические риски

Деятельность Группы регулируется законами и нормативно-правовыми актами Республики Казахстан. Группа внедрила политики и процедуры по охране окружающей среды, которые нацелены на соблюдение местных законов по охране окружающей среды и иных законов. Руководство регулярно пересматривает политику и процедуры с целью выявления экологических рисков и обеспечения наличия систем, достаточных для управления данными рисками.

Риск спроса и предложения

Группа подвержена прочим ценовым рискам, возникающим в результате изменений цен на мясо и сельскохозяйственную продукцию. Согласно ожиданиям Группы - цены на мясо и агропродукцию не должны значительно снизиться в обозримом будущем, и, следовательно, Группа не заключала производных финансовых инструментов и прочих договоров для управления риском снижения цен. Группа регулярно проводит мониторинг цен на мясо для учета потребности в эффективном управлении финансовым риском.

Климатический риск и прочие риски

Животноводческие фермы Группы подвержены риску ущерба в результате заболеваний и прочих природных факторов. Группа внедрила расширенные процессы, нацеленные на осуществление мониторинга и снижение указанных рисков, включая проведение регулярного медицинского осмотра коров и лошадей.

Биологические активы, связанные с потребляемыми и продуктивными биологическими активами, оцениваются по справедливой стоимости на каждую отчетную дату с использованием данных уровня 3 иерархии.

Биологические активы, связанные с сельскохозяйственной продукцией, оцениваются по справедливой стоимости на момент сбора урожая с использованием данных уровня 3 иерархии.

Поголовье	Справедливая стоимость за единицу тыс. тенге	Продуктивные биологические активы (родительское поголовье)		Потребляемые биологические активы	
		31 декабря 2023 г.	31 декабря 2022 г.	31 декабря 2023 г.	31 декабря 2022 г.
		Животноводство	312-491	2,140	2,027
Разведение лошадей	205-446	169	170	226	199
Домашняя птица	10	425	-	-	-
		2,734	2,197	2,712	3,593

АКЦИОНЕРНОЕ ОБЩЕСТВО «АТАМЕКЕН-АГРО» И ЕГО ДОЧЕРНИЕ ПРЕДПРИЯТИЯ

ПРИМЕЧАНИЯ К КОНСОЛИДИРОВАННОЙ ФИНАНСОВОЙ ОТЧЕТНОСТИ (ПРОДОЛЖЕНИЕ) ЗА ГОД, ЗАКОНЧИВШИЙСЯ 31 ДЕКАБРЯ 2023 г.

(в тыс. тенге, если не указано иное)

Ниже представлен анализ чувствительности, указывающий рассчитанную справедливую стоимость на 31 декабря 2023 и 2022 годов при увеличении цены реализации на 10% и неизменности остальных модельных параметров. Уменьшение цены реализации на 10% будет иметь равнозначный эффект с обратным знаком.

	Сельско- хозяйственная продукция	Потребляемые биологические активы	Продуктивные биологические активы (родительское поголовье)
Увеличение цены реализации на 10%			
На 31 декабря 2023 г.	161,026	71,632	120,130
На 31 декабря 2022 г.	410,291	113,668	129,198

Ниже представлены изменения биологических активов:

	Биологические активы – Растениеводство	Потребляемые биологические активы	Продуктивные биологические активы (родительское поголовье)	Итого биологические активы
Балансовая стоимость на 1 января 2022 г.	1,491,936	689,590	954,973	3,136,499
Приобретения	4,360	25,814	185,788	215,962
Переводы между категориями	-	(185,561)	185,561	-
Поступления вследствие биологической трансформации	-	765,148	61,596	826,744
Поступления в результате приплода	-	173,119	-	173,119
Выбытия	(4,360)	(93,657)	-	(98,017)
Продажи	-	(634,127)	(160,473)	(794,600)
Производство	34,153,711	-	-	34,153,711
Уменьшение вследствие сбора урожая	(48,590,427)	-	-	(48,590,427)
Чистая прибыль от изменения справедливой стоимости биологических активов и сельскохозяйственной продукции	17,047,692	396,352	64,531	17,508,575
Балансовая стоимость на 31 декабря 2022 г.	4,102,912	1,136,678	1,291,976	6,531,566
Приобретения	-	272,555	328,616	601,171
Переводы между категориями	-	139,568	(139,568)	-
Поступления вследствие биологической трансформации	-	808,390	17,172	825,562
Поступления в результате приплода	-	196,936	28,968	225,904
Выбытия	(207,861)	(63,770)	(46,155)	(317,786)
Продажи	(845,782)	(1,631,146)	(91,804)	(2,568,732)
Производство	38,428,267	-	-	38,428,267
Уменьшение вследствие сбора урожая	(29,860,811)	-	-	(29,860,811)
Чистый убыток от изменения справедливой стоимости биологических активов и сельскохозяйственной продукции	(10,006,468)	(142,882)	(187,909)	(10,337,259)
Балансовая стоимость на 31 декабря 2023 г.	1,610,257	716,329	1,201,296	3,527,882

АКЦИОНЕРНОЕ ОБЩЕСТВО «АТАМЕКЕН-АГРО» И ЕГО ДОЧЕРНИЕ ПРЕДПРИЯТИЯ

ПРИМЕЧАНИЯ К КОНСОЛИДИРОВАННОЙ ФИНАНСОВОЙ ОТЧЕТНОСТИ (ПРОДОЛЖЕНИЕ) ЗА ГОД, ЗАКОНЧИВШИЙСЯ 31 ДЕКАБРЯ 2023 г. (в тыс. тенге, если не указано иное)

8. ДОЛГОСРОЧНЫЕ ФИНАНСОВЫЕ АКТИВЫ ПО АМОРТИЗИРОВАННОЙ СТОИМОСТИ

	2023 г.	2022 г.
На 1 января	210,495	202,162
Начисленные процентные доходы (Примечание 21)	33,330	41,663
Полученные проценты	(33,330)	(33,330)
На 31 декабря	210,495	210,495
Минус: Краткосрочная часть	(8,333)	(8,333)
Долгосрочная часть	202,162	202,162

В 2021 г. Компания приобрела 202,000 штук необеспеченных купонных облигаций ТОО «ТехноЛизинг» номинальной стоимостью 1,000 тенге за штуку со сроком погашения до 2 апреля 2025 г. и ставкой вознаграждения 16.5%. Компания учитывает данный финансовый актив по амортизированной стоимости, поскольку Компания намеревается удерживать облигации для получения денежных потоков в виде основного долга и процентов. Компания получает проценты на ежеквартальной основе. Погашение основного долга будет произведено в момент истечения срока.

9. ЗАПАСЫ

	31 декабря 2023 г.	31 декабря 2022 г.*
Готовая продукция	13,519,355	25,709,515
Незавершенное производство	4,789,707	2,583,193
Семена	4,076,796	4,143,831
Сырье и материалы	3,610,811	5,024,570
Товары	1,785,988	1,747,485
Прочее	104,171	362,099
	27,886,828	39,570,693

* С целью приведения в соответствие с классификацией текущего года Группа реклассифицировала товары, не представляющие произведенную сельскохозяйственную продукцию, из готовой продукции в отдельную статью в сравнительной информации.

Готовая продукция представляет собой пшеницу и прочие культуры, учитываемые по цене приобретения или по справедливой стоимости на момент сбора урожая за минусом расходов по реализации. Незавершенное производство представляет собой заработную плату, материалы и прочие расходы, понесенные на подготовку земли к следующему посевному сезону.

Движение резерва на устаревшие и неликвидные товарно-материальные запасы:

	2023 г.	2022 г.
Резерв на начало периода	279,705	222,520
(Восстановление)/начисление резерва в течение периода, нетто	(34,172)	57,861
Прочие движения	(6,136)	(676)
Резерв на конец периода	239,397	279,705

АКЦИОНЕРНОЕ ОБЩЕСТВО «АТАМЕКЕН-АГРО» И ЕГО ДОЧЕРНИЕ ПРЕДПРИЯТИЯ

ПРИМЕЧАНИЯ К КОНСОЛИДИРОВАННОЙ ФИНАНСОВОЙ ОТЧЕТНОСТИ (ПРОДОЛЖЕНИЕ) ЗА ГОД, ЗАКОНЧИВШИЙСЯ 31 ДЕКАБРЯ 2023 г. (в тыс. тенге, если не указано иное)

10. ТОРГОВАЯ И ПРОЧАЯ ДЕБИТОРСКАЯ ЗАДОЛЖЕННОСТЬ

	31 декабря 2023 г.	31 декабря 2022 г.
Финансовые активы		
Торговая дебиторская задолженность	7,270,695	7,059,117
Прочая дебиторская задолженность	1,941,190	1,994,776
Минус: резерв под ожидаемые кредитные убытки	(5,149,698)	(2,557,465)
Итого финансовые активы	4,062,187	6,496,428
Нефинансовые активы		
НДС к возмещению	4,062,054	4,378,255
Авансы выданные	3,840,205	5,754,272
Расходы будущих периодов	188,884	168,652
Дебиторская задолженность сотрудников	55,884	54,470
Прочие активы	62,730	29,385
Минус: резерв под обесценение	(749,858)	(31,476)
Итого нефинансовые активы	7,459,899	10,353,558
Итого торговая и прочая дебиторская задолженность	11,522,086	16,849,986
Минус: прочие долгосрочные активы	(1,064,937)	(15,802)
Краткосрочная торговая и прочая дебиторская задолженность	10,457,149	16,834,184

Информация о подверженности Группы кредитному и валютному рискам, и об убытках от обесценения торговой и прочей дебиторской задолженности раскрыта в Примечании 24.

По состоянию на 31 декабря 2023 г. прочие долгосрочные активы включают авансы выданные за поставку техники и оборудования на сумму 1,022,279 тыс. тенге (31 декабря 2022 г.: ноль тенге).

11. ДЕНЕЖНЫЕ СРЕДСТВА И ИХ ЭКВИВАЛЕНТЫ

	31 декабря 2023 г.	31 декабря 2022 г.
Депозиты	120,703	-
Денежные средства на текущих счетах в тенге	79,138	1,932,797
Лицевой счет в центральном депозитарии	66,408	33,115
Денежные средства в кассе в тенге	4,667	11,345
Денежные средства на текущих счетах в валюте	-	12,404
Прочие денежные средства	8,779	584
	279,695	1,990,245

По состоянию на 31 декабря 2023 г. Группа разместила денежные средства на счетах в АО «Народный банк Казахстана» и АО «ForteBank» на общую сумму 1,226,850 тыс. тенге в качестве обеспечения по полученным займам в данных банках (Примечание 13) на срок более трех месяцев. Данные денежные средства ограничены в использовании на срок займов.

АКЦИОНЕРНОЕ ОБЩЕСТВО «АТАМЕКЕН-АГРО» И ЕГО ДОЧЕРНИЕ ПРЕДПРИЯТИЯ

ПРИМЕЧАНИЯ К КОНСОЛИДИРОВАННОЙ ФИНАНСОВОЙ ОТЧЕТНОСТИ (ПРОДОЛЖЕНИЕ) ЗА ГОД, ЗАКОНЧИВШИЙСЯ 31 ДЕКАБРЯ 2023 г.

(в тыс. тенге, если не указано иное)

Информация о подверженности Группы кредитному и валютному риску, и анализ чувствительности в отношении финансовых активов и обязательств раскрыта в Примечании 24.

12. АКЦИОНЕРНЫЙ КАПИТАЛ

	Простые акции	Эмиссионный доход	Выкупленные собственные акции	Привиле- гированные акции	Итого
На 31 декабря 2023 г.	<u>1,298,914</u>	<u>80,396</u>	<u>(35,700)</u>	<u>12,875,173</u>	<u>14,218,783</u>
На 31 декабря 2022 г.	<u>1,298,914</u>	<u>80,396</u>	<u>(35,700)</u>	<u>12,875,173</u>	<u>14,218,783</u>

Простые акции

На 31 декабря 2023 и 2022 гг. общее количество объявленных простых акций составило 15,000,000 акций номинальной стоимостью 86.6 тенге за одну акцию. Все выпущенные простые акции полностью оплачены. Каждая простая акция предоставляет право одного голоса. На 31 декабря 2023 и 2022 гг. общее количество выкупленных собственных акций составляет 21,429 акций.

Эмиссионный доход представляет собой сумму, на которую взносы в капитал превышали номинальную стоимость выпущенных акций.

Привилегированные акции

Привилегированные акции не подлежат выкупу и имеют преимущество перед простыми акциями в случае ликвидации Группы. Привилегированные акции дают держателям право принимать участие в общих собраниях акционеров без права голоса, за исключением принятия решений по вопросам реорганизации и ликвидации Группы, а также случаев, когда предлагаются изменения и поправки в устав Группы, ограничивающие права держателей привилегированных акций.

На 31 декабря 2023 и 2022 гг. общее количество разрешенных к выпуску привилегированных акций составило 5,000,000 акций. На 31 декабря 2023 и 2022 гг. общее количество выпущенных привилегированных акций составляет 1,448,457 акций номинальной стоимостью 10,000 тенге за одну акцию. Все выпущенные привилегированные акции полностью оплачены.

На 31 декабря 2023 и 2022 гг. дивиденды по привилегированным акциям установлены в размере 7% в год и имеют преимущество перед дивидендами по простым акциям.

На 31 декабря 2023 и 2022 гг. балансовая стоимость долгового компонента по привилегированным акциям составила 7,268,244 тыс. тенге. При первоначальном признании долгового компонента по привилегированным акциям был признан по справедливой стоимости, рассчитанной посредством дисконтирования будущих денежных выплат по дивидендам по привилегированным акциям.

АКЦИОНЕРНОЕ ОБЩЕСТВО «АТАМЕКЕН-АГРО» И ЕГО ДОЧЕРНИЕ ПРЕДПРИЯТИЯ

ПРИМЕЧАНИЯ К КОНСОЛИДИРОВАННОЙ ФИНАНСОВОЙ ОТЧЕТНОСТИ (ПРОДОЛЖЕНИЕ) ЗА ГОД, ЗАКОНЧИВШИЙСЯ 31 ДЕКАБРЯ 2023 г.

(в тыс. тенге, если не указано иное)

В течение года были объявлены/начислены и выплачены следующие дивиденды:

	2023 г.		2022 г.	
	Простые акции	Привиле- гированные акции	Простые акции	Привиле- гированные акции
Дивиденды к уплате на 1 января	-	2,047,760	-	3,041,760
Дивиденды, начисленные в течение года	-	1,013,920	-	1,013,920
Дивиденды, выплаченные в течение года	-	(1,013,920)	-	(2,007,920)
Дивиденды к уплате на 31 декабря	-	2,047,760	-	2,047,760
Дивиденды на акцию, объявленные в течение года (тенге за акцию)	-	700	-	700

В течение 2023-2022 гг. Компания была вовлечена в судебные разбирательства с АО «ЕНПФ» и ТОО «Сая-Инвест» о взыскании дивидендов по привилегированным акциям за 2022-2020 гг.

В 2023 г. Компания выплатила дивиденды АО «ЕНПФ» за 2021 г. на сумму 994,000 тыс. тенге, а также Компания погасила задолженность по дивидендам за 2020 г. в сумме 19,920 тыс. тенге ТОО «Сая-Инвест». В 2022 г. Компания выплатила дивиденды АО «ЕНПФ» за 2019 и 2020 гг. на сумму 1,988,000 тыс. тенге, а также погасила задолженность по дивидендам за 2019 г. в сумме 19,920 тыс. тенге ТОО «Сая-Инвест».

Резервы, доступные для распределения

Держатели простых акций вправе получить периодически объявляемые дивиденды, и имеют один голос на акцию на собраниях Компании.

В соответствии с законодательством Республики Казахстан, величина доступных для распределения резервов Компании ограничивается величиной собственного капитала, отраженного в отдельной финансовой отчетности Компании, подготовленной в соответствии с МСФО. Не допускается начисление дивидендов при отрицательном размере собственного капитала или если размер собственного капитала станет отрицательным в результате начисления дивидендов по его акциям. По состоянию на 31 декабря 2023 г. накопленный убыток Компании, отраженный в отдельной финансовой отчетности, составил 23,615,722 тыс. тенге (31 декабря 2022 г.: 23,705,783 тыс. тенге).

Доля неконтролирующих собственников в дочерних предприятиях

По состоянию на 31 декабря 2022 г. существенные доли неконтролирующих собственников в чистых активах дочерних предприятий включали долю в ТОО «Атамекен-Агро-Тимирязево» - 977,741 тыс. тенге, ТОО «Атамекен-Агро-Целинный» - 983,649 тыс. тенге, и ТОО «Шатило и К» - 883,324 тыс. тенге.

В результате покупки долей участия у неконтролирующих собственников, совокупный размер доли неконтролирующих собственников составил 965,071 тыс. тенге, а по состоянию на 31 декабря 2023 г. Группа не имела существенные доли неконтролирующих участников в дочерних предприятиях.

АКЦИОНЕРНОЕ ОБЩЕСТВО «АТАМЕКЕН-АГРО» И ЕГО ДОЧЕРНИЕ ПРЕДПРИЯТИЯ

ПРИМЕЧАНИЯ К КОНСОЛИДИРОВАННОЙ ФИНАНСОВОЙ ОТЧЕТНОСТИ (ПРОДОЛЖЕНИЕ) ЗА ГОД, ЗАКОНЧИВШИЙСЯ 31 ДЕКАБРЯ 2023 г. (в тыс. тенге, если не указано иное)

13. КРЕДИТЫ И ЗАЙМЫ

В данном примечании представлена информация об условиях соответствующих соглашений по процентным займам и кредитам Группы, оцениваемым по амортизированной стоимости. Более подробная информация о подверженности Группы риску изменения процентных ставок и риску ликвидности, а также информация о справедливой стоимости, представлена в Примечании 24.

	31 декабря 2023 г.	31 декабря 2022 г.
Кредиты и займы	19,206,612	19,450,103
Проценты к уплате по займам и кредитам	3,236,288	3,573,537
Итого долгосрочные кредиты и займы	22,442,900	23,023,640
Кредиты и займы	5,319,154	3,689,948
Проценты к уплате по займам и кредитам	1,739,486	2,799,154
Итого краткосрочные кредиты и займы	7,058,640	6,489,102
Итого кредиты и займы	29,501,540	29,512,742

По состоянию на 31 декабря 2023 и 2022 гг. кредиты и займы Группы представлены следующим образом:

	Валюта	Ставка вознаг- раждения	Срок пога- шения	Балансовая стоимость			
				31 декабря 2023 г.		31 декабря 2022 г.	
				Кратко- срочная часть	Долго- срочная часть	Кратко- срочная часть	Долго- срочная часть
АО «Фонд проблемных кредитов»	Тенге	4%	2034 г.	5,653,822	21,029,039	6,429,102	22,188,831
АО «СПК «Солтүстік»	Тенге	4%	2030 г.	214,286	1,413,861	60,000	834,809
АО «Forte Bank»	Тенге	3%	2024 г.	690,115	-	-	-
АО «Народный банк Казахстана»	Тенге	6%	2024 г.	500,417	-	-	-
				7,058,640	22,442,900	6,489,102	23,023,640

АО «Фонд проблемных кредитов»

Задолженность перед АО «Фонд проблемных кредитов» представлена займами, полученными Группой от АО «Цеснабанк» в 2014-2015 гг. по государственной программе «Агробизнес-2020», которые в рамках Программы оздоровления аграрного сектора и повышения устойчивости АО «Цеснабанк» в 2019 г. были переданы в АО «Фонд проблемных кредитов» (далее – АО «ФПК»).

В соответствии с Мировым соглашением о реструктуризации имеющихся долгов Группы, заключенным с АО «ФПК» от 2019 г., были утверждены индивидуальные графики погашения, с выплатами, начиная с 15 марта 2022 г. до 15 марта 2034 г., с процентной ставкой 4%.

**ПРИМЕЧАНИЯ К КОНСОЛИДИРОВАННОЙ ФИНАНСОВОЙ ОТЧЕТНОСТИ (ПРОДОЛЖЕНИЕ)
ЗА ГОД, ЗАКОНЧИВШИЙСЯ 31 ДЕКАБРЯ 2023 г.
(в тыс. тенге, если не указано иное)**

На дату заключения Мирового соглашения все будущие выплаты по мировому соглашению были дисконтированы по эффективной рыночной ставке 17% годовых, в результате чего изменение в условиях было учтено как существенная модификация. В результате, Группа прекратила признание предыдущих обязательств и признала обязательства с новыми условиями, а эффект от существенной модификации условий был отражен в статье «Доходы будущих периодов по субсидиям». Доходы от государственных субсидий и амортизация дисконта отражаются в статье «Финансовые доходы и расходы» (Примечание 21).

Мировое соглашение, заключенное с АО «ФПК», предусматривает ряд ограничений по привлечению нового финансирования и выплате денежных средств, требующих согласования с кредитором. Руководство уведомило АО «ФПК» о необходимости исполнения судебных решений о выплате дивидендов по привилегированным акциям в адрес АО «ЕНПФ» и получило согласие кредитора об отсутствии претензий по данному вопросу. Руководство считает, что не наступало событий дефолта по Мировому соглашению, так как платежи по основному долгу и вознаграждению были исполнены своевременно.

АО «Социально-предпринимательская корпорация «Солтүстік»

В декабре 2023 г. Группа получила заем от АО «Социально-предпринимательская корпорация «Солтүстік» на оплату затрат и расходов по строительству объекта животноводческого комплекса (молочно-товарной фермы). Заем получен в размере 1,500,000 тыс. тенге с процентной ставкой 2.5% годовых и сроком погашения до августа 2033 г. Проценты по займу выплачиваются ежеквартально, начиная с марта 2024 г., а основной долг – ежегодно равными платежами, начиная с сентября 2025 г.

Обязательство по займу и процентам и все будущие выплаты по данному договору были дисконтированы на дату признания по эффективной рыночной ставке 20.8% годовых. Дисконт на сумму 811,287 тыс. тенге учтен в статье «Доходы будущих периодов по субсидиям» (Примечание 14).

В декабре 2022 г. Группа получила заем от АО «Социально-предпринимательская корпорация «Солтүстік» на оплату затрат и расходов по строительству объекта животноводческого комплекса (молочно-товарной фермы). Заем получен в размере 1,500,000 тыс. тенге с процентной ставкой 4% годовых и сроком погашения до декабря 2030 г. Проценты по займу выплачиваются ежеквартально, начиная с марта 2023 г., а основной долг – ежегодно равными платежами, начиная с декабря 2024 г.

Обязательство по займу и процентам и все будущие выплаты по данному договору были дисконтированы на дату признания по эффективной рыночной ставке 19.8% годовых. Дисконт на сумму 666,875 тыс. тенге учтен в статье «Доходы будущих периодов по субсидиям» (Примечание 14).

АО «ForteBank»

В декабре 2023 г. Группа получила кредит на пополнение оборотных средств. Кредит получен в размере 690,000 тыс. тенге с процентной ставкой 3% годовых (эффективная 3.1%), сроком погашения до июня 2024 г. Проценты по займу выплачиваются ежемесячно, а основной долг – в конце срока займа. Денежные средства на сумму 700,350 тыс. тенге, размещенные на счете в данном банке, выступают в качестве обеспечения на срок займа (Примечание 11).

АКЦИОНЕРНОЕ ОБЩЕСТВО «АТАМЕКЕН-АГРО» И ЕГО ДОЧЕРНИЕ ПРЕДПРИЯТИЯ

ПРИМЕЧАНИЯ К КОНСОЛИДИРОВАННОЙ ФИНАНСОВОЙ ОТЧЕТНОСТИ (ПРОДОЛЖЕНИЕ) ЗА ГОД, ЗАКОНЧИВШИЙСЯ 31 ДЕКАБРЯ 2023 г. (в тыс. тенге, если не указано иное)

АО «Народный банк Казахстана»

В декабре 2023 г. Группа получила кредит на пополнение оборотных средств. Кредит получен в размере 500,000 тыс. тенге с процентной ставкой 6% годовых (эффективная 6.8%), сроком погашения до декабря 2024 г. Проценты по займу выплачиваются ежемесячно, а основной долг – равными платежами, начиная с октября 2024 г. Денежные средства на сумму 526,500 тыс. тенге, размещенные на счете в данном банке, выступают в качестве обеспечения на срок займа.

Европейский Банк Реконструкции и Развития

29 декабря 2023 г. Компания заключила кредитный договор с Европейским Банком Реконструкции и Развития на сумму 10,000 тыс. долларов США, сроком до декабря 2028 г. и с процентной ставкой «Сложная базовая ставка + Маржа 4.31%», для целей финансирования проекта по приобретению сельскохозяйственной техники и вспомогательного оборудования. Минимальная сумма освоения по данному кредитному договору составляет 2,000 тыс. долларов США. По состоянию на 31 декабря 2023 г. Компания не получала финансирование по данному договору в связи с некоторыми отлагательными условиями.

В соответствии с данным кредитным договором Группа обязана соблюдать определенные финансовые показатели («ковенанты»), начиная с 31 декабря 2023 г. и ежеквартально в последующие периоды, такие как:

- Коэффициент покрытия обслуживания долга – не менее 1.2:1;
- Отношение валовой финансовой задолженности к EBITDA – не более 4.0:1;
- Соотношение чистой финансовой задолженности к EBITDA – не более 3.0:1;
- Коэффициент покрытия безопасности (покрытия залогового обеспечения) – не менее 1.4:1.

По состоянию на 31 декабря 2023 г. Группа не выполняла данные финансовые показатели («ковенанты»).

Движение обязательств, обусловленных финансовой деятельностью

Ниже представлено раскрытие по денежным и неденежным потокам от финансовой деятельности по кредитам и займам:

	2023 г.	2022 г.
На 1 января	29,512,742	28,584,244
Денежные потоки от финансовой деятельности:		
- Поступление кредитов и займов	2,690,000	1,500,000
- Погашение кредитов и займов	(3,689,949)	(3,676,445)
- Погашение обязательства по финансовой аренде	-	(90,296)
Прочие денежные потоки		
- Проценты уплаченные	(2,799,820)	(411,660)
Неденежные изменения:		
- Процентные расходы	1,679,302	1,710,761
- Амортизация дисконта по кредитам и займам	2,914,124	2,578,714
- Корректировка до справедливой стоимости по субсидированным займам (Примечание 14)	(811,287)	(666,875)
- Процентные расходы по финансовой аренде	-	13,404
- Прочее	6,428	(29,105)
На 31 декабря	29,501,540	29,512,742

АКЦИОНЕРНОЕ ОБЩЕСТВО «АТАМЕКЕН-АГРО» И ЕГО ДОЧЕРНИЕ ПРЕДПРИЯТИЯ

ПРИМЕЧАНИЯ К КОНСОЛИДИРОВАННОЙ ФИНАНСОВОЙ ОТЧЕТНОСТИ (ПРОДОЛЖЕНИЕ) ЗА ГОД, ЗАКОНЧИВШИЙСЯ 31 ДЕКАБРЯ 2023 г. (в тыс. тенге, если не указано иное)

14. ДОХОДЫ БУДУЩИХ ПЕРИОДОВ ПО СУБСИДИЯМ

	2023 г.	2022 г.
Доходы будущих периодов по субсидиям на 1 января	25,410,528	26,976,578
Новые полученные субсидии:		
- компенсация производственных затрат на приобретение материалов	5,262,271	3,519,208
- корректировка до справедливой стоимости по субсидированным займам (Примечание 13)	811,287	666,875
- компенсация процентных расходов	735,149	516,545
- приобретение сельскохозяйственной техники	1,413,539	288,214
- компенсация затрат на приобретение биологических активов	-	27,750
- прочие субсидии	-	379,871
Итого новые полученные субсидии	8,222,246	5,398,463
Государственные субсидии, признанные в прибыли или убытке:		
- себестоимость реализации: сырье и материалы и амортизация основных средств (Примечание 17)	(5,717,108)	(3,324,961)
- амортизация доходов будущих периодов по субсидированным займам (Примечание 21)	(2,914,124)	(3,199,487)
- доход по субсидиям по приобретению сельскохозяйственной техники	(769,077)	(342,146)
- прочие субсидии	(3,000)	(97,919)
Государственные субсидии, использованные в течение года	(9,403,309)	(6,964,513)
Доходы будущих периодов по субсидиям на 31 декабря	24,229,465	25,410,528
Долгосрочная часть	20,598,963	21,994,145
Краткосрочная часть	3,630,502	3,416,383
	24,229,465	25,410,528

Доходы признаются, если существуют вероятность того, что субсидии будут получены и можно оценить сумму субсидий к получению, а также при выполнении условий предоставления государственных субсидий. По состоянию на 31 декабря 2023 г. Группа не имела государственных субсидий, по которым условия предоставления не были выполнены.

15. ТОРГОВАЯ И ПРОЧАЯ КРЕДИТОРСКАЯ ЗАДОЛЖЕННОСТЬ

	31 декабря 2023 г.	31 декабря 2022 г.
Торговая кредиторская задолженность	14,885,549	8,265,210
Прочие финансовые обязательства	109,936	58,151
Итого финансовые обязательства	14,995,485	8,323,361
Авансы, полученные от покупателей (Примечание 16)	2,501,513	2,519,763
Налоги к уплате	405,605	530,780
Резерв по неиспользованным отпускам	428,883	374,240
Заработная плата и пенсионные отчисления к уплате	489,151	313,058
Резерв на выплату вознаграждений работникам	559,824	-
Прочее	192,994	138,625
Итого нефинансовые обязательства	4,577,970	3,876,466
Итого торговая и прочая кредиторская задолженность	19,573,455	12,199,827
Минус: долгосрочная торговая и прочая кредиторская задолженность	(126,222)	(5,127)
Краткосрочная торговая и прочая кредиторская задолженность	19,447,233	12,194,700

АКЦИОНЕРНОЕ ОБЩЕСТВО «АТАМЕКЕН-АГРО» И ЕГО ДОЧЕРНИЕ ПРЕДПРИЯТИЯ

ПРИМЕЧАНИЯ К КОНСОЛИДИРОВАННОЙ ФИНАНСОВОЙ ОТЧЕТНОСТИ (ПРОДОЛЖЕНИЕ) ЗА ГОД, ЗАКОНЧИВШИЙСЯ 31 ДЕКАБРЯ 2023 г. (в тыс. тенге, если не указано иное)

По состоянию на 31 декабря 2023 г. торговая кредиторская задолженность включала задолженность за поставку сельскохозяйственной техники и вспомогательного оборудования на сумму 7,400,329 тыс. тенге (31 декабря 2022 г.: 1,741,921 тыс. тенге).

Информация о подверженности Группы валютному риску и риску ликвидности в отношении торговой и прочей кредиторской задолженности раскрыта в Примечании 24.

16. ВЫРУЧКА

	2023 г.	2022 г.
Выручка от продажи сельскохозяйственной продукции	42,476,721	53,219,088
Выручка от животноводства	1,023,679	437,966
Выручка от прочих проданных товаров	495,974	723,430
Прочее	196,212	2,285
Минус: возврат реализованной продукции	-	(252,257)
Выручка, признанная в определенный момент времени	44,192,586	54,130,512
Услуги элеваторов	262,966	173,807
Выручка от прочих предоставленных услуг	206,451	304,155
Выручка, признанная в течение периода	469,417	477,962
Итого выручка по договорам с покупателями	44,662,003	54,608,474

Информация по условиям договоров с покупателями, обязанности к исполнению, временные рамки и политика признанию выручки представлена в Примечании 3.

Остатки по договорам с покупателями

В следующей таблице представлена информация о дебиторской задолженности до вычета резерва под обесценение и обязательствах по договорам с покупателями.

	31 декабря 2023 г.	31 декабря 2022 г.
Торговая дебиторская задолженность (Примечание 10)	7,889,835	7,059,117
Авансы полученные от покупателей/Обязательства по договорам (Примечание 15)	(2,501,513)	(2,519,763)

По состоянию на 31 декабря 2023 и 2022 гг. оставшиеся обязательства к исполнению, первоначальная ожидаемая продолжительность которых составляет один год или менее, как это предусмотрено МСФО (IFRS) 15, отсутствует.

Выручка, признанная в отчетном периоде, которая была включена в состав остатка обязательств по договорам с покупателями на 31 декабря 2022 г., составила 2,519,763 тыс. тенге (в т.ч. НДС).

Обязательства по договору в основном относятся к предоплаченному возмещению, полученному от покупателей за предстоящую доставку товаров, по которым выручка признается в определенный момент времени. По состоянию на 31 декабря 2023 г. сумма предоплаты будет признана как выручка в момент перехода к покупателю контроля над товарами, что ожидается в течение 2024 г.

АКЦИОНЕРНОЕ ОБЩЕСТВО «АТАМЕКЕН-АГРО» И ЕГО ДОЧЕРНИЕ ПРЕДПРИЯТИЯ

ПРИМЕЧАНИЯ К КОНСОЛИДИРОВАННОЙ ФИНАНСОВОЙ ОТЧЕТНОСТИ (ПРОДОЛЖЕНИЕ)

ЗА ГОД, ЗАКОНЧИВШИЙСЯ 31 ДЕКАБРЯ 2023 г.

(в тыс. тенге, если не указано иное)

17. СЕБЕСТОИМОСТЬ РЕАЛИЗАЦИИ

	2023 г.	2022 г.*
Сырье и материалы	16,535,824	24,663,288
(Убыток)/прибыль от переоценки биологических активов	(10,337,259)	17,508,575
Амортизация	6,921,223	6,311,751
Заработная плата	4,027,032	3,728,846
Услуги третьих сторон	1,498,481	969,473
Начисление резерва по неиспользованным отпускам	338,525	341,927
Социальный налог и социальные отчисления	312,428	285,358
Страхование	210,011	188,005
Прочие налоги	167,719	137,748
(Восстановление)/начисление резерва на устаревшие и неликвидные товарно-материальные запасы – списание запасов до чистой стоимости реализации	(40,308)	57,185
Государственные субсидии – компенсация расходов по амортизации основных средств	(618,031)	-
Изменение запасов готовой продукции, сельскохозяйственной продукции и незавершенного производства	12,476,301	(12,927,786)
Прочее	449,013	208,722
	31,940,959	41,473,092

* В ходе подготовки консолидированной финансовой отчетности за год, закончившийся 31 декабря 2023 г., руководство Группы выявило ошибку в презентации себестоимости реализации в выпущенной консолидированной финансовой отчетности за год, закончившийся 31 декабря 2022 г., связанную с представлением изменений в готовой продукции, сельскохозяйственной продукции и незавершенного производства, а также отраженной суммы переоценки биологических активов, которая была исправлена ретроспективно путем пересчета сравнительных показателей в настоящем примечании. Соответственно, сумма списанного сырья и материалов в производство увеличилась на 11,767,177 тыс. тенге, прибыль от переоценки биологических активов увеличилась на 3,618,709 тыс. тенге, а изменение запасов готовой продукции, сельскохозяйственной продукции и незавершенного производства уменьшилось на 15,385,886 тыс. тенге.

Себестоимость реализованной сельскохозяйственной продукции была снижена на сумму государственных субсидий на сумму 5,717,108 тыс. тенге (в 2022 г.: 3,324,961 тыс. тенге), полученных для приобретения некоторых видов сырья, а также включая сумму субсидий по приобретению основных средств, отнесенную на расходы как компенсация расходов по амортизации (Примечание 14).

18. РАСХОДЫ ПО РЕАЛИЗАЦИИ

	2023 г.	2022 г.
Транспортные услуги	6,350,138	5,525,331
Инспекция и сертификация	180,133	82,790
Агентские услуги	90,274	116,249
Таможенные сборы	60,803	17,540
Списание материалов	47,776	43,679
Услуги элеватора	17,902	53,245
Прочее	143,430	29,030
	6,890,456	5,867,864

АКЦИОНЕРНОЕ ОБЩЕСТВО «АТАМЕКЕН-АГРО» И ЕГО ДОЧЕРНИЕ ПРЕДПРИЯТИЯ

ПРИМЕЧАНИЯ К КОНСОЛИДИРОВАННОЙ ФИНАНСОВОЙ ОТЧЕТНОСТИ (ПРОДОЛЖЕНИЕ)

ЗА ГОД, ЗАКОНЧИВШИЙСЯ 31 ДЕКАБРЯ 2023 г.

(в тыс. тенге, если не указано иное)

19. АДМИНИСТРАТИВНЫЕ РАСХОДЫ

	2023 г.	2022 г.
Расходы по заработной плате	2,799,813	2,302,428
Начисление/(восстановление) обесценения авансов выданных	710,037	(290,581)
Начисление резерва на выплату вознаграждений работникам	559,824	-
Штрафы	398,883	361,765
Материалы	362,815	288,775
Профессиональные услуги	338,553	351,720
Социальная помощь	324,496	382,052
Амортизация	234,692	190,366
Социальный налог и социальные отчисления	225,526	207,487
Налоги	188,463	253,939
Начисление резерва по неиспользованным отпускам	158,599	88,180
Списание НДС к возмещению	106,650	-
Страхование	105,154	70,227
Ремонт и техническое обслуживание	98,768	40,370
Расходы на спонсорство	68,750	168,255
Расходы на связь	36,742	33,529
Списание дебиторской задолженности	16,614	109
Банковские сборы	13,155	25,169
Расходы на аренду	4,039	24,906
Прочее	443,833	208,317
	7,195,406	4,707,013

Расходы на аренду в основном представлены краткосрочной арендой офисных помещений и транспорта со сроком аренды на один год или менее, которые не включались в расчет арендных обязательств.

20. ПРОЧИЕ ДОХОДЫ И РАСХОДЫ

	2023 г.	2022 г.
Доход по НДС по специальному налоговому режиму	181,044	1,550,004
Списание кредиторской задолженности	100,747	34,173
Доход от штрафов по договорам	72,580	-
Чистая прибыль от выбытия основных средств	30,073	75,132
Прочие доходы	232,342	182,740
Итого прочие операционные доходы	616,786	1,842,049
Расходы по услугам от неосновной деятельности	(141,591)	(43,866)
Списание материалов	(91,278)	(100,928)
Расходы при обмене валюты	(90,629)	(188,866)
Неустойка за просрочку оплаты дивидендов по привилегированным акциям	-	(76,868)
Чистый убыток от выбытия основных средств	-	(64,413)
Прочие расходы	(68,847)	(326,207)
Итого прочие операционные расходы	(392,345)	(801,148)

Доход по НДС по специальному налоговому режиму представляет собой уменьшение на 70% налоговой ставки до ставки, предусмотренной государством для сельскохозяйственных производителей в рамках специального налогового режима в соответствии с налоговым кодексом Республики Казахстан.

АКЦИОНЕРНОЕ ОБЩЕСТВО «АТАМЕКЕН-АГРО» И ЕГО ДОЧЕРНИЕ ПРЕДПРИЯТИЯ

ПРИМЕЧАНИЯ К КОНСОЛИДИРОВАННОЙ ФИНАНСОВОЙ ОТЧЕТНОСТИ (ПРОДОЛЖЕНИЕ) ЗА ГОД, ЗАКОНЧИВШИЙСЯ 31 ДЕКАБРЯ 2023 г. (в тыс. тенге, если не указано иное)

21. ФИНАНСОВЫЕ ДОХОДЫ И РАСХОДЫ

	2023 г.	2022 г.
Финансовые доходы		
Государственные субсидии (Примечание 14)	2,914,124	3,095,261
Процентные доходы по депозитам	76,778	165,821
Процентные доходы по финансовым активам (Примечание 8)	33,330	41,663
Чистая прибыль по курсовой разнице	57,488	28,351
Прочее	72,776	6,869
Итого финансовые доходы	3,154,496	3,337,965
Финансовые расходы		
Амортизация дисконта по кредитам и займам (Примечание 13)	(2,914,124)	(2,578,714)
Процентные расходы по кредитам и займам (Примечание 13)	(1,679,302)	(1,710,761)
Дивиденды по привилегированным акциям (Примечание 12)	(1,013,920)	(1,013,920)
Процентные расходы по финансовой аренде	-	(13,404)
Прочее	(45,619)	(71,316)
Итого финансовые расходы	(5,652,965)	(5,388,115)

В течение 2023 г. Группа признала финансовые расходы от амортизации дисконта в размере 2,914,124 тыс. тенге (2022 г.: 2,578,714 тыс. тенге). Группа признала доход по государственным субсидиям как компенсацию перечисленных ранее финансовых расходов. см. Примечания 14.

22. РАСХОД ПО ПОДОХОДНОМУ НАЛОГУ

Применимая налоговая ставка для Компании и её дочерних предприятий, за исключением предприятий, занимающихся растениеводством и животноводством, указанных в Примечании 1, составляет 20% в 2023 и 2022 гг., которая представляет собой ставку подоходного налога на прибыль для казахстанских компаний.

Применимая налоговая ставка для дочерних предприятий, занимающихся растениеводством и животноводством, составляет 10%, с последующим 70% освобождением от суммы подоходного налога на прибыль, полученную от сельскохозяйственной деятельности, т.е. применимая налоговая ставка для дочерних предприятий в отношении прибыли от сельскохозяйственной деятельности составляет 3% в 2023 и 2022 гг.

Применимая налоговая ставка для деятельности дочерних предприятий, занимающихся растениеводством и животноводством, в отношении дохода, полученного не от сельскохозяйственной деятельности, составляет 20% в 2023 и 2022 гг.

Ставки налога, равные 3% и 20%, были использованы для расчета отложенных налоговых активов и обязательств в отношении дальнейших периодов, в зависимости от ожидаемого срока реализации вычитаемых временных разниц.

	2023 г.	2022 г.
Расход по текущему подоходному налогу	703,997	980,524
Экономия по отложенному подоходному налогу	(736,465)	(21,670)
Изменение оценок по налогам за прошлые периоды	(32,232)	-
Итого (экономия)/расход по подоходному налогу	(64,700)	958,854

АКЦИОНЕРНОЕ ОБЩЕСТВО «АТАМЕКЕН-АГРО» И ЕГО ДОЧЕРНИЕ ПРЕДПРИЯТИЯ

ПРИМЕЧАНИЯ К КОНСОЛИДИРОВАННОЙ ФИНАНСОВОЙ ОТЧЕТНОСТИ (ПРОДОЛЖЕНИЕ) ЗА ГОД, ЗАКОНЧИВШИЙСЯ 31 ДЕКАБРЯ 2023 г. (в тыс. тенге, если не указано иное)

Расчет эффективной ставки налога

	2023 г.		2022 г.	
	тыс. тенге	%	тыс. тенге	%
(Убыток)/прибыль до налогообложения	(19,960,270)	100	19,163,327	100
Подходный налог, рассчитанный по применимой ставке	(3,992,054)	20	3,832,665	20
Влияние дохода, облагаемого налогом по более низкой ставке	2,959,317	(15)	(3,242,937)	(17)
Невычитаемые расходы по привилегированным дивидендам	202,784	(1)	202,784	1
Изменение величины непризнанных вычитаемых временных разниц	(118,674)	1	169,523	1
Изменения оценок по налогам за прошлые периоды	(32,231)	-	-	-
Невычитаемые расходы, нетто	916,158	(5)	(3,181)	-
Общая сумма (экономии)/расхода по подоходному налогу	(64,700)	-	958,854	5

Признанные отложенные налоговые активы и обязательства

Отложенные налоговые активы и обязательства, а также движение временных разниц, относятся к следующему:

	1 января 2022 г.	Признаны в составе прибыли или убытка	31 декабря 2022 г.	Признаны в составе прибыли или убытка	Признаны в составе прочего совокупного дохода	31 декабря 2023 г.
Основные средства	(1,006,899)	(109,440)	(1,116,339)	523,515	(585,696)	(1,178,520)
Биологические активы	-	-	-	(62,792)	-	(62,792)
Запасы	27,583	11,552	39,135	38,874	-	78,009
Торговая и прочая дебиторская задолженность	345,330	53,842	399,172	212,214	-	611,386
Доходы будущих периодов по государственным субсидиям	3,660,930	(187,394)	3,473,536	(383,178)	-	3,090,358
Кредиты и займы	(2,951,032)	264,918	(2,686,114)	264,309	-	(2,421,805)
Прочие обязательства	19,523	(11,808)	7,715	143,523	-	151,238
Чистые налоговые активы/ (обязательства)	95,435	21,670	117,105	736,465	(585,696)	267,874

Непризнанные отложенные налоговые активы

Отложенные налоговые активы не были признаны в отношении следующих статей:

	31 декабря 2023 г.	31 декабря 2022 г.
Налоговые убытки	526,060	600,483
Вычитаемые временные разницы	-	44,251
	526,060	644,734

АКЦИОНЕРНОЕ ОБЩЕСТВО «АТАМЕКЕН-АГРО» И ЕГО ДОЧЕРНИЕ ПРЕДПРИЯТИЯ

ПРИМЕЧАНИЯ К КОНСОЛИДИРОВАННОЙ ФИНАНСОВОЙ ОТЧЕТНОСТИ (ПРОДОЛЖЕНИЕ) ЗА ГОД, ЗАКОНЧИВШИЙСЯ 31 ДЕКАБРЯ 2023 г.

(в тыс. тенге, если не указано иное)

Отложенные налоговые активы не были признаны в отношении налоговых убытков от несельскохозяйственной деятельности, понесенных предприятиями, занимающихся сельскохозяйственной деятельностью. В отношении данной статьи не были признаны отложенные налоговые активы, так как предприятия не могут провести зачет прибыли, получаемой от сельскохозяйственной деятельности, и налоговых убытков, полученных от несельскохозяйственной деятельности, и в связи с низкой вероятностью получения будущей налогооблагаемой прибыли от несельскохозяйственной деятельности, против которой Группа могла бы использовать эти налоговые выгоды. Налоговые убытки, понесенные в отношении сельскохозяйственной деятельности, не переносятся на будущие периоды.

Срок зачета налоговых убытков от несельскохозяйственной деятельности истекает через десять лет с момента их понесения. Срок зачета вычитаемых временных разниц, в соответствии с действующим законодательством, не ограничен.

23. ПРИБЫЛЬ НА АКЦИЮ

Базовая и разводненная прибыль на акцию рассчитывается делением прибыли или убытка, причитающихся владельцам Компании, на средневзвешенное количество простых акций в обращении в течение года. У Компании отсутствуют разводняющие простые акции, следовательно, разводненная прибыль на акцию совпадает с базовой прибылью на акцию.

	2023 г.	2022 г.
(Убыток)/прибыль за год	(19,434,820)	16,927,186
Средневзвешенное количество акций в обращении	14,978,571	14,978,571
Базовая и разводненная прибыль/(убыток) на акцию (казахстанских тенге за акцию)	(1,298)	1,130

24. СПРАВЕДЛИВАЯ СТОИМОСТЬ И УПРАВЛЕНИЕ РИСКАМИ

Оценка справедливой стоимости

В таблице ниже представлены уровни в иерархии справедливой стоимости, к которому относятся многократные оценки справедливой стоимости:

	Примечания	Уровень иерархии	31 декабря 2023 г.	31 декабря 2022 г.
Основные средства	6	Уровень 3	57,215,241	43,822,159
Сельскохозяйственная продукция (готовая продукция)	7 и 9	Уровень 2	13,519,355	25,709,515
Биологические активы – потребляемые и продуктивные активы животноводства	7	Уровень 2	1,917,625	2,428,654
Биологические активы – сельскохозяйственная продукция	7	Уровень 2	1,610,257	4,102,912

АКЦИОНЕРНОЕ ОБЩЕСТВО «АТАМЕКЕН-АГРО» И ЕГО ДОЧЕРНИЕ ПРЕДПРИЯТИЯ

ПРИМЕЧАНИЯ К КОНСОЛИДИРОВАННОЙ ФИНАНСОВОЙ ОТЧЕТНОСТИ (ПРОДОЛЖЕНИЕ) ЗА ГОД, ЗАКОНЧИВШИЙСЯ 31 ДЕКАБРЯ 2023 г. (в тыс. тенге, если не указано иное)

Справедливая стоимость финансовых активов и финансовых обязательств, регулярно не оцениваемых по справедливой стоимости (но с обязательным раскрытием справедливой стоимости)

	31 декабря 2023 г.		31 декабря 2022 г.		Уровень иерархии и значительные исходные данные
	Балансовая стоимость	Справедливая стоимость	Балансовая стоимость	Справедливая стоимость	
Долгосрочные финансовые активы по амортизированной стоимости	210,495	203,718	210,495	198,966	Уровень 1. Ставка дисконтирования – 20.34% (2022 г.: 20.57%) Уровень 2. Ставка дисконтирования – 18.48%-19.5% (2022 г.: 20.9%)
Кредиты и займы Долговой компонент по привилегированным акциям	29,501,540 7,268,244	27,391,351 5,044,378	29,512,742 7,268,244	25,286,464 7,268,244	Уровень 2. Ставка дисконтирования – 20.1%

По мнению Руководства, справедливая стоимость прочих финансовых активов и обязательств Группы приближена к их балансовой стоимости.

Управление финансовыми рисками

Использование финансовых инструментов подвергает Группу следующим видам риска:

- кредитный риск;
- риск ликвидности;
- рыночный риск.

В данном примечании представлена информация о подверженности Группы каждому из указанных рисков, о целях Группы, ее политике и процедурах оценки и управления данными рисками, и о подходах Группы к управлению собственным капиталом. Дополнительная информация количественного характера раскрывается по всему тексту данной консолидированной финансовой отчетности.

Основные принципы управления рисками

Правление несет общую ответственность за организацию системы управления рисками Группы и надзор за функционированием этой системы.

Политика Группы по управлению рисками разработана с целью выявления и анализа рисков, которым подвергается Группа, установления допустимых предельных значений риска и соответствующих механизмов контроля, а также для мониторинга рисков и соблюдения установленных ограничений.

Главной задачей функции управления финансовыми рисками является определение лимитов риска и дальнейшее обеспечение соблюдения установленных лимитов. Функции операционного и юридического управления рисками созданы для обеспечения надлежащего функционирования внутренних политик и процедур, в целях минимизации операционных и юридических рисков.

АКЦИОНЕРНОЕ ОБЩЕСТВО «АТАМЕКЕН-АГРО» И ЕГО ДОЧЕРНИЕ ПРЕДПРИЯТИЯ

ПРИМЕЧАНИЯ К КОНСОЛИДИРОВАННОЙ ФИНАНСОВОЙ ОТЧЕТНОСТИ (ПРОДОЛЖЕНИЕ) ЗА ГОД, ЗАКОНЧИВШИЙСЯ 31 ДЕКАБРЯ 2023 г.

(в тыс. тенге, если не указано иное)

Программа Группы по управлению рисками концентрируется на непредсказуемости финансовых рынков, и ее основной целью является минимизация потенциальных негативных последствий для финансового положения Группы. Управление операционным риском осуществляется на ежедневной основе руководителем, ответственным за принятие операционных решений, и управление юридическим риском обеспечивается внутренней юридической службой.

Кредитный риск

Кредитный риск – это риск возникновения у Группы финансового убытка, вызванного неисполнением покупателем или контрагентом по финансовому инструменту своих договорных обязательств. Этот риск связан, в основном, с имеющейся у Группы величиной дебиторской задолженностью покупателей и денежных средств, размещенных в финансовых институтах.

Балансовая стоимость финансовых активов отражает максимальную величину, в отношении которой Группа подвержена кредитному риску. Максимальный уровень кредитного риска по состоянию на отчетную дату составлял:

	Балансовая стоимость	
	31 декабря 2023 г.	31 декабря 2022 г.
Торговая и прочая дебиторская задолженность	4,062,187	6,496,428
Денежные средства, ограниченные в использовании	1,226,850	-
Денежные средства и их эквиваленты	275,028	1,978,900
Финансовые активы по амортизированной стоимости	210,495	210,495
	5,774,560	8,685,823

Торговая дебиторская задолженность

Подверженность Группы кредитному риску в основном зависит от индивидуальных характеристик каждого покупателя/клиента. Однако руководство также учитывает факторы, которые могут оказать влияние на кредитный риск клиентской базы Группы, включая риск дефолта, присущий конкретной отрасли или стране, в которой осуществляют свою деятельность клиенты. Подробная информация о концентрации выручки представлена в Примечании 5.

Правление приняло кредитную политику, согласно которой кредитоспособность каждого нового клиента анализируется по отдельности, прежде чем ему будут предложены стандартные для Группы условия и сроки осуществления платежей и поставок. Группа анализирует внешние рейтинги (если таковые имеются), финансовую отчетность, информацию кредитного агентства, отраслевую информацию и, в некоторых случаях, рекомендации банков. Для каждого клиента устанавливаются свои лимиты продаж, которые анализируются на предмет необходимости изменения ежеквартально.

Большая часть покупателей являются постоянными клиентами Группы на протяжении длительного времени, и остатков по счетам этих клиентов не было ни списано, ни кредитно-обесценено на отчетную дату.

АКЦИОНЕРНОЕ ОБЩЕСТВО «АТАМЕКЕН-АГРО» И ЕГО ДОЧЕРНИЕ ПРЕДПРИЯТИЯ

ПРИМЕЧАНИЯ К КОНСОЛИДИРОВАННОЙ ФИНАНСОВОЙ ОТЧЕТНОСТИ (ПРОДОЛЖЕНИЕ)

ЗА ГОД, ЗАКОНЧИВШИЙСЯ 31 ДЕКАБРЯ 2023 г.

(в тыс. тенге, если не указано иное)

При осуществлении мониторинга кредитного риска клиентов, клиенты группируются в соответствии с их кредитными характеристиками, в том числе, относятся ли они к физическим или юридическим лицам, являются ли они оптовыми, розничными или конечными покупателями, их территориальным расположением, отраслевой принадлежностью, историей их торговых отношений с Группой и наличием в прошлом финансовых затруднений. Группа не требует обеспечения в отношении торговой и прочей дебиторской задолженности.

По состоянию на отчетные даты подверженность кредитному риску применительно к торговой дебиторской задолженности и активам по договору в разрезе географических регионов была следующей:

	Балансовая стоимость	
	31 декабря 2023 г.	31 декабря 2022 г.
Казахстан	1,361,320	3,782,127
Узбекистан	750,905	-
Таджикистан	744,531	-
Китай	424,117	-
Бельгия	306,729	1,237,640
Польша	159,707	866,285
Нидерланды	158,256	-
Турция	94,505	-
Италия	25,780	-
ОАЭ	3,365	543,652
Другие страны	32,972	66,724
	4,062,187	6,496,428

Оценка ожидаемых кредитных убытков

Группа распределяет каждую позицию, подверженную кредитному риску, на основе данных, которые определяют для прогнозирования риска убытка (включая, но не ограничиваясь, внешние рейтинги, прошедшую аудит финансовую информацию, управленческие счета и прогнозы по потокам денежных средств, а также сведения о покупателях, доступные в средствах массовой информации) и путем применения экспертного суждения по кредиту. Уровни кредитного риска определяются с использованием качественных и количественных факторов, которые являются показателями риска дефолта, и согласовываются с внешними определениями кредитных рейтингов, полученными от агентств «Moody's Investor Service» и «Standard & Poor's».

В приведенной ниже таблице представлена информация о подверженности кредитному риску и ОКУ в отношении торговой и прочей дебиторской задолженности от третьих сторон по состоянию на отчетную дату.

	31 декабря 2023 г.			31 декабря 2022 г.	
	Средне- взвешенный уровень убытков	Валовая балансовая стоимость	Оценочный резерв под обесценение	Валовая балансовая стоимость	Оценочный резерв под обесценение
Текущая (не просроченная)	-	2,126,758	-	4,845,366	-
Просроченная на 0-90 дней	2%-9%	1,180,396	(75,969)	1,635,313	(35,773)
Просроченная на 91-180 дней	13%-31%	388,706	(111,746)	21,728	(6,829)
Просроченная на 181-360 дней	32%-94%	1,095,235	(541,193)	157,253	(120,630)
Просроченная свыше 360 дней	100%	4,420,790	(4,420,790)	2,394,233	(2,394,233)
		9,211,885	(5,149,698)	9,053,893	(2,557,465)

АКЦИОНЕРНОЕ ОБЩЕСТВО «АТАМЕКЕН-АГРО» И ЕГО ДОЧЕРНИЕ ПРЕДПРИЯТИЯ

ПРИМЕЧАНИЯ К КОНСОЛИДИРОВАННОЙ ФИНАНСОВОЙ ОТЧЕТНОСТИ (ПРОДОЛЖЕНИЕ) ЗА ГОД, ЗАКОНЧИВШИЙСЯ 31 ДЕКАБРЯ 2023 г.

(в тыс. тенге, если не указано иное)

Изменения оценочного резерва под обесценение в отношении торговой и прочей дебиторской задолженности в течение 2023 и 2022 годов представлены в следующей таблице.

	2023 г.	2022 г.
Резерв под обесценение на 1 января	(2,557,465)	(2,318,815)
Начисление резерва под обесценение в течение периода	(2,723,427)	(706,079)
Восстановление обесценения в течение периода	58,152	467,429
Списание задолженности за счет ранее начисленного резерва	73,042	-
Резерв под обесценение на 31 декабря	(5,149,698)	(2,557,465)

Прочие долгосрочные активы

Группа ограничивает свою подверженность кредитному риску за счет инвестирования исключительно в ликвидные финансовые активы и взаимодействия исключительно с финансовыми институтами, имеющими кредитный рейтинг Fitch не ниже «B-». Группа контролирует изменения кредитного риска путем отслеживания публикуемых внешних кредитных рейтингов. По состоянию на 31 декабря 2023 и 2022 гг. Группа владеет купонными облигациями ТОО «ТехноЛизинг» с кредитным рейтингом «B-» согласно Fitch Ratings. Обесценение финансовых активов по амортизированной стоимости оценивалось на основе 12-месячных ожидаемых кредитных убытков и отражает короткие сроки подверженных риску позиций. Группа считает, исходя из внешних кредитных рейтингов контрагентов, что имеющиеся у нее финансовые активы имеют низкий кредитный риск.

Денежные средства и их эквиваленты и прочие финансовые инвестиции

По состоянию на 31 декабря 2023 г. у Группы имелись денежные средства и их эквиваленты, а также денежные средства, ограниченные в использовании, на общую сумму 1,501,878 тыс. тенге (31 декабря 2022 г.: 1,978,900 тыс. тенге), которые отражают максимальный уровень подверженности Группы кредитному риску по данным активам.

Обесценение денежных средств и их эквивалентов и прочих финансовых инвестиций оценивалось на основе 12-месячных ожидаемых кредитных убытков и отражает короткие сроки подверженных риску позиций. Группа считает, исходя из внешних кредитных рейтингов контрагентов, что имеющиеся у нее денежные средства и их эквиваленты имеют низкий кредитный риск

	Рейтинговое агентство	Кредитный рейтинг	Балансовая стоимость	
			31 декабря 2023 г.	31 декабря 2022 г.
АО «Народный банк Казахстана»	Standard & Poor's	BB+	668,273	1,638,756
АО «Forte Bank»	Moody's	Ba2	759,866	306,433
АО «Центральный депозитарий ЦБ»	Нет данных	Нет данных	66,408	33,115
Прочие	-	-	7,331	596
			1,501,878	1,978,900

АКЦИОНЕРНОЕ ОБЩЕСТВО «АТАМЕКЕН-АГРО» И ЕГО ДОЧЕРНИЕ ПРЕДПРИЯТИЯ

ПРИМЕЧАНИЯ К КОНСОЛИДИРОВАННОЙ ФИНАНСОВОЙ ОТЧЕТНОСТИ (ПРОДОЛЖЕНИЕ) ЗА ГОД, ЗАКОНЧИВШИЙСЯ 31 ДЕКАБРЯ 2023 г. (в тыс. тенге, если не указано иное)

Риск ликвидности

Риск ликвидности – это риск того, что у Группы возникнут сложности по выполнению финансовых обязательств, расчёты по которым осуществляются путём передачи денежных средств или другого финансового актива. Подход Группы к управлению ликвидностью заключается в том, чтобы обеспечить, насколько это возможно, постоянное наличие у Группы ликвидных средств, достаточных для погашения своих обязательств в срок, как в обычных, так и в напряженных условиях, не допуская возникновения неприемлемых убытков и не подвергая риску репутацию Группы.

Обычно Группа обеспечивает наличие денежных средств, доступных по первому требованию, включая расходы по обслуживанию финансовых обязательств. При этом не учитывается потенциальное влияние исключительных обстоятельств, возникновение которых нельзя было обоснованно предусмотреть, например, стихийных бедствий.

	Балансовая стоимость	Потоки денежных средств по договору	До востребования и менее 6 месяцев	от 6 до 12 месяцев	от 1 года до 3 лет	от 3 до 4 лет	Более 4 лет
31 декабря 2023 г.							
Кредиты и займы	29,501,540	59,066,411	764,204	6,431,857	17,474,997	10,887,263	23,508,090
Кредиторская задолженность	14,995,485	14,995,485	2,109,482	12,883,811	2,192	-	-
Резерв и обязательства по привилегированным акциям	9,316,004	12,186,960	1,033,840	1,013,920	3,041,760	2,027,840	5,069,600
	53,813,029	86,248,856	3,907,526	20,329,588	20,518,949	12,915,103	28,577,690

	Балансовая стоимость	Потоки денежных средств по договору	До востребования и менее 6 месяцев	от 6 до 12 месяцев	от 1 года до 3 лет	от 3 до 4 лет	Более 4 лет
31 декабря 2022 г.							
Кредиты и займы	29,512,742	62,608,499	60,000	6,431,306	17,329,111	10,801,585	27,986,497
Кредиторская задолженность	8,323,361	8,933,470	8,280,641	647,702	5,127	-	-
Резерв и обязательства по привилегированным акциям	9,316,004	13,371,684	1,033,840	1,013,920	3,041,760	2,027,840	6,254,324
	47,152,107	84,913,653	9,374,481	8,092,928	20,375,998	12,829,425	34,240,821

По состоянию на 31 декабря 2023 и 2022 гг., у Группы имеются финансовые обязательства по дивидендам по привилегированным акциям в размере 700 тенге на акцию. Данные обязательства являются бессрочными.

По состоянию на 31 декабря 2023 г. краткосрочные кредиты и займы обеспечены денежными средствами на счетах в банках на сумму 1,226,850 тыс. тенге (Примечания 11 и 13).

АКЦИОНЕРНОЕ ОБЩЕСТВО «АТАМЕКЕН-АГРО» И ЕГО ДОЧЕРНИЕ ПРЕДПРИЯТИЯ

ПРИМЕЧАНИЯ К КОНСОЛИДИРОВАННОЙ ФИНАНСОВОЙ ОТЧЕТНОСТИ (ПРОДОЛЖЕНИЕ) ЗА ГОД, ЗАКОНЧИВШИЙСЯ 31 ДЕКАБРЯ 2023 г. (в тыс. тенге, если не указано иное)

Рыночный риск

Рыночный риск – это риск того, что изменения рыночных цен, например, обменных курсов иностранных валют, ставок вознаграждения и цен на акции, окажут негативное влияние на прибыль Группы или на стоимость имеющихся у нее финансовых инструментов.

Цель управления рыночным риском заключается в том, чтобы контролировать подверженность рыночному риску и удерживать ее в допустимых пределах, при этом добиваясь оптимизации доходности инвестиций.

Валютный риск

Группа подвергается валютному риску, осуществляя операции продаж, закупок и привлечения займов, выраженные в валюте, отличной от функциональной валюты предприятий, входящих в Группу, к которой относится, казахстанский тенге. Указанные операции выражены, в основном, в евро и в долларах США.

Вознаграждение по привлеченным займам выражены в валютах, которые соответствуют валюте, в которой генерируются потоки денежных средств соответствующими подразделениями Группы, в основном, в казахстанских тенге, но также в евро и в долларах США. В отношении прочих монетарных активов и обязательств, выраженных в иностранных валютах, Группа старается удерживать нетто-позицию, подверженную риску, в допустимых пределах посредством покупки или продажи иностранной валюты по курсам «спот», когда это необходимо, для устранения краткосрочной несбалансированности.

Подверженность Группы валютному риску, исходя из номинальных величин, была следующей:

	Выражены в долларах США	Выражены в евро	Выражены в рублях
31 декабря 2023 г.			
Дебиторская задолженность	2,323,127	377,741	-
Денежные средства и их эквиваленты	-	-	-
Кредиторская задолженность	(428,388)	(1,297,597)	(1,707,597)
	1,894,739	(919,856)	(1,707,597)
31 декабря 2022 г.			
Дебиторская задолженность	1,727,440	-	-
Денежные средства и их эквиваленты	585	-	12,365
Кредиторская задолженность	(3,260,141)	(246,086)	(1,484)
	(1,532,116)	(246,086)	10,881

В течение года применялись следующие основные обменные курсы иностранных валют:

	По состоянию на		Средневзвешенные курсы за год	
	31 декабря 2023 г.	31 декабря 2022 г.	2023 г.	2022 г.
Тенге/ 1 Доллар США	454.56	462.65	456.31	460.48
Тенге/ 1 Евро	502.24	492.86	493.33	484.22
Тенге/ 1 Российский рубль	5.06	6.43	5.40	6.96

АКЦИОНЕРНОЕ ОБЩЕСТВО «АТАМЕКЕН-АГРО» И ЕГО ДОЧЕРНИЕ ПРЕДПРИЯТИЯ

ПРИМЕЧАНИЯ К КОНСОЛИДИРОВАННОЙ ФИНАНСОВОЙ ОТЧЕТНОСТИ (ПРОДОЛЖЕНИЕ) ЗА ГОД, ЗАКОНЧИВШИЙСЯ 31 ДЕКАБРЯ 2023 г. (в тыс. тенге, если не указано иное)

Анализ чувствительности

Изменение курса тенге, как показано ниже, по отношению к следующим валютам по состоянию на 31 декабря увеличило бы величину прибыли или убытка, после вычета корпоративного подоходного налога, на нижеуказанные суммы. Изменение курса тенге не имело бы прямого влияния на капитал. Анализ проводился исходя из допущения о том, что все прочие переменные, в частности ставки вознаграждения, остаются неизменными. Показатели 2022 г. анализировались на основе тех же принципов.

	2023 г.	2022 г.
Укрепление доллара США на 10%	189,474	(153,212)
Укрепление евро на 10%	(91,986)	(24,609)
Укрепление рубля на 10%	(170,760)	1,088

Ослабление курсов доллара США, евро и рубля оказало равнозначный эффект с обратным знаком.

Риск влияния изменений процентных ставок на денежные потоки

По состоянию на 31 декабря 2023 и 2022 гг. все финансовые активы и обязательства имели фиксированную процентную ставку, в связи с чем руководство не раскрывает анализ чувствительности к изменению в процентных ставках.

Ценовой риск

Группа подвержена влиянию колебаний цен на пшеницу и прочую сельскохозяйственную продукцию, которые котируются в долларах США на международных рынках. Группа не хеджирует свою подверженность риску изменения цен на товары. Экспертные знания руководства Группы отражены в их способности управлять такими рисками.

Управление риском капитала

Задача деятельности Группы в сфере управления капиталом состоит в поддержании способности Группы продолжать свою деятельность в соответствии с принципом непрерывности деятельности, обеспечивая доход для участников и выгоды для других акционеров.

Как и другим компаниям данной отрасли, Группе требуется значительная сумма заемного капитала. Мониторинг процесса финансирования осуществляется на ежедневной основе руководителем, отвечающим за операционные решения, а также высшим руководством. Группа рассматривает и представляет общий капитал в составе отчета о финансовом положении. Группа управляет уровнями чистых займов и капитала для целей поддержания достаточной ликвидности, однако у Группы нет каких-либо количественных показателей.

У Группы есть ограничения, описанные в Мировом соглашении с АО «ФПК», касательно запрета по принятию решений о выплате дивидендов, распределения накопленной прибыли и/или иных аналогичных платежей до полного погашения займов, составляющий срок погашения до 15 марта 2034 г.

АКЦИОНЕРНОЕ ОБЩЕСТВО «АТАМЕКЕН-АГРО» И ЕГО ДОЧЕРНИЕ ПРЕДПРИЯТИЯ

ПРИМЕЧАНИЯ К КОНСОЛИДИРОВАННОЙ ФИНАНСОВОЙ ОТЧЕТНОСТИ (ПРОДОЛЖЕНИЕ)

ЗА ГОД, ЗАКОНЧИВШИЙСЯ 31 ДЕКАБРЯ 2023 г.

(в тыс. тенге, если не указано иное)

На конец отчетного периода коэффициент отношения заемных средств к капиталу Группы был следующим:

	31 декабря 2023 г.	31 декабря 2022 г.
Итого займы	29,501,540	29,512,742
Минус: денежные средства и их эквиваленты и денежные средства, ограниченные в использовании	(1,506,545)	(1,990,245)
Итого чистый долг	27,994,995	27,522,497
Итого капитал	26,466,926	33,920,292
Коэффициент отношения заемных средств к капиталу	1.06	0.81

25. УСЛОВНЫЕ АКТИВЫ И ОБЯЗАТЕЛЬСТВА

Налоговое законодательство

Налоговые условия в Республике Казахстан подвержены изменению и непоследовательному применению и интерпретации. Расхождения в интерпретации казахстанских законов и положений Группой и казахстанскими уполномоченными органами может привести к начислению дополнительных налогов, штрафов и пени.

Казахстанское законодательство и практика налогообложения находятся в состоянии непрерывного развития, и поэтому подвержены различному толкованию и частым изменениям, которые могут иметь обратную силу. В некоторых случаях, в целях определения налогооблагаемой базы, налоговое законодательство ссылается на положения МСФО, при этом толкование соответствующих положений МСФО казахстанскими налоговыми органами может отличаться от учётных политик, суждений и оценок, применённых руководством при подготовке данной консолидированной финансовой отчётности, что может привести к возникновению дополнительных налоговых обязательств у Группы. По состоянию на 31 декабря 2023 и 2022 гг. руководство провело анализ текущей практики учета вычетов в налоговом учете для целей расчета налога на прибыль и оценило вероятность выбытия ресурсов, содержащих экономические выгоды, которые могут потребоваться если учет, принятый Группой, не будет принят налоговыми органами. В результате Компания отразила начисленные обязательства в сумме 557,332 тыс. тенге, что представляет наилучшую оценку руководства на отчетную дату.

Правильность исчисления налогов в отчетном периоде может быть проверена в течение последующих пяти календарных лет, однако при определенных обстоятельствах этот срок может быть увеличен. Руководство Группы считает, что ее интерпретации соответствующего законодательства являются приемлемыми и налоговая позиция Группы обоснована.

Трансфертное ценообразование

В соответствии с законом Казахстана о трансфертном ценообразовании международные деловые операции подлежат государственному контролю трансфертного ценообразования. Данный закон предписывает казахстанским компаниям поддерживать и, в случае необходимости, предоставлять экономическое обоснование и метод определения цен, применяемых в операциях подлежащих контролю, включая наличие документации, подтверждающей цены и ценовые дифференциалы. Помимо этого, ценовые дифференциалы не могут применяться в международных операциях с компаниями, зарегистрированными в юрисдикциях, включенных Правительством Казахстана в список юрисдикций с льготным налоговым режимом. В случае отклонения цены сделки от рыночной цены налоговые органы имеют право корректировать налогооблагаемые статьи и начислять дополнительные налоги, штрафы и пени. Однако специально для сделок по сельхозпродукции закон предусматривает разрешенное 10% отклонение от рыночной цены.

Независимо от присущих рисков того, что налоговые органы могут оспорить политику трансфертного ценообразования Группы, руководство Группы считает, что сможет защитить свою позицию в случае, если политика трансфертного ценообразования Группы будет оспорена налоговыми органами. Таким образом, в данной консолидированной финансовой отчетности Группа не отразила дополнительные налоговые обязательства.

Руководство считает, что его политика ценообразования в 2023 г. и в предыдущие годы соответствует принципу независимости и ввела средства внутреннего контроля для соответствия законодательству по трансфертному ценообразованию.

Учитывая специфику трансфертного ценообразования, влияние любого оспаривания трансфертных цен Группы не может быть надежно оценено, и может повлиять на финансовые условия и/или деятельность Группы в целом.

Вопросы охраны окружающей среды

С 1 июля 2021 г. вступил в силу новый Экологический Кодекс Республики Казахстан («Кодекс»). Данный Кодекс содержит ряд принципов, направленных на минимизацию последствий экологического ущерба деятельности предприятий и/или полное восстановление окружающей среды до первоначального состояния. В зависимости от уровня и риска негативного воздействия на окружающую среду объекты классифицируются на четыре категории, где объекты, оказывающие значительное негативное воздействие на окружающую среду, относятся к категории 1.

В соответствии с измененным Экологическим кодексом Республики Казахстан и решением уполномоченных органов, объекты основных средств Группы отнесены к категории 3. Руководство Группы считает, что здания и сооружения Группы, не оказывают негативного воздействия на окружающую среду. Соответственно, нет необходимости в начислении обязательств на ликвидацию последствий негативного воздействия по состоянию на 31 декабря 2023 и 2022 гг.

Руководство Группы считает, что в настоящее время она соблюдает все существующие законы и нормативные акты Республики Казахстан по охране окружающей среды, здоровья и безопасности труда. Однако данные законы и нормативные акты могут в будущем изменяться. Группа не в состоянии заранее представить сроки и степень изменения законов и нормативных актов по охране окружающей среды, здоровья и безопасности труда. В случае таких изменений от Группы может потребоваться модернизация технологии для соответствия более жестким требованиям. Группа проводит периодическую оценку своих обязательств относительно природоохранного законодательства. По мере выявления обязательства немедленно отражаются в консолидированной финансовой отчетности. Руководство Группы считает, что не имеет существенных обязательств по ущербу окружающей среде.

Страхование

Рынок страховых услуг в Республике Казахстан находится на стадии становления и многие формы страхования, распространенные в других странах мира, пока не доступны в Казахстане. Группа не имеет полной страховой защиты в отношении своих производственных сооружений, убытков, вызванных остановками производства, или возникших обязательств перед третьими сторонами в связи с ущербом, нанесенном объектам недвижимости или окружающей среде в результате аварий или деятельности Группы. До тех пор, пока Группа не будет иметь полноценного страхового покрытия, существует риск того, что утрата или повреждение определенных активов может оказать существенное негативное влияние на деятельность и консолидированное финансовое положение Группы.

Группа страхует следующие риски:

- Страхование гражданской ответственности за причинение ущерба жизни, здоровью и имуществу третьих сторон, и окружающей среде;
- Имущественное страхование;
- Обязательное страхование гражданской ответственности владельцев транспортных средств;
- Обязательное страхование гражданской ответственности владельцев имущества, деятельность которых может причинить ущерб третьим сторонам;
- Страхование растениеводства от неблагоприятного влияния стихийных бедствий или их сочетаний в соответствии с законом Республики Казахстан от 10 марта 2004 г. «Об обязательном страховании в растениеводстве»;
- Страхование крупного рогатого скота и основных средств в рамках договоров финансовой аренды;
- Страхование заложенного имущества; и
- Обязательное экологическое страхование.

Судебные разбирательства

К Группе периодически, в ходе обычной деятельности, могут поступать иски. Исходя из собственной оценки, руководство считает, что они не приведут к каким-либо значительным убыткам сверх суммы резервов, отраженных в настоящей консолидированной финансовой отчетности.

Компания вовлечена в судебные разбирательства с держателем привилегированных акций. ЕПНФ на ежегодной основе предъявляет иски и требования к Компании о выплате дивидендов по привилегированным акциям. Как указано в Примечании 12, в течение 2023 г.

АКЦИОНЕРНОЕ ОБЩЕСТВО «АТАМЕКЕН-АГРО» И ЕГО ДОЧЕРНИЕ ПРЕДПРИЯТИЯ

ПРИМЕЧАНИЯ К КОНСОЛИДИРОВАННОЙ ФИНАНСОВОЙ ОТЧЕТНОСТИ (ПРОДОЛЖЕНИЕ) ЗА ГОД, ЗАКОНЧИВШИЙСЯ 31 ДЕКАБРЯ 2023 г.

(в тыс. тенге, если не указано иное)

Компания оценила вероятность выбытия ресурсов содержащих экономические выгоды в соответствии с МСФО (IAS) 37 «Резервы, условные обязательства и условные активы» и начислила резерв по обязательствам по привилегированным акциям за отчетный 2023 год.

26. РАСЧЕТЫ И ОПЕРАЦИИ СО СВЯЗАННЫМИ СТОРОНАМИ И ПРОЧИМИ СУЩЕСТВЕННЫМИ СТОРОНАМИ

Стороны обычно считаются связанными, если они находятся под общим контролем, или одна из сторон имеет возможность контролировать другую сторону, или может оказывать значительное влияние на принимаемые ею решения по вопросам финансово-хозяйственной деятельности или осуществлять над ней совместный контроль. При рассмотрении взаимоотношений с каждой из возможных связанных сторон принимается во внимание экономическое содержание таких взаимоотношений, а не только их юридическая форма.

Операции со связанными сторонами

	Операции за период		Остаток по расчетам	
	2023 г.	2022 г.	31 декабря 2023 г.	31 декабря 2022 г.
Расходы				
Предприятия, контролируемые собственниками Компании	-	-	-	-
Акционеры Компании	-	10,714	-	-
Вознаграждение ключевого управленческого персонала	1,290,120	322,455	713,614	-

Расходы по ключевому управленческому персоналу включают заработную плату, социальный налог и социальные отчисления, правления и совета директоров. Расходы за 2023 г., а также обязательство по состоянию на 31 декабря 2023 г., включают начисленные резервы по вознаграждению ключевого управленческого персонала на сумму 559,824 тыс. тенге.

27. ВОЗНАГРАЖДЕНИЕ АУДИТОРА

Сумма вознаграждения ТОО «Делойт» за аудит консолидированной и отдельной финансовой отчетности за год, закончившийся 31 декабря 2023 г., составила 71,202 тыс. тенге (не включая НДС).

В 2023 и 2022 гг. ТОО «Делойт» не предоставляло неаудиторские услуги.

28. СОБЫТИЯ ПОСЛЕ ОТЧЕТНОЙ ДАТЫ

Получение кредита

В апреле 2024 г., в рамках кредитного договора с Европейский Банк Реконструкции и Развития от 29 декабря 2023 г., Компания получила кредит на сумму 10,000 тыс. долларов США со сроком погашения до декабря 2028 г.

АКЦИОНЕРНОЕ ОБЩЕСТВО «АТАМЕКЕН-АГРО» И ЕГО ДОЧЕРНИЕ ПРЕДПРИЯТИЯ

ПРИМЕЧАНИЯ К КОНСОЛИДИРОВАННОЙ ФИНАНСОВОЙ ОТЧЕТНОСТИ (ПРОДОЛЖЕНИЕ) ЗА ГОД, ЗАКОНЧИВШИЙСЯ 31 ДЕКАБРЯ 2023 г.

(в тыс. тенге, если не указано иное)

Погашение кредита

В июне 2024 г. Группа погасила кредит на сумму 690,000 тыс. тенге, полученный в АО «ForteBank» в 2023 г.

Судебные разбирательства

В апреле-мае 2024 г. Компания, на основании решения Суда произвела выплату дивидендов по привилегированным акциям АО «ЕНПФ» за 2022 год, за счет ранее созданного резерва.

Изменение графика погашения займов от АО «ФПК»

В феврале 2024 г. изменены графики погашения займов Группы перед АО «ФПК». В результате изменения основной долг и вознаграждение, каждый из которых подлежащие погашению единым платежом в августе 2024 г., распределены на шесть равных платежей на период с октября 2024 г. по март 2025 г.

Получение гранта

В июле 2024 г. Компания получила грант от Европейского Банка Реконструкции и Развития на сумму 500 тыс. евро.

Соблюдение условий кредитных соглашений

Как указано в Примечании 13, в соответствии с кредитным договором с ЕБРР Группа обязана соблюдать финансовые показатели («ковенанты») на ежеквартальной основе.

По результатам за первый и второй квартал 2024 г., Группа не выполнила данные финансовые показатели. При этом, ЕБРР не предъявлял требования по досрочному погашению займа. Руководство Группы планирует провести переговоры с банком о возможном пересмотре данных требований, а также получить согласие кредитора о не требовании досрочного погашения.