

Форма 1

Наименование организации **АО "Атамекен Агро"**
 Вид деятельности организации **оптовая торговля**
 Организационно-правовая форма **Акционерное общество**
 Среднегодовая численность работников **666 чел**
 Субъект предпринимательства (малого, среднего, крупного)
 Юридический адрес организации **г Кокшетау, р-н Нового мясокомбината , д.у 30 _**

**Консолидированный бухгалтерский баланс
по состоянию на «31» декабря 2008 года**

тыс тенге

Активы	Код стр.	На конец отчетного периода	На начало отчетного периода
I. Краткосрочные активы			
Денежные средства	10	91033	153 288
Краткосрочные финансовые инвестиции	11		
Краткосрочная дебиторская задолженность	12	7194034	2 593 947
Запасы	13	814316	1 270 601
Текущие налоговые активы	14	241678	167 914
Долгосрочные активы, предназначенные для продажи	15		
Прочие краткосрочные активы	16	391330	195 601
Итого краткосрочных активов	100	8 732 391	4 381 351
II. Долгосрочные активы			
Долгосрочные финансовые инвестиции	20	167	
Долгосрочная дебиторская задолженность	21	93870	0
Инвестиции, учитываемые методом долевого участия	22		0
Инвестиционная недвижимость	23	8204	0
Основные средства	24	9535814	6222805
Биологические активы	25	2513	65
Разведочные и оценочные активы	26		
Нематериальные активы	27	339	221
Отложенные налоговые активы	28	516	274
Прочие долгосрочные активы	29	84855	
Итого долгосрочных активов	200	9726278	6223365
Баланс (стр. 100 + стр. 200)		18 458 669	10 604 716

Обязательство и капитал	Код стр.	На конец отчетного периода	На начало отчетного периода
III. Краткосрочные обязательства			
Краткосрочные финансовые обязательства	30	235 579	3 183 665
Обязательства по налогам	31	49 002	16 901
Обязательства по другим обязательным и добровольным платежам	32	8 639	1 473
Краткосрочная кредиторская задолженность	33	2 128 041	431 685
Краткосрочные оценочные обязательства	34	7 003	0
Прочие краткосрочные обязательства	35	2 502	880 183
Итого краткосрочных обязательств	300	2 430 766	4 513 907
IV. Долгосрочные обязательства			
Долгосрочные финансовые обязательства	40	8 655 704	1 932 891
Долгосрочная кредиторская задолженность	41	828 552	0
Долгосрочные оценочные обязательства	42		
Отложенные налоговые обязательства	43	4 666	4 666
Прочие долгосрочные обязательства	44	68	0
Итого долгосрочных обязательств	400	9 488 990	1 937 557
V. Капитал			
Уставный капитал	50	779 429	131
Неоплаченный капитал	51		
Выкупленные собственные долевые инструменты	52		
Эмиссионный доход	53		
Резервы	54	2 804 224	2 803 007
Нераспределенная прибыль (непокрытый убыток)	55	1 878 707	474 725
Доля меньшинства	56	1 076 553	875 389
Итого капитал	500	6 538 913	4 153 252
Баланс (стр. 300 + стр. 400 + стр. 500)		18 458 669	10 604 716

Руководитель


Джазин Ф.А.
(фамилия, имя, отчество)

(подпись)

Главный бухгалтер

Цыганкова Е.И.
(фамилия, имя, отчество)

(подпись)



Приложение 3
к приказу Министра финансов
Республики Казахстан
от «23» мая 2007 года № 184

Форма 2


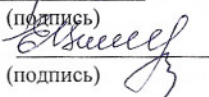
Наименование организации **АО "Атамекен Агро"**

Консолидированный отчет о прибылях и убытках за год, закончившийся 31 декабря 2008 года

ТЫС ТЕНГЕ

Наименование показателей	За отчетный период	За предыдущий период
Доход от реализации продукции и оказания услуг	7345349	2628944
Себестоимость реализованной продукции и оказанных услуг	5304141	1777785
Валовая прибыль (стр. 010 - стр. 020)	2041208	851159
Доходы от финансирования		
Прочие доходы	1744457	761946
Расходы на реализацию продукции и оказание услуг	258971	234097
Административные расходы	598159	191372
Расходы на финансирование	775689	680215
Прочие расходы	1971099	271147
Доля прибыли/убытка организаций, учитываемых по методу долевого участия		
Прибыль (убыток) за период от продолжаемой деятельности (стр. 030 + стр. 040 + стр. 050 - стр. 060 - стр. 070 - стр. 080 - стр. 090 +/- стр. 100)	181747	236274
Прибыль (убыток) от прекращенной деятельности		
Прибыль (убыток) до налогообложения (стр. 110 +/- стр. 120)	181747	236274
Расходы по корпоративному подоходному налогу	9039	10239
Чистая прибыль (убыток) за период	172708	226035
Относящаяся к :		
доли материнской компании	197062	192762
доли меньшинства	-24354	33273
Прибыль на акцию	22	

Руководитель **Джазин Ф.А.**
(фамилия, имя, отчество)
Главный бухгалтер **Цыганкова Е.И.**
(фамилия, имя, отчество)


(подпись)

(подпись)

Место печати



Форма 3

Наименование организации **АО "Атамекен Агро"**

Консолидированный отчет о движении денежных средств за год, закончившийся 31 декабря 2008 года



(прямой метод)

ТЫС ТЕНГЕ

Наименование показателей	Код стр.	За отчетный период	За предыдущий период
I. Движение денежных средств от операционной деятельности			
1. Поступление денежных средств, всего	10	12424989	5529232
в том числе:			
реализация товаров	11	5639886	1787513
предоставление услуг	12	404	
авансы полученные	13	200075	1039913
дивиденды	14		
прочие поступления	15	6584624	2701806
2. Выбытие денежных средств, всего	20	20043747	5096257
в том числе:			
платежи поставщикам за товары и услуги	21	1547543	2333088
авансы выданные	22	201923	260476
выплаты по заработной плате	23	158079	118032
выплата вознаграждения по займам	24	385912	331151
корпоративный подоходный налог	25	9784	
другие платежи в бюджет	26	75630	99092
прочие выплаты	27	17664876	1954418
3. Чистая сумма денежных средств от операционной деятельности (стр. 010 - стр. 020)	30	-7618758	432975
II. Движение денежных средств от инвестиционной деятельности			
1. Поступление денежных средств, всего	40	994	3062
в том числе:			
реализация основных средств	41	994	3062
реализация нематериальных активов	42		
реализация других долгосрочных активов	43		
реализация финансовых активов	44		
погашение займов, предоставленных другим организациям	45		
фьючерсные и форвардные контракты, опционы и свопы	46		
прочие поступления	47		
2. Выбытие денежных средств, всего	50	387448	42651
в том числе:			
приобретение основных средств	51	22679	42651
приобретение нематериальных активов	52		
приобретение других долгосрочных активов	53		
приобретение финансовых активов	54		
предоставление займов другим организациям	55		
фьючерсные и форвардные контракты, опционы и свопы	56	364769	
прочие выплаты	57		
3. Чистая сумма денежных средств от инвестиционной деятельности (стр. 040 - стр. 050)	60	-386454	-39589
III. Движение денежных средств от финансовой деятельности			
1. Поступление денежных средств, всего	70	12184973	1016500
в том числе:			
эмиссия акций и других ценных бумаг	71	8365726	
получение займов	72	3204662	915506
получение вознаграждения по финансируемой аренде	73		
прочие поступления	74	614585	100994
2. Выбытие денежных средств, всего	80	4242016	1283109
в том числе:			
погашение займов	81	1802291	929060
приобретение собственных акций	82		
выплата дивидендов	83	14925	
прочие	84	2424800	354049
3. Чистая сумма денежных средств от финансовой деятельности (стр. 070 - стр. 080)	90	7942957	-266609
Итого: Увеличение +/- уменьшение денежных средств (стр. 030 +/- стр. 060 +/- стр. 090)		-62255	126777
Денежные средства и их эквиваленты на начало отчетного периода		153288	26511
Денежные средства и их эквиваленты на конец отчетного периода		91033	153288

Руководитель **Джазин Ф.А.**
(фамилия, имя, отчество)
Главный бухгалтер **Цыганкова Е.И.**
(фамилия, имя, отчество)

Место печати


(подпись)

(подпись)

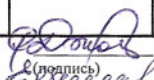


Наименование организации АО "Атамекен Агро"

Консолидированный отчет об изменениях в капитале за год, закончившийся 31 декабря 2008 года

	Код стр.	Капитал материнской организации				Доля меньшинства	Итого капитал
		Уставный капитал	Резервный капитал	Нераспределенная прибыль	Всего		
Сальдо на 1 января отчетного года	10	131	2803007	474725	3277863	875389	4153252
Изменения в учетной политике	20	779298	-30626	-748672			
Пересчитанное сальдо (стр. 010 +/- стр. 020)	30	779429	2772381	-273947	3277863	875389	4153252
Прибыль/убыток от переоценки активов	31		31843	3115	34958	-3115	31843
Хеджирование денежных потоков	32						
Курсовые разницы от зарубежной деятельности	33						
Прибыль/убыток, признанная/ый непосредственно в самом капитале (стр. 40)	40	0	31843	3115	34958	-3115	31843
доля при покупке(бездизл) в УК и создании , увеличении УК, оплате УК долей меньшинства				1952497	1952497	262360	2214857
Прибыль/убыток за период	50			197042	197042	-24334	172708
Всего прибыль/убыток за период (стр.040 +/- стр. 050)	60	0	31843	2152654	2184497	234911	2419408
Дивиденды	70					33747	33747
Эмиссия акций	80						
Выкупленные собственные долевые инструменты	90						
Сальдо на 31 декабря отчетного года (стр. 030 + стр. 060 - стр. 070 +)	100	779429	2804224	1878707	5462360	1076553	6538913
Сальдо на 1 января предыдущего года	110	131		541368	541499	175977	717476
Изменения в учетной политике	120		259402	-259405	-3	-292	-295
Пересчитанное сальдо (стр. 110 +/- стр. 120)	130	131	259402	281963	541496	175685	717181
Прибыль/убыток от переоценки активов	131		2543605			678754	3222359
Хеджирование денежных потоков	132						
Курсовые разницы от зарубежной деятельности	133						
Прибыль/убыток, признанная/ый непосредственно в самом капитале (стр. 131 +/- стр. 132 +/- стр. 133)	140	0			0	0	0
Прибыль/убыток за период	150			192762	192762	33273	226035
Всего прибыль/убыток за период (стр. 140 +/- стр. 150)	160	0			0	33273	33273
Дивиденды	170					-12323	-12323
Эмиссия акций	180					0	0
Выкупленные собственные долевые инструменты	190					0	0
Сальдо на 31 декабря предыдущего года (стр. 130 + стр. 160 - стр. 170 + стр. 180 - стр. 190)	200	131	2803007	474725	3277863	875389	4153252

Руководитель Джазин Ф.А.
(фамилия, имя, отчество)
Главный бухгалтер Цыганкова Е.И.
(фамилия, имя, отчество)
Место печати


(подпись)

