

Наименование организации: "Атамекен-Агро"

Организационно-правовая форма: Акционерное общество

Тип отчета: Не консолидированный

Среднегодовая численность работников: 68 чел.

Субъект предпринимательства: Крупный

Юридический адрес (организации): Казахстан, 020000, Акмолинская область, Кокшетау г.а., район нового мясокомбината, д.у.30, тел: 8-716-2-77-56-26, факс: 8-716-2-77-56-26

Бухгалтерский баланс
по состоянию на 30.09.2012

тыс. тенге

Наименование статьи	Код строки	На конец отчетного периода	На начало отчетного периода
Активы			
I. Краткосрочные активы:			
Денежные средства и их эквиваленты	010	92 975.00	100 748.00
Финансовые активы, имеющиеся в наличии для продажи	011		
Производные финансовые инструменты	012		
Финансовые активы, учитываемые по справедливой стоимости через прибыли и убытки	013		
Финансовые активы, удерживаемые до погашения	014		
Прочие краткосрочные финансовые активы	015	177 918.00	138 923.00
Краткосрочная торговая и прочая дебиторская задолженность	016	2 744 596.00	4 687 091.00
Текущий подоходный налог	017		
Запасы	018	725 853.00	435 471.00
Прочие краткосрочные активы	019	15 361 544.00	13 076 321.00
Итого краткосрочных активов (сумма строк с 010 по 019)	100	19 102 886.00	18 438 554.00
Активы (или выбывающие группы), предназначенные для продажи	101		
II. Долгосрочные активы			
Финансовые активы, имеющиеся в наличии для продажи	110		
Производные финансовые инструменты	111		
Финансовые активы, учитываемые по справедливой стоимости через прибыли и убытки	112		
Финансовые активы, удерживаемые до погашения	113		
Прочие долгосрочные финансовые активы	114	960 241.00	953 919.00
Долгосрочная торговая и прочая дебиторская задолженность	115	3 094 867.00	2 514 087.00
Инвестиции, учитываемые методом долевого участия	116		
Инвестиционное имущество	117		
Основные средства	118	196 696.00	174 237.00
Биологические активы	119		
Разведочные и оценочные активы	120		
Нематериальные активы	121	406.00	422.00
Отложенные налоговые активы	122	538 113.00	538 113.00
Прочие долгосрочные активы	123	25 479.00	25 479.00
Итого долгосрочных активов (сумма строк с 110 по 123)	200	4 815 802.00	4 206 257.00
Баланс (строка 100 + строка 101 + строка 200)		23 918 688.00	22 644 811.00
Обязательство и капитал			
III. Краткосрочные обязательства			
Займы	210	5 724 610.00	6 196 139.00
Производные финансовые инструменты	211		
Прочие краткосрочные финансовые обязательства	212		193 703.00
Краткосрочная торговая и прочая кредиторская задолженность	213	1 213 903.00	1 266 822.00
Краткосрочные резервы	214		
Текущие налоговые обязательства по подоходному налогу	215		
Вознаграждения работникам	216	8 460.00	7 417.00
Прочие краткосрочные обязательства	217	3 283 366.00	1 740 306.00
Итого краткосрочных обязательств (сумма строк с 210 по 217)	300	10 230 339.00	9 404 387.00
Обязательства выбывающих групп, предназначенных для продажи	301		
IV. Долгосрочные обязательства			

Наименование статьи	Код строки	На конец отчетного периода	На начало отчетного периода
Займы	310		
Производные финансовые инструменты	311		
Прочие долгосрочные финансовые обязательства	312	3 911 405.00	3 906 681.00
Долгосрочная торговая и прочая кредиторская задолженность	313		
Долгосрочные резервы	314		
Отложенные налоговые обязательства	315		
Прочие долгосрочные обязательства	316	8 703 175.00	8 703 175.00
Итого долгосрочных обязательств (сумма строк с 310 по 316)	400	12 614 580.00	12 609 856.00
V. Капитал			
Уставный (акционерный) капитал	410	6 560 823.00	6 560 823.00
Эмиссионный доход	411	-3 205.00	-3 205.00
Выкупленные собственные долевые инструменты	412	-86.00	-86.00
Резервы	413	29 432.00	29 432.00
Нераспределенная прибыль (непокрытый убыток)	414	-5 513 195.00	-5 956 396.00
Итого капитал, относимый на собственников материнской организации (сумма строк с 410 по 414)	420	1 073 769.00	630 568.00
Доля неконтролирующих собственников	421		
Всего капитал (строка 420 +/- строка 421)	500	1 073 769.00	630 568.00
Баланс (строка 300+строка 301+строка 400 + строка 500)		23 918 688.00	22 644 811.00

Руководитель: Джазин Ф. А.

(фамилия, имя, отчество)


Главный бухгалтер: Цыганкова Е.И.

(фамилия, имя, отчество)

Место печати



(подпись)



(подпись)



Наименование организации: "Атамекен-Агро"

Отчет о прибылях и убытках
по состоянию на 30.09.2012

тыс. тенге

Наименование показателей	Код строки	За отчетный период	За предыдущий период
Выручка	010	2 009 262.00	3 995 772.00
Себестоимость реализованных товаров и услуг	011	1 477 952.00	3 407 119.00
Валовая прибыль (строка 010 – строка 011)	012	531 310.00	588 653.00
Расходы по реализации	013	313 650.00	280 143.00
Административные расходы	014	93 456.00	111 953.00
Прочие расходы	015	18 232.00	617 487.00
Прочие доходы	016	70 731.00	530 584.00
Итого операционная прибыль (убыток) (+/- строки с 012 по 016)	020	176 703.00	109 654.00
Доходы по финансированию	021	90 624.00	74 216.00
Расходы по финансированию	022	261 276.00	1 212 293.00
Доля организации в прибыли (убытке) ассоциированных организаций и совместной деятельности, учитываемых по методу долевого участия	023		
Прочие неоперационные доходы	024		
Прочие неоперационные расходы	025		
Прибыль (убыток) до налогообложения (+/- строки с 020 по 025)	100	6 051.00	-1 028 423.00
Расходы по подоходному налогу	101		
Прибыль (убыток) после налогообложения от продолжающейся деятельности (строка 100 – строка 101)	200	6 051.00	-1 028 423.00
Прибыль (убыток) после налогообложения от прекращенной деятельности	201		
Прибыль за год (строка 200 + строка 201) относимая на:	300	6 051.00	-1 028 423.00
собственников материнской организации			
долю неконтролирующих собственников			
Прочая совокупная прибыль, всего (сумма строк с 410 по 420):	400		
в том числе:			
Переоценка основных средств	410		
Переоценка финансовых активов, имеющихся в наличии для продажи	411		
Доля в прочей совокупной прибыли (убытке) ассоциированных организаций и совместной деятельности, учитываемых по методу долевого участия	412		
Актуарные прибыли (убытки) по пенсионным обязательствам	413		
Эффект изменения в ставке подоходного налога на отсроченный налог дочерних организаций	414		
Хеджирование денежных потоков	415		
Курсовая разница по инвестициям в зарубежные организации	416		
Хеджирование чистых инвестиций в зарубежные операции	417		
Прочие компоненты прочей совокупной прибыли	418		
Корректировка при реклассификации в составе прибыли (убытка)	419		
Налоговый эффект компонентов прочей совокупной прибыли	420		
Общая совокупная прибыль (строка 300 + строка 400)	500	6 051.00	-1 028 423.00
Общая совокупная прибыль относимая на:			
собственников материнской организации			
долю неконтролирующих собственников			
Прибыль на акцию:	600		
в том числе:			
Базовая прибыль на акцию:			
от продолжающейся деятельности			
от прекращенной деятельности			
Разводненная прибыль на акцию:			
от продолжающейся деятельности			
от прекращенной деятельности			


Руководитель: Джазин Ф. А.

(фамилия, имя, отчество)

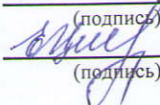
Главный бухгалтер: Цыганкова Е.И.

(фамилия, имя, отчество)

Место печати



(подпись)



(подпись)

