

Форма 1

Наименование организации **АО "АтамекенАгро"**
 Вид деятельности организации
 Организационно-правовая форма
 Среднегодовая численность работников **чел** **667**
 Субъект предпринимательства
 (малого, среднего, крупного)
 Юридический адрес организации

Бухгалтерский баланс
по состоянию на «30 »сентября 2009 года

тыс тенге

консолидированная

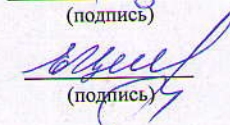
Активы	Код стр.	На конец отчетного периода	На начало отчетного периода
I. Краткосрочные активы			
Денежные средства	10	113434	90 903
Краткосрочные финансовые инвестиции	11		
Краткосрочная дебиторская задолженность	12	13389399	7 346 359
Запасы	13	2201327	764 178
Текущие налоговые активы	14	345843	236 482
Долгосрочные активы, предназначенные для продажи	15		
Прочие краткосрочные активы	16	1135504	391 331
Итого краткосрочных активов	100	17 185 507	8 829 253
II. Долгосрочные активы			
Долгосрочные финансовые инвестиции	20		
Долгосрочная дебиторская задолженность	21	87676	93213
Инвестиции, учитываемые методом долевого участия	22		
Инвестиционная недвижимость	23	52053	8204
Основные средства	24	9630248	9534358
Биологические активы	25	3145	2513
Разведочные и оценочные активы	26		
Нематериальные активы	27	211	244
Отложенные налоговые активы	28	416	516
Прочие долгосрочные активы	29	108032	84856
Итого долгосрочных активов	200	9881781	9723904
Баланс (стр. 100 + стр. 200)		27 067 288	18 553 157

Обязательство и капитал	Код стр.	На конец отчетного периода	На начало отчетного периода
III. Краткосрочные обязательства			
Краткосрочные финансовые обязательства	30	547 959	238 547
Обязательства по налогам	31	26 705	56 786
Обязательства по другим обязательным и добровольным платежам	32	6 522	8 653
Краткосрочная кредиторская задолженность	33	2 601 356	2 199 850
Краткосрочные оценочные обязательства	34	2 091	7 003
Прочие краткосрочные обязательства	35	248 339	213
Итого краткосрочных обязательств	300	3 432 972	2 511 052
IV. Долгосрочные обязательства			
Долгосрочные финансовые обязательства	40	2 908 162	8 652 263
Долгосрочная кредиторская задолженность	41	1 049 432	757 759
Долгосрочные оценочные обязательства	42		
Отложенные налоговые обязательства	43	645 234	645 231
Прочие долгосрочные обязательства	44		
Итого долгосрочных обязательств	400	4 602 828	10 055 253
V. Капитал			
Уставный капитал	50	15 263 998	779 428
Неоплаченный капитал	51		
Выкупленные собственные долевые инструменты	52		
Эмиссионный доход	53		
Резервы	54	2 555 311	2 571 197
Нераспределенная прибыль (непокрытый убыток)	55	342 486	1 648 559
Доля меньшинства	56	869 693	987 668
Итого капитал	500	19 031 488	5 986 852
Баланс (стр. 300 + стр. 400 + стр. 500)		27 067 288	18 553 157

Руководитель **Джазин Ф.А.**
(фамилия, имя, отчество)


(подпись)

Главный бухгалтер **Цыганкова Е.И.**
(фамилия, имя, отчество)


(подпись)



Форма 2

Наименование организации АО "АтамекенАгро"

Отчет о прибылях и убытках
за 9 месяцев 2009 года

консолидированная

ТЫС ТЕНГЕ

Наименование показателей	Код стр.	За отчетный период	За предыдущий период
Доход от реализации продукции и оказания услуг	10	1821162	4136962
Себестоимость реализованной продукции и оказанных услуг	20	1565915	2648568
Валовая прибыль (стр. 010 - стр. 020)	30	255247	1488394
Доходы от финансирования	40		
Прочие доходы	50	520112	928775
Расходы на реализацию продукции и оказание услуг	60	12744	172391
Административные расходы	70	562738	556661
Расходы на финансирование	80	773464	466975
Прочие расходы	90	827895	707660
Доля прибыли/убытка организаций, учитываемых по методу долевого участия	100		
Прибыль (убыток) за период от продолжаемой деятельности (стр. 030 + стр. 040 + стр. 050 - стр. 060 - стр. 070 - стр. 080 - стр. 090 +/- стр. 100)	110	-1401482	513482
Прибыль (убыток) от прекращенной деятельности	120		
Прибыль (убыток) до налогообложения (стр. 110 +/- стр. 120)	130	-1401482	513482
Расходы по корпоративному подоходному налогу	140	1934	2179
Чистая прибыль (убыток) за период (стр. 130 - стр. 140)	150	-1403416	511303
Относящаяся :			
к материнской компании	160	-1306073	607713
к доли меньшинства	170	-97343	-96410
Прибыль на акцию	180		

Руководитель

Джазин Ф.А.

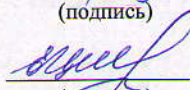
(фамилия, имя, отчество)


(подпись)

Главный бухгалтер

Цыганкова Е.И.

(фамилия, имя, отчество)


(подпись)



Форма 3

Наименование организации АО "АтамекенАгро"

Отчет о движении денежных средств
за 9 месяцев 2009 года
(прямой метод)


консолидированная

ТЫС ТЕНГЕ


Наименование показателей	Код стр.	За отчетный период	За предыдущий период
I. Движение денежных средств от операционной деятельности			
1. Поступление денежных средств, всего	10	2860873	12341271
в том числе:			
реализация товаров	11	2129932	9306984
предоставление услуг	12	2788	148
авансы полученные	13	518134	65822
дивиденды	14		
прочие поступления	15	210019	2968317
2. Выбытие денежных средств, всего	20	11039220	12300282
в том числе:			
платежи поставщикам за товары и услуги	21	755233	2308129
авансы выданные	22	9495534	174947
выплаты по заработной плате	23	184782	78705
выплата вознаграждения по займам	24	33396	153980
корпоративный подоходный налог	25	10895	4508
другие платежи в бюджет	26	267819	68808
прочие выплаты	27	291561	9511205
3. Чистая сумма денежных средств от операционной деятельности (стр. 010 - стр. 020)	30	-8178347	40989
II. Движение денежных средств от инвестиционной деятельности			
1. Поступление денежных средств, всего	40	0	278
в том числе:			
реализация основных средств	41		278
реализация нематериальных активов	42		
реализация других долгосрочных активов	43		
реализация финансовых активов	44		
погашение займов, предоставленных другим организациям	45		
фьючерсные и форвардные контракты, опционы и свопы	46		
прочие поступления	47		
2. Выбытие денежных средств, всего	50	33310	10322
в том числе:			
приобретение основных средств	51	33310	9899
приобретение нематериальных активов	52		64
приобретение других долгосрочных активов	53		359
приобретение финансовых активов	54		
предоставление займов другим организациям	55		
фьючерсные и форвардные контракты, опционы и свопы	56		
прочие выплаты	57		
3. Чистая сумма денежных средств от инвестиционной деятельности (стр. 040 - стр. 050)	60	-33310	-10044

III. Движение денежных средств от финансовой деятельности			
1. Поступление денежных средств, всего	70	23256824	3704662
в том числе:			
эмиссия акций и других ценных бумаг	71	15951289	500000
получение займов	72	657005	3204662
получение вознаграждения по финансируемой аренде	73		
прочие поступления	74	6648530	
2. Выбытие денежных средств, всего	80	15022635	3779700
в том числе:			
погашение займов	81	306225	1779700
приобретение собственных акций	82		
выплата дивидендов	83	3945	
прочие	84	14712465	2000000
3. Чистая сумма денежных средств от финансовой деятельности (стр. 070 - стр. 080)	90	8234189	-75038
Итого: Увеличение +/- уменьшение денежных средств (стр. 030 +/- стр. 060 +/- стр. 090)		22532	-44093
Денежные средства и их эквиваленты на начало отчетного периода		90902	153287
Денежные средства и их эквиваленты на конец отчетного периода		115434	109194

Руководитель **Джазин Ф.А.**
(фамилия, имя, отчество)


(подпись)

Главный бухгалтер **Цыганкова Е.И.**
(фамилия, имя, отчество)


(подпись)



Наименование организации АО "Атамекен Агро"

Отчет об изменениях в капитале
за 9 месяцев 2009 года

консолированная	Код стр.	Капитал материнской организации				Доля меньшинства	Итого капитал
		Уставный капитал	Резервный капитал	Нераспределенная прибыль	Всего		
Сальдо на 1 января отчетного года	10	779428	2571197	1648559	4999184	987668	5986852
Изменения в учетной политике	20						
Пересчитанное сальдо (стр. 010 +/- стр. 020)	30	779428	2571197	1648559	4999184	987668	5986852
Прибыль/убыток от переоценки активов	31		-15886		-15886	15886	0
Хеджирование денежных потоков	32						
Курсовые разницы от зарубежной деятельности	33						
Прибыль/убыток, признанная/ый непосредственно в самом капитале (стр. 031 +/- стр. 032 +/- стр. 033)	40	0	-15886	0	-15886	15886	0
Прибыль/убыток за период	50			-1306073	-1306073	-97343	-1403416
Всего прибыль/убыток за период (стр.040 +/- стр. 050)	60	0	-15886	-1306073	-1321959	-81457	-1403416
Дивиденды	70					36518	36518
Эмиссия акций	80	14484570					14484570
Выкупленные собственные долевые инструменты	90						
Сальдо на 30 сентября отчетного года (стр. 030 + стр. 060 - стр. 070 +)	100	15263998	2555311	342486	18161795	869693	19031488
Сальдо на 1 января предыдущего года	110	131	2803007	474724	3277862	875389	4153251
Изменения в учетной политике	120						
Пересчитанное сальдо (стр. 110 +/- стр. 120)	130	131	2803007	474724	3277862	875389	4153251
Прибыль/убыток от переоценки активов	131		-7843	7843	0	0	0
Хеджирование денежных потоков	132				0		
Курсовые разницы от зарубежной деятельности	133				0		
Прибыль/убыток, признанная/ый непосредственно в самом капитале (стр. 131 +/- стр. 132 +/- стр. 133)	140	0			0	29	29
Прибыль/убыток за период	150			607713	607713	-96410	511303
Всего прибыль/убыток за период (стр. 140 +/- стр. 150)	160	0	-7843	615556	607713	-96381	511332
Дивиденды	170				0	37910	37910
Эмиссия акций	180				0		0
Выкупленные собственные долевые инструменты	190				0		0
Сальдо на 30 сентября предыдущего года (стр. 130 + стр. 160 - стр. 170 + стр. 180 - стр. 190)	200	131	2795164	1090280	3885575	741098	4626673

Руководитель Джайни Ф.А.
(фамилия, имя, отчество)

Ф.А. Джайни
(подпись)

Главный бухгалтер Цыганкова Е.И.
(фамилия, имя, отчество)

Е.И. Цыганкова
(подпись)

