

**Отчет о финансовом положении
по состоянию на 30 июня 2011 года
консолидированный**

| | |
|-------------------------------|---|
| Наименование организации | АО "Атамекен Агро" |
| Вид деятельности | Производство, реализация с/х продукции, товаров |
| Организационно-правовая форма | Акционерное общество |
| Юридический адрес | г Кокшетау, р-н Нового мясокомбината, д/у 30 |

тыс.тенге


| Активы | Код стр. | На конец отчетного периода | На начало отчетного периода |
|--|------------|----------------------------|-----------------------------|
| I. Краткосрочные активы | | | |
| Денежные средства | 10 | 146 700 | 561 429 |
| Краткосрочные финансовые инвестиции | 11 | | |
| Краткосрочная дебиторская задолженность | 12 | 2 185 552 | 3 988 767 |
| Запасы | 13 | 2 766 558 | 2 764 977 |
| Текущие налоговые активы | 14 | 398 284 | 501 481 |
| Долгосрочные активы, предназначенные для продажи | 15 | | |
| Прочие краткосрочные активы | 16 | 12 030 802 | 12 094 370 |
| Итого краткосрочных активов | 100 | 17 527 896 | 19 911 024 |
| II. Долгосрочные активы | | | |
| Долгосрочные финансовые инвестиции | 20 | | |
| Долгосрочная дебиторская задолженность | 21 | 39 124 | 46 611 |
| Инвестиции, учитываемые методом долевого участия | 22 | | 0 |
| Инвестиционная недвижимость | 23 | 41 360 | 41 909 |
| Основные средства | 24 | 7 169 735 | 7 388 253 |
| Биологические активы | 25 | 0 | 0 |
| Разведочные и оценочные активы | 26 | | |
| Нематериальные активы | 27 | 5 159 472 | 5 220 904 |
| Отложенные налоговые активы | 28 | 299 384 | 299 384 |
| Прочие долгосрочные активы | 29 | 379 234 | 362 479 |
| Итого долгосрочных активов | 200 | 13 088 309 | 13 359 540 |
| Баланс (стр. 100 + стр. 200) | | 30 616 205 | 33 270 564 |

| Обязательство и капитал | Код стр. | На конец отчетного периода | На начало отчетного периода |
|--|------------|----------------------------|-----------------------------|
| III. Краткосрочные обязательства | | | |
| Краткосрочные финансовые обязательства | 30 | 6 294 606 | 5 267 750 |
| Обязательства по налогам | 31 | 5 887 | 15 210 |
| Обязательства по другим обязательным и добровольным платежам | 32 | 8 240 | 3 089 |
| Краткосрочная кредиторская задолженность | 33 | 1 858 420 | 1 629 774 |
| Краткосрочные оценочные обязательства | 34 | 20 027 | 16 533 |
| Прочие краткосрочные обязательства | 35 | 104 583 | 1 963 |
| Итого краткосрочных обязательств | 300 | 8 291 763 | 6 934 319 |
| IV. Долгосрочные обязательства | | | |
| Долгосрочные финансовые обязательства | 40 | 4 603 410 | 7 535 621 |
| Долгосрочная кредиторская задолженность | 41 | 8 781 | 18 781 |
| Долгосрочные оценочные обязательства | 42 | | |
| Отложенные налоговые обязательства | 43 | 1 811 264 | 1 811 264 |
| Обязательства по привилегированным акциям | 44 | 8 703 175 | 8 703 175 |

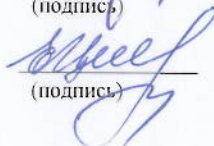
| | | | |
|--|------------|------------------|------------------|
| Итого долгосрочных обязательств | 400 | 15 126 630 | 18 068 841 |
| V. Капитал | | | |
| Акционерный капитал | 50 | 6 560 823 | 6 560 823 |
| Неоплаченный капитал | 51 | | |
| Выкупленные собственные долевые инструменты | 52 | -34 | -34 |
| Эмиссионный доход | 53 | -1 245 | -1 245 |
| Резервы переоценки | 54 | 2 376 156 | 2 376 156 |
| Нераспределенная прибыль (непокрытый убыток) | 55 | -2 075 308 | -1 010 559 |
| Итого капитал акционеров АО "Атамекен Агро" | | 6 860 392 | 7 925 141 |
| Доля меньшинства | 56 | 337 420 | 342 263 |
| Итого капитал | 500 | 7 197 812 | 8 267 404 |
| Баланс (стр. 300 + стр. 400 + стр. 500) | | 30 616 205 | 33 270 564 |


| | | |
|---|-----------|-----------|
| Балансовая стоимость простой акции | -415,90 | -303,88 |
| Балансовая стоимость привилегированной акции I группы | 10 700,00 | 10 000,00 |

Руководитель Джазин Ф.А.
(фамилия, имя, отчество)


(подпись)

Главный бухгалтер Цыгаикова Е.И.
(фамилия, имя, отчество)



(подпись)




**Отчет о совокупном доходе
по состоянию на 30 июня 2011 года
консолидированный**

| | |
|-------------------------------|---|
| Наименование организации | АО "Атамекен Агро" |
| Вид деятельности | Производство, реализация с/х продукции, товаров |
| Организационно-правовая форма | Акционерное общество |
| Юридический адрес | г Кокшетау, р-н Нового мясокомбината, д/у 30 |

| Наименование показателей | примечание | тыс.тенге | |
|--|------------|--------------------|----------------------|
| | | За отчетный период | За предыдущий период |
| Доход от реализации продукции и оказания услуг | 44 | 4 460 442 | 3 782 846 |
| Доход от государственных субсидий | | 0 | |
| Изменение справедливой стоимости готовой продукции | | 0 | |
| Себестоимость реализованной продукции и оказанных услуг | 45 | 2 989 147 | 3 783 070 |
| Валовая прибыль | | 1 471 295 | -224 |
| Доходы от финансирования | 46 | 28 510 | 5 188 |
| Прочие доходы | 47 | 14 428 | 196 592 |
| Расходы по реализации готовой продукции и оказанию услуг | 48 | 317 095 | 199 083 |
| Административные расходы | 49 | 230 383 | 207 843 |
| Расходы на финансирование | 50 | 1 615 430 | 697 331 |
| Прочие расходы | 51 | 8 805 | 135 879 |
| Прибыль (убыток) до налогообложения | | -657 480 | -1 038 580 |
| Экономия (расходы) по корпоративному подоходному налогу | | 0 | 0 |
| Чистая прибыль (чистый убыток) за период | | -657 480 | -1 038 580 |
| Причисляется: | | | |
| Доля акционеров АО «Атамекен – Агро» | | -660 094 | -1 039 261 |
| Доля неконтролирующих акционеров | | 2 614 | 681 |
| Базовая прибыль на акцию | | -73,34 | -115,47 |
| Разводненная прибыль на акцию | | -62,96 | -99,12 |


Джазип Ф.А.
Генеральный директор




Цыганкова Е.И.
Главный бухгалтер

Отчет об изменениях в капитале
по состоянию на 30 июня 2011 года
консолидированный

Наименование организации
АО "Атамекен Агро"
Вид деятельности
Производство, реализация с/х продукции, товаров
Организационно-правовая форма
Акционерное общество
Юридический адрес
г Кокшетау, р-н Нового мясокомбината, д/у 30

| | Акционерный капитал | Выкупленные собственные долевые инструменты | Эмиссионный доход | Резерв переоценки | Прочие резервы | Нераспределенная прибыль | Всего | Доля неконтролирующих акционеров | Итого капитал |
|---|---------------------|---|-------------------|-------------------|----------------|--------------------------|------------|----------------------------------|---------------|
| Сальдо на 31 декабря 2010 года | 6 560 823 | -34 | -1 245 | 2 309 453 | 66 703 | -1 010 559 | 7 925 141 | 342 263 | 8 267 404 |
| Совокупный доход (убыток) за период | - | - | - | 0 | - | -660 094 | -660 094 | 2 614 | -657 480 |
| Перенос на нераспределенную прибыль | - | - | - | - | - | - | 0 | - | - |
| Эмиссия акций | 0 | - | - | - | - | - | - | - | - |
| Выкупленные собственные долевые инструменты | - | 0 | - | - | - | - | - | - | - |
| Эмиссионный доход (убыток) | - | - | 0 | - | - | - | - | - | - |
| Перенос на обязательства по привилегированным | 0 | - | 0 | - | - | - | - | - | - |
| Дивиденды | - | - | - | - | - | - | - | - | - |
| Покупка/увеличение доли дочерних компаний | - | - | - | - | - | -404 655 | -404 655 | - | -412 112 |
| Сальдо на 30 июня 2011 года | 6 560 823 | -34 | -1 245 | 2 309 453 | 66 703 | -2 075 308 | 6 860 392 | 337 420 | 7 197 812 |
| Сальдо на 31 декабря 2009 года | 12 677 468 | -31 | -1 140 | 2 278 959 | 99 284 | 1 731 498 | 16 786 038 | 431 485 | 17 217 523 |
| Совокупный доход (убыток) за период | - | - | - | 0 | - | -1 039 261 | -1 039 261 | 681 | -1 038 580 |
| Перенос на нераспределенную прибыль | - | - | - | - | 429 | -429 | 0 | 0 | 0 |
| Эмиссия акций | 0 | -3 | -105 | - | - | - | -108 | - | -108 |
| Дивиденды | - | - | - | - | - | -942 677 | -942 677 | -28 033 | -970 710 |
| Покупка/увеличение доли дочерних компаний | - | - | - | - | -38 399 | - | -38 399 | 35 588 | -2 811 |
| Сальдо на 30 июня 2010 года | 12 677 468 | -34 | -1 245 | 2 263 073 | 99 284 | -250 869 | 14 765 593 | 439 721 | 15 205 314 |

Руководитель

Главный бухгалтер

Место печати

Джазин Ф.А.

Цыганкова Е.И.

(подпись)

(подпись)



**Отчет о движении денежных средств
по состоянию на 30 июня 2011 года
консолидированный (прямой метод)**

| | |
|--------------------------------------|--|
| Наименование организации | АО "Атамекен Агро" |
| Вид деятельности | Производство, реализация с/х продукции, товаров |
| Организационно-правовая форма | Акционерное общество |
| Юридический адрес | г Кокшетау, р-н Нового мясокомбината, д/у 30 |

| <i>тыс.тенге</i> | | | |
|--|-----------|--------------------|----------------------|
| Наименование показателей | Код стр. | За отчетный период | За предыдущий период |
| I. Движение денежных средств от операционной деятельности | | | |
| 1. Поступление денежных средств, всего | 10 | 10 662 125 | 4 482 260 |
| в том числе: | | | |
| реализация товаров | 11 | 6 367 894 | 2 807 005 |
| предоставление услуг | 12 | 5 689 | 660 |
| авансы полученные | 13 | 740 663 | 1 513 298 |
| дивиденды | 14 | 0 | |
| прочие поступления | 15 | 3 547 879 | 161 297 |
| 2. Выбытие денежных средств, всего | 20 | 7 647 986 | 5 949 438 |
| в том числе: | | | |
| платежи поставщикам за товары и услуги | 21 | 2 331 194 | 1 446 523 |
| авансы выданные | 22 | 3 494 055 | 3 337 780 |
| выплаты по заработной плате | 23 | 120 605 | 159 238 |
| выплата вознаграждения по займам | 24 | 671 257 | 104 516 |
| корпоративный подоходный налог | 25 | 10 200 | 4 521 |
| другие платежи в бюджет | 26 | 115 491 | 150 223 |
| прочие выплаты | 27 | 905 184 | 746 637 |
| 3. Чистая сумма денежных средств от операционной деятельности (стр. 010 - стр. 020) | 30 | 3 014 139 | -1 467 178 |
| II. Движение денежных средств от инвестиционной деятельности | | | |
| 1. Поступление денежных средств, всего | 40 | 0 | 20 510 |
| в том числе: | | | |
| реализация основных средств | 41 | 0 | 1 116 |
| реализация нематериальных активов | 42 | 0 | |
| реализация других долгосрочных активов | 43 | 0 | |
| реализация финансовых активов | 44 | 0 | |
| погашение займов, предоставленных другим организациям | 45 | 0 | |
| фьючерсные и форвардные контракты, опционы и свопы | 46 | 0 | |
| прочие поступления | 47 | 0 | 19 394 |
| 2. Выбытие денежных средств, всего | 50 | 48 829 | 168 685 |
| в том числе: | | | |
| приобретение основных средств | 51 | 12 087 | 32 989 |
| приобретение нематериальных активов | 52 | 0 | |
| приобретение других долгосрочных активов | 53 | 36 742 | 88 917 |
| приобретение финансовых активов | 54 | 0 | 46 779 |
| предоставление займов другим организациям | 55 | 0 | |
| фьючерсные и форвардные контракты, опционы и свопы | 56 | 0 | |
| прочие выплаты | 57 | 0 | |
| 3. Чистая сумма денежных средств от инвестиционной деятельности (стр. 040 - стр. 050) | 60 | -48 829 | -148 175 |
| III. Движение денежных средств от финансовой деятельности | | | |
| 1. Поступление денежных средств, всего | 70 | 4 983 644 | 2 392 103 |
| в том числе: | | | |
| эмиссия акций и других ценных бумаг | 71 | 0 | |
| получение займов | 72 | 4 980 104 | 2 210 831 |

| | | | |
|--|----|------------|-----------|
| получение вознаграждения по финансируемой аренде | 73 | 0 | |
| прочие поступления | 74 | 3 540 | 181 272 |
| 2. Выбытие денежных средств, всего | 80 | 8 363 682 | 1 126 666 |
| в том числе: | | | |
| погашение займов | 81 | 4 742 161 | 612 147 |
| приобретение собственных акций | 82 | 0 | 108 |
| выплата дивидендов | 83 | 0 | 10 578 |
| прочие | 84 | 3 621 521 | 503 833 |
| 3. Чистая сумма денежных средств от финансовой деятельности (стр. 070 - стр. 080) | 90 | -3 380 038 | 1 265 437 |
| Итого: Увеличение +/- уменьшение денежных средств (стр. 030 +/- стр. 060 +/- стр. 090) | | -414 728 | -349 916 |
| Денежные средства и их эквиваленты на начало отчетного периода | | 561 429 | 516 185 |
| Денежные средства и их эквиваленты на конец отчетного периода | | 146 700 | 166 269 |

Руководитель

Ф.А. Джазин
(подпись)

Джазин Ф.А.

Главный бухгалтер

Е.И. Цыганкова
(подпись)

Цыганкова Е.И.

Место печати

