




# BANK RBK

Промежуточный сокращенный отчет о финансовом положении по состоянию  
на 30 сентября 2016 года

		30 сентября 2016 г. неаудированные данные	31 декабря 2015 г. аудированные данные
<i>(в тысячах тенге)</i>			
<b>Активы</b>			
Денежные средства и их эквиваленты	5	86,832,072	58,465,256
Средства в других банках и финансовых институтах	6	15,135,908	13,819,802
Дебиторская задолженность по сделкам обратное РЕПО	7	12,000,001	-
Кредиты и авансы клиентам	8	772,094,684	691,757,745
Финансовые активы, имеющиеся в наличии для продажи	9	78,461,732	73,665,198
Основные средства и нематериальные активы	10	48,327,414	33,782,368
Финансовые инструменты, оцениваемые по справедливой стоимости изменения которой отражаются в составе прибыли или убытка за период		-	3,000,000
Прочие активы	12	8,045,444	2,032,870
<b>Итого активов</b>		<b>1,020,897,255</b>	<b>876,523,239</b>
<b>Обязательства</b>			
Средства клиентов	14	796,443,399	626,946,628
Средства банков	15	33,666,448	56,362,946
Займы банков и финансовых институтов	16	37,840,632	26,260,327
Кредиторская задолженность по сделкам РЕПО		-	32,924,866
Долговые ценные бумаги выпущенные	17	51,580,058	55,092,849
Субординированные долги	17	11,488,917	11,196,802
Отложенное налоговое обязательство		5,082,920	5,082,920
Прочие обязательства	13	2,327,458	1,016,605
<b>Итого обязательств</b>		<b>938,429,832</b>	<b>814,883,943</b>
<b>Капитал</b>			
Уставный капитал	18	54,500,000	41,235,000
Прочие резервы/фонды		20,183,643	16,258,694
Нераспределенная прибыль		7,783,780	4,145,602
<b>Итого капитала</b>		<b>82,467,423</b>	<b>61,639,296</b>
<b>Итого обязательств и капитала</b>		<b>1,020,897,255</b>	<b>876,523,239</b>
Балансовая стоимость одной простой акции	19	15,472	15,421
Балансовая стоимость одной привилегированной акции	19	10,000	10,000

  
Жакубаева М.К.  
И.о. Председателя Правления



  
Даулетбекова А.А.  
Главный бухгалтер



# BANK RBK

Промежуточный сокращенный отчет о прибыли и убытке и прочей совокупной прибыли за период, закончившийся 30 сентября 2016 года

<i>(в тысячах тенге)</i>		30 сентября 2016 г. неаудированные данные	30 сентября 2015 г. неаудированные данные
Процентные доходы	20	68,081,356	44,084,487
Процентные расходы	20	(42,979,215)	(24,223,243)
<b>Чистые процентные доходы</b>		<b>25,102,141</b>	<b>19,861,244</b>
Расходы по созданию резервов под обесценение кредитного портфеля	8	(7,921,595)	(6,618,767)
<b>Чистые процентные доходы после создания резерва под обесценение активов, по которым начисляются проценты</b>		<b>17,180,546</b>	<b>13,242,477</b>
Комиссионные доходы		3,251,810	2,210,612
Комиссионные расходы		(269,936)	(173,783)
Чистый доход/убыток от операций с иностранной валютой	21	4,907,928	(16,896,606)
Чистый убыток/доход от операций с финансовыми инструментами, оцениваемыми по справедливой стоимости, изменения которой отражаются в составе прибыли или убытка за период	11	(8,458,885)	15,587,226
Чистый доход от операций с финансовыми активами, имеющимися в наличии для продажи	9	196,766	10,320
Прочий операционный доход/(расход)		363,987	(424,942)
<b>Операционный доход</b>		<b>17,172,216</b>	<b>13,555,304</b>
Общие административные расходы	22	(12,251,067)	(9,041,633)
Расходы по созданию резервов под обесценение прочих активов		(318,132)	(23,596)
<b>Прибыль до налогообложения</b>		<b>4,603,017</b>	<b>4,490,075</b>
Расходы по налогу на прибыль		(674,620)	(706,829)
<b>Прибыль за период</b>		<b>3,928,397</b>	<b>3,783,246</b>
<b>Прочий совокупный доход</b>			
<b>Статьи, которые впоследствии могут быть реклассифицированы в состав прибыли или убытка:</b>			
Резерв по переоценки активов, имеющихся в наличии для продажи:			
- Чистое изменение справедливой стоимости		4,114,181	(137,099)
- Чистое изменение справедливой стоимости, перенесенное в состав прибыли или убытка		(189,232)	(8,939)
<b>Прочий совокупный доход/расход за период</b>		<b>3,924,949</b>	<b>(146,038)</b>
<b>Итого совокупный доход за период</b>		<b>7,853,346</b>	<b>3,637,208</b>
Базовая и разводненная прибыль на акцию для прибыли, принадлежащей владельцам Банка (в тенге за акцию)	19	795	1,106
Средневзвешенное количество акций (штук)	19	4,541,550	3,237,250

  
 Жакубаева М.К.  
 И.о.Председателя Правления



  
 Даулетбекова А.А.  
 Главный бухгалтер



# BANK RBK


Промежуточный сокращенный отчет об изменениях в составе собственных средств за период, закончившийся 30 сентября 2016 года

	Уставный капитал	Обязательный резервный фонд	Резерв переоценки ОС	Резерв переоценки ценных бумаг	Нераспределенная прибыль	Итого капитала
<i>в тысячах тенге</i>						
<b>Остаток на 31 декабря 2014 года (аудированные данные)</b>	<b>34,500,000</b>	<b>162,306</b>	<b>18,489,634</b>	<b>(676,140)</b>	<b>3,814,837</b>	<b>56,290,637</b>
Прибыль за период	-	-	-	-	3,783,246	3,783,246
<b>Прочий совокупный доход</b>						
Активы, имеющиеся в наличии для продажи:						
Чистое изменение справедливой стоимости от переоценки	-	-	-	(137,099)	-	(137,099)
Чистое изменение справедливой стоимости, перенесенное в состав прибыли или убытка	-	-	-	(8,939)	-	(8,939)
<b>Итого совокупный доход</b>	<b>-</b>	<b>-</b>	<b>-</b>	<b>(146,038)</b>	<b>3,783,246</b>	<b>3,637,208</b>
Выпуск акций	3,735,000	-	-	-	-	3,735,000
Выплата дивидендов	-	-	-	-	(422,994)	(422,994)
<b>Остаток на 30 сентября 2015 года (неаудированные данные)</b>	<b>38,235,000</b>	<b>162,306</b>	<b>18,489,634</b>	<b>(822,178)</b>	<b>7,175,089</b>	<b>63,239,851</b>

	Уставный капитал	Обязательный резервный фонд	Резерв переоценки ОС	Резерв переоценки ценных бумаг	Нераспределенная прибыль	Итого капитала
<i>в тысячах тенге</i>						
<b>Остаток на 31 декабря 2015 года (аудированные данные)</b>	<b>41,235,000</b>	<b>162,306</b>	<b>18,113,206</b>	<b>(2,016,818)</b>	<b>4,145,602</b>	<b>61,639,296</b>
Прибыль за период	-	-	-	-	3,928,397	3,928,397
<b>Прочий совокупный доход</b>						
Активы, имеющиеся в наличии для продажи:						
Чистое изменение справедливой стоимости от переоценки	-	-	-	4,114,181	-	4,114,181
Чистое изменение справедливой стоимости, перенесенное в состав прибыли или убытка	-	-	-	(189,232)	-	(189,232)
<b>Итого совокупный доход</b>	<b>-</b>	<b>-</b>	<b>-</b>	<b>3,924,949</b>	<b>3,928,397</b>	<b>7,853,346</b>
Выпуск акций	13,265,000	-	-	-	-	13,265,000
Выплата дивидендов	-	-	-	-	(290,219)	(290,219)
<b>Остаток на 30 сентября 2016 года (неаудированные данные)</b>	<b>54,500,000</b>	<b>162,306</b>	<b>18,113,206</b>	<b>1,908,131</b>	<b>7,783,780</b>	<b>82,467,423</b>

  
 Жакубаева М.К.  
 И.о.Председателя Правления



  
 Даулетбекова А.А.  
 Главный бухгалтер




# BANK RBK

АО "Bank RBK"

Отчет о движении денежных средств за период, закончившийся 30 сентября 2016 года

<i>(в тыс. тенге)</i>	30 сентября 2016 г. неаудированные данные	30 сентября 2015 г. неаудированные данные
<b>Денежные средства от операционной деятельности</b>		
Проценты полученные	47,755,345	23,020,687
Проценты уплаченные	(38,408,619)	(18,421,304)
Комиссии полученные	2,837,840	2,186,975
Комиссии уплаченные	(264,631)	(170,807)
Чистые доходы, полученные по операциям с иностранной валютой	2,390,429	1,304,892
Чистое изменение справедливой стоимости перенесенное в состав прибыли или убытка	(5,458,885)	7,335,035
Чистые доходы, полученные по операций с финансовыми активами, имеющимися в наличии для продажи	-	10,320
Прочие операционные доходы/(расходы)	371,072	(424,942)
Уплаченные административные и прочие операционные расходы	(10,705,003)	(8,152,723)
<b>Денежные потоки от операционной деятельности до изменений в операционных активах и обязательствах</b>	<b>(1,482,452)</b>	<b>6,688,133</b>
<i>(Увеличение)/уменьшение операционных активов</i>		
Средства в других банках	(1,751,364)	5,179,663
Кредиты и авансы клиентам	(71,691,199)	(131,690,070)
Дебиторская задолженность по сделкам обратное РЕПО	(12,000,001)	-
Прочие активы	(199,988)	511,646
<i>(Увеличение)/уменьшение операционных обязательств</i>		
Средства банков и финансовых организаций	(22,873,697)	25,546,084
Средства клиентов	181,702,779	64,650,344
Займы банков и финансовых организаций	11,410,487	12,500,000
Кредиторская задолженность по сделкам РЕПО	(32,779,022)	4,500,001
Прочие обязательства	389,806	(185,990)
<b>Чистые поступления / (расходование) денежных средств от/(в) операционной деятельности до уплаты подоходного налога</b>	<b>50,725,349</b>	<b>(12,300,189)</b>
Подоходный налог уплаченный	(99,548)	(361,035)
<b>Чистые поступления/(расходование) денежных средств от/(в) операционной деятельности</b>	<b>50,625,801</b>	<b>(12,661,224)</b>
<b>Денежные потоки от инвестиционной деятельности</b>		
Приобретение инвестиционных ценных бумаг, имеющихся в наличии для продажи	(67,756,973)	-
Выручка от реализации и погашения инвестиционных ценных бумаг, имеющихся в наличии для продажи	66,554,015	4,406,846
Приобретение основных средств и нематериальных активов	(20,821,886)	(2,562,886)
Поступления от реализации основных средств	7,000	-

Чистое расходование/поступление денежных средств от инвестиционной деятельности	(22,017,844)	1,843,960
<b>Денежные потоки от финансовой деятельности</b>		
Выпуск акций	13,265,000	3,735,000
Выплата дивидендов	(290,224)	(423,000)
Выпущенные в обращение долговые ценные бумаги	(6,970,000)	-
Субординированный долг	297,951	786,988
<b>Чистые денежные средства, полученные от финансовой деятельности</b>	<b>6,302,727</b>	<b>4,098,988</b>
<b>Влияние изменений обменного курса на денежные средства и их эквиваленты</b>	<b>(6,543,868)</b>	<b>27,193,515</b>
<b>Чистый прирост денежных средств и их эквивалентов</b>	<b>28,366,816</b>	<b>20,475,239</b>
Денежные средства и их эквиваленты на начало года	58,465,256	61,996,186
<b>Денежные средства и их эквиваленты на конец года</b>	<b>86,832,072</b>	<b>82,471,425</b>



Жакубаева М.К.  
И.о. Председателя Правления





Даулетбекова А.А.  
Главный бухгалтер