



BANK RBK

Промежуточный сокращенный отчет о финансовом положении по состоянию на 30 сентября 2014 года

	Прим.	30 сентября 2014г. (неаудированные данные)	31 декабря 2013г. (аудированные данные)
<i>(в тысячах тенге)</i>			
Активы			
Денежные средства и их эквиваленты	5	32 148 677	29 973 311
Средства в других банках		1 023 364	470 298
Кредиты и авансы клиентам	6	281 087 545	143 246 719
Финансовые активы, имеющиеся в наличии для продажи	7	47 151 093	46 110 289
Основные средства и нематериальные активы		2 887 784	2 269 292
Прочие активы		1 030 183	703 570
Итого активов		365 328 646	222 773 479
Обязательства			
Средства клиентов	8	308 114 852	193 921 414
Средства кредитных учреждений и финансовых институтов		1 029 068	40
Займы и средства кредитных учреждений и прочих финансовых институтов		2 018 111	-
Выпущенные в обращение долговые ценные бумаги	9	9 822 647	7 055 362
Субординированный долг	9	5 154 392	5 036 377
Отложенное налоговое обязательство		162 714	92 714
Прочие обязательства		1 111 418	316 599
Итого обязательств		327 413 202	206 422 506
Собственные средства			
Уставный капитал	10	34 500 000	14 500 000
Прочие фонды		226 134	257 281
Нераспределенная прибыль		3 189 310	1 593 692
Итого собственных средств		37 915 444	16 350 973
Итого обязательств и собственных средств		365 328 646	222 773 479
Балансовая стоимость одной простой акции		11 048	11 584
Балансовая стоимость одной привилегированной акции		10 000	10 000

Мажниов И.Ш.
Председатель Правления




Даулетбекова А.А.
Главный бухгалтер




BANK RBK

Промежуточный сокращенный отчет о прибыли и убытке и прочей совокупной прибыли за период, закончившийся 30 сентября 2014 года

<i>(в тысячах тенге)</i>	Прим.	30 сентября 2014г. (неаудированные данные)	30 сентября 2013г. (неаудированные данные)
Процентные доходы	13	22 526 015	10 457 183
Процентные расходы	13	(12 162 385)	(4 868 752)
Чистые процентные доходы		10 363 630	5 588 431
Резерв под обесценение активов, по которым начисляются проценты	6	(4 971 936)	(2 430 772)
Чистые процентные доходы после создания резерва под обесценение активов, по которым начисляются		5 391 694	3 157 659
Комиссионные доходы		1 583 322	996 628
Комиссионные расходы		(106 981)	(53 072)
Чистые доходы от операций с иностранной валютой		650 572	301 552
Чистый доход от операций с финансовыми активами, имеющимися в наличии для продажи		6 129	66 945
Прочий операционный доход		251 102	106 323
Операционный доход		7 775 838	4 576 035
Административные и прочие операционные расходы	14	(5 469 252)	(3 307 079)
Резерв под обесценение прочих активов		(114 552)	(11 054)
Прибыль до налогообложения		2 192 034	1 257 902
Расходы по налогу на прибыль		(290 421)	(214 529)
Прибыль за период		1 901 613	1 043 373
Прочий совокупный доход			
Резерв по переоценки активов, имеющихся в наличии для продажи:			
- Чистое изменение справедливой стоимости		(26 608)	27 963
- Чистое изменение справедливой стоимости, перенесенное в состав прибыли или убытка		(4 539)	(67 957)
Подходный налог, относящийся к компонентам прочего совокупного дохода		-	29 142
Прочий совокупный доход/(расход) за период		(31 147)	(10 852)
Итого совокупный доход за период		1 870 466	1 032 521
Базовая и разводненная прибыль на акцию для прибыли, принадлежащей владельцам Банка (в тенге за акцию)		712	710
Средневзвешенное количество акций (штук)		2 171 000	1 000 000


Мажинов И.Ш.
Председатель Правления




Даулетбекова А.А.
Главный бухгалтер




BANK RBK

АО "Bank RBK"


Отчет о движении денежных средств за период, закончившийся 30 сентября 2014 года

<i>(в тысячах тенге)</i>	30 сентября 2014г. (неаудированные данные)	30 сентября 2013г. (неаудированные данные)
Денежные средства от операционной деятельности		
Проценты полученные	15 294 809	9 183 344
Проценты уплаченные	(10 772 261)	(4 191 254)
Комиссии полученные	1 542 674	985 156
Комиссии уплаченные	(104 680)	(50 656)
Чистые доходы, полученные по операциям с иностранной валютой	613 684	277 673
Чистые доходы, полученные по операций с финансовыми активами, имеющимися в наличии для продажи	6 129	-
Прочие операционные доходы	251 102	176 388
Уплаченные административные и прочие операционные расходы	(5 226 455)	(2 831 301)
	1 605 002	3 549 350
Денежные потоки от операционной деятельности до изменений в операционных активах и обязательствах		
<i>(Увеличение)/уменьшение операционных активов</i>		
Средствам в других банках	(392 238)	(157 147)
Кредиты и авансы клиентам	(132 458 114)	(55 313 406)
Прочие активы	116 849	(191 150)
<i>(Увеличение)/уменьшение операционных обязательств</i>		
Средства банков	1 000 000	40
Средства клиентов	105 643 169	90 692 202
Займы банков и финансовых институтов	2 000 000	-
Прочие обязательства	426 665	64 097
	(22 058 667)	38 643 986
Чистые поступление / (расходование) денежных средств от/(в) операционной деятельности до уплаты подоходного налога		
Подоходный налог уплаченный	(122 737)	(31 778)
Чистые поступление/(расходование) денежных средств от/(в) операционной деятельности	(22 181 404)	38 612 208
Денежные потоки от инвестиционной деятельности		
Приобретение инвестиционных ценных бумаг, имеющихся в наличии для продажи	(14 049 749)	(38 341 745)
Выручка от реализации и погашения инвестиционных ценных бумаг, имеющихся в наличии для продажи	14 800 345	7 475 312
Приобретение основных средств и нематериальных активов	(966 490)	(658 178)
	(215 894)	(31 524 611)
Чистое поступление денежных средств в инвестиционной деятельности		
Денежные потоки от финансовой деятельности		
Выпуск акций	20 000 000	-

Выплата дивидендов	(306 000)	(360 000)
Выпущенные в обращение долговые ценные бумаги	2 583 975	6 964 910
Субординированный долг	-	3 336 806
Чистые денежные средства, полученные от финансовой деятельности	22 277 975	9 941 716
Влияние изменений обменного курса на денежные средства и их эквиваленты	2 294 689	82 632
Чистый прирост денежных средств и их эквивалентов	2 175 366	17 111 945
Денежные средства и их эквиваленты на начало года	29 973 311	8 286 492
Денежные средства и их эквиваленты на конец года	32 148 677	25 398 437


 Мажинев И.Ш.
 Председатель Правления




 Даулетбекова А.А.
 Главный бухгалтер

Промежуточный сокращенный отчет об изменениях в составе собственных средств за период, закончившийся 30 сентября 2014 года

<i>в тысячах тенге</i>	Уставный капитал	Обязательный резервный фонд	Резерв переоценки ОС	Резерв переоценки ценных бумаг	Нераспределенная прибыль	Итого капитала
Остаток на 31 декабря 2012 года (аудированные данные)	14 500 000	121 720	263 812	30 662	467 607	15 383 801
Итого совокупный доход за период	-	-	-	-	-	-
Прибыль за период	-	-	-	-	1 043 373	1 043 373
Прочий совокупный доход	-	-	-	-	-	-
Активы, имеющиеся в наличии для продажи:	-	-	-	-	-	-
Доходы за вычетом расходов от переоценки по справедливой стоимости	-	-	-	27 963	-	27 963
Чистое изменение справедливой стоимости, перенесенное в состав прибыли или убытка	-	-	-	(67 957)	-	(67 957)
Изменение в отсроченном налоге	-	-	-	29 142	-	29 142
Итого совокупный доход	-	-	-	(10 852)	1 043 373	1 032 521
Выпуск акций	-	-	-	-	-	-
Формирование обязательного резервного фонда	-	40 587	-	-	(40 587)	-
Реализованный резерв по переоценке	-	-	-	-	-	-
Выплата дивидендов	-	-	-	-	(360 000)	(360 000)
Остаток на 30 сентября 2013 года (неаудированные данные)	14 500 000	162 307	263 812	19 810	1 110 393	16 056 321
<i>в тысячах тенге</i>	Уставный капитал	Обязательный резервный фонд	Резерв переоценки ОС	Резерв переоценки ценных бумаг	Нераспределенная прибыль	Итого капитала
Остаток на 31 декабря 2013 года (аудированные данные)	14 500 000	162 306	258 178	(163 203)	1 593 692	16 350 973
Итого совокупный доход за период	-	-	-	-	-	-
Прибыль за период	-	-	-	-	1 901 613	1 901 613
Прочий совокупный доход	-	-	-	-	-	-
Активы, имеющиеся в наличии для продажи:	-	-	-	-	-	-
Доходы за вычетом расходов от переоценки по справедливой стоимости	-	-	-	(26 608)	-	(26 608)
Чистое изменение справедливой стоимости, перенесенное в состав прибыли или убытка	-	-	-	(4 539)	-	(4 539)
Изменение в отсроченном налоге	-	-	-	-	-	-
Итого совокупный доход	-	-	-	(31 147)	1 901 613	1 870 466
Выпуск акций	20 000 000	-	-	-	-	20 000 000
Формирование обязательного резервного фонда	-	-	-	-	-	-
Реализованный резерв по переоценке	-	-	-	-	-	-
Выплата дивидендов	-	-	-	-	(305 995)	(305 995)
Остаток на 30 сентября 2014 года (неаудированные данные)	34 500 000	162 306	258 178	(194 350)	3 189 310	37 915 444

Мажинев И.И.
Председатель Правления



Даулетбекова А.А.
Главный бухгалтер