




BANK RBK

Промежуточный сокращенный отчет о финансовом положении
по состоянию на 30 июня 2017 года

<i>(в тысячах тенге)</i>	<i>Прим.</i>	30 июня 2017 г. неаудированные данные	31 декабря 2016 г. аудированные данные
Активы			
Денежные средства и их эквиваленты	5	23,850,644	53,907,416
Средства в других банках	6	13,934,422	14,262,504
Кредиты и авансы клиентам	7	815,425,129	801,772,931
Финансовые активы, имеющиеся в наличии для продажи	8	79,196,042	86,565,504
Основные средства и нематериальные активы	9	63,102,019	58,415,522
Прочие активы	11	2,355,550	6,086,813
Итого активов		997,863,806	1,021,010,690
Обязательства			
Средства клиентов	13	576,839,085	786,525,666
Средства банков	14	13,960,891	25,260,772
Займы банков и финансовых институтов	15	184,797,020	59,263,603
Кредиторская задолженность по сделкам "РЕПО"		61,470,543	1,761,828
Долговые ценные бумаги выпущенные	16	44,764,781	42,537,079
Субординированные долги	16	12,522,872	11,408,335
Отложенное налоговое обязательство		5,326,885	4,767,510
Прочие обязательства	12	2,180,168	7,262,388
Итого обязательств		901,862,245	938,787,181
Капитал			
Уставный капитал	17	64,400,000	54,500,000
Прочие резервы/фонды		20,236,089	17,953,681
Нераспределенная прибыль		11,365,472	9,769,828
Итого капитала		96,001,561	82,223,509
Итого обязательств и капитала		997,863,806	1,021,010,690
Балансовая стоимость одной простой акции	17	15,197	15,432
Балансовая стоимость одной привилегированной акции	17	10,000	10,000


 Жакубаева М.К.
 И.о. Председателя Правления




 Даулетбекова А.А.
 Главный бухгалтер




BANK RBK

Промежуточный сокращенный отчет о прибыли и убытке и прочей совокупной прибыли за период, закончившийся 30 июня 2017 года

(в тысячах тенге)		30 июня 2017 года неаудированные данные	30 июня 2016 года неаудированные данные
Процентные доходы	19	48,519,156	44,490,786
Процентные расходы	19	(30,074,983)	(28,813,451)
Чистые процентные доходы		18,444,173	15,677,335
Расходы по созданию резервов под обесценение кредитного портфеля	7	(8,020,358)	(4,340,871)
Чистые процентные доходы после создания резерва под обесценение активов, по которым начисляются проценты		10,423,815	11,336,464
Комиссионные доходы	20	2,294,047	2,014,453
Комиссионные расходы	20	(238,306)	(166,545)
Чистый доход от операций с иностранной валютой	21	2,304,236	4,710,872
Чистый убыток от операций с финансовыми инструментами, оцениваемыми по справедливой стоимости, изменения которой отражаются в составе прибыли или убытка за период	10	(696,498)	(8,184,716)
Чистый доход от операций с финансовыми активами, имеющимися в наличии для продажи		899,012	96,177
Прочий операционный доход		271,698	301,990
Операционный доход		15,258,004	10,108,695
Общие административные расходы	22	(12,485,244)	(7,852,546)
Расходы по созданию резервов под обесценение прочих активов		79,040	(322,773)
Прибыль до налогообложения		2,851,800	1,933,376
Расходы по налогу на прибыль		(783,660)	(239,620)
Прибыль за период		2,068,140	1,693,756
Прочий совокупный доход			
Статьи, которые впоследствии не будут реклассифицированы в состав прибыли или убытка:			
Резерв по переоценке основных средств:			
- Чистое изменение справедливой стоимости от переоценки основных средств		2,796,876	
Подходный налог, относящийся к компонентам прочего совокупного дохода		(559,375)	
Статьи, которые впоследствии могут быть реклассифицированы в состав прибыли или убытка:			
Резерв по переоценки активов, имеющихся в наличии для продажи:			
- Чистое изменение справедливой стоимости		911,941	1,906,371
- Чистое изменение справедливой стоимости, перенесенное в состав прибыли или убытка		(867,034)	(94,227)
Прочий совокупный доход за период		2,282,408	1,812,144
Итого совокупный доход за период		4,350,548	3,505,900
Базовая и разводненная прибыль на акцию для прибыли, принадлежащей владельцам Банка (в тенге за акцию)	18	317	333
Средневзвешенное количество акций (штук)	18	5,848,571	4,345,071


 Жакубаева М.М.
 И.о. Председателя Правления




 Даулетбекова А.А.
 Главный бухгалтер



BANK RBK

Промежуточный сокращенный отчет об изменениях в составе собственных средств за период, закончившийся 30 июня 2017 года

в тысячах тенге

	Уставный капитал	Обязательный резервный фонд	Резерв переоценки ОС	Резерв переоценки ценных бумаг	Нераспределенная прибыль	Итого капитала
Остаток на 31 декабря 2016 года (аудированные данные)	54,500,000	162,306	17,741,329	50,046	9,769,828	82,223,509
Прибыль за период	-	-	-	-	2,068,140	2,068,140
Прочий совокупный доход	-	-	-	-	-	-
<i>Активы, имеющиеся в наличии для продажи:</i>						
Чистое изменение справедливой стоимости от переоценки	-	-	-	911,941	-	911,941
Чистое изменение справедливой стоимости, перенесенное в состав прибыли или убытка	-	-	-	(867,034)	-	(867,034)
<i>Основные средства:</i>						
Чистое изменение справедливой стоимости от переоценки основных средств	-	-	2,796,876	-	-	2,796,876
Подходный налог, относящийся к компонентам прочего совокупного дохода	-	-	(559,375)	-	-	(559,375)
Итого совокупный доход	-	-	2,237,501	44,907	2,068,140	4,350,548
Выпуск акций	9,900,000	-	-	-	-	9,900,000
Выплата дивидендов	-	-	-	-	(472,496)	(472,496)
Остаток на 30 июня 2017 года (неаудированные данные)	64,400,000	162,306	19,978,830	94,953	11,365,472	96,001,561

в тысячах тенге

	Уставный капитал	Обязательный резервный фонд	Резерв переоценки ОС	Резерв переоценки ценных бумаг	Нераспределенная прибыль	Итого капитала
Остаток на 31 декабря 2015 года (аудированные данные)	41,235,000	162,306	18,113,206	(2,016,818)	4,145,602	61,639,296
Прибыль за период	-	-	-	-	1,693,756	1,693,756
Прочий совокупный доход	-	-	-	-	-	-
<i>Активы, имеющиеся в наличии для продажи:</i>						
Чистое изменение справедливой стоимости от переоценки	-	-	-	1,906,371	-	1,906,371
Чистое изменение справедливой стоимости, перенесенное в состав прибыли или убытка	-	-	-	(94,227)	-	(94,227)
Итого совокупный доход	-	-	-	1,812,144	1,693,756	3,505,900
Выпуск акций	13,265,000	-	-	-	-	13,265,000
Выплата дивидендов	-	-	-	-	(290,219)	(290,219)
Остаток на 30 июня 2016 года (неаудированные данные)	54,500,000	162,306	18,113,206	(204,674)	5,549,139	78,119,977

Жакубаева М.К.
И.о. Председателя Правления

Даулетбекова А.А.
Главный бухгалтер



BANK RBK

АО "Bank RBK"


Отчет о движении денежных средств за период, закончившийся 30 июня 2017 года

<i>(в тыс. тенге)</i>	30 июня 2017 г.	30 июня 2016 г.
	неаудированные данные	неаудированные данные
Денежные средства от операционной деятельности		
Проценты полученные	18,346,724	31,059,182
Проценты уплаченные	(28,883,121)	(26,005,433)
Комиссии полученные	2,022,286	1,914,870
Комиссии уплаченные	(234,889)	(162,102)
Чистые доходы, полученные по операциям с иностранной валютой	930,008	1,638,147
Чистое изменение справедливой стоимости перенесенное в состав прибыли или убытка	(696,498)	(5,184,716)
Чистые доходы, полученные по операций с финансовми активами, имеющимися в наличии для продажи	899,012	-
Прочие операционные доходы	270,742	309,386
Уплаченные административные и прочие операционные расходы	(8,644,724)	(6,613,584)
Денежные потоки от операционной деятельности до изменений в операционных активах и обязательствах	(15,990,460)	(3,044,250)
<i>(Увеличение)/уменьшение операционных активов</i>		
Средства в других банках	(16,123)	409,936
Кредиты и авансы клиентам	(6,217,220)	(41,264,294)
Прочие активы	705,606	(98,448)
<i>(Увеличение)/уменьшение операционных обязательств</i>		
Средства банков и финансовых организаций	(10,079,297)	(11,288,639)
Средства клиентов	(192,607,667)	67,436,460
Займы банков и финансовых организаций	125,361,059	2,696,715
Кредиторская задолженность по сделкам РЕПО	59,685,013	(20,705,016)
Прочие обязательства	606,575	334,053
Чистое расходование денежных средств от/(в) операционной деятельности до уплаты подоходного налога	(38,552,514)	(5,523,483)
Подоходный налог уплаченный	(848,075)	(99,548)
Чистое расходование денежных средств от/(в) операционной деятельности	(39,400,589)	(5,623,031)
Денежные потоки от инвестиционной деятельности		
Приобретение инвестиционных ценных бумаг, имеющихся в наличии для продажи	(189,841,797)	(1,814,225)

Выручка от реализации и погашения инвестиционных ценных бумаг, имеющих в наличии для продажи	196,622,199	7,747,647
Приобретение основных средств и нематериальных активов	(2,098,009)	(17,879,308)
Поступления от реализации основных средств	5,398	7,000
Чистое поступление/(расходование) денежных средств от инвестиционной деятельности	4,687,791	(11,938,886)
Денежные потоки от финансовой деятельности		
Выпуск акций	9,900,000	13,265,000
Выплата дивидендов	(472,500)	(290,224)
Выпущенные в обращение долговые ценные бумаги	(5,619,000)	(6,970,000)
Субординированный долг	1,251,467	218,684
Чистое поступление денежных средств, полученные от финансовой деятельности	5,059,967	6,223,460
Влияние изменений обменного курса на денежные средства и их эквиваленты	(403,941)	(4,686,352)
Чистое расходование денежных средств и их эквивалентов	(30,056,772)	(16,024,809)
Денежные средства и их эквиваленты на начало года	53,907,416	58,465,256
Денежные средства и их эквиваленты на конец отчетного периода	23,850,644	42,440,447


 Жакубаева М.К.
 И.о.Председателя Правления




 Даулетбекова А.А.
 Главный бухгалтер