



# BANK RBK


Промежуточный сокращенный отчет о финансовом положении по состоянию на 30 июня 2014 года

30 июня 2014г. 31 декабря 2013г.

<i>(в тысячах тенге)</i>	Прим.	(неаудированные данные)	(аудированные данные)
<b>Активы</b>			
Денежные средства и их эквиваленты	5	26 065 577	29 973 311
Средства в других банках		2 528 239	470 298
Кредиты и авансы клиентам	6	241 944 090	143 246 719
Финансовые активы, имеющиеся в наличии для продажи	7	49 342 443	46 110 289
Основные средства и нематериальные активы		2 349 608	2 269 292
Прочие активы		1 497 300	703 570
<b>Итого активов</b>		<b>323 727 257</b>	<b>222 773 479</b>
<b>Обязательства</b>			
Средства клиентов	8	267 226 023	193 921 414
Средства кредитных учреждений и финансовых институтов		1 000 040	40
Займы банков и финансовых институтов		2 008 111	-
Выпущенные в обращение долговые ценные бумаги	9	9 732 032	7 055 362
Субординированный долг	9	5 036 484	5 036 377
Отложенное налоговое обязательство		92 714	92 714
Прочие обязательства		1 086 410	316 599
<b>Итого обязательств</b>		<b>286 181 814</b>	<b>206 422 506</b>
<b>Собственные средства</b>			
Уставный капитал	10	34 500 000	14 500 000
Прочие фонды		493 164	257 281
Нераспределенная прибыль		2 552 279	1 593 692
<b>Итого собственных средств</b>		<b>37 545 443</b>	<b>16 350 973</b>
<b>Итого обязательств и собственных средств</b>		<b>323 727 257</b>	<b>222 773 479</b>

  
Жакубаева М.К.  
Председатель Правления



  
Даулетбекова А.А.  
Главный бухгалтер



# BANK RBK

Промежуточный сокращенный отчет о прибыли и убытке и прочей совокупной прибыли за период, закончившийся 30 июня 2014 года

<i>(в тысячах тенге)</i>	Прим.	30 июня 2014 года (неаудированные данные)	30 июня 2013 года (неаудированные данные)
Процентные доходы	11	13 402 291	6 025 451
Процентные расходы	11	(7 256 956)	(2 671 209)
<b>Чистые процентные доходы</b>		<b>6 145 335</b>	<b>3 354 242</b>
Формирование резерва под обесценение кредитного портфеля	6	(2 750 796)	(1 537 765)
<b>Чистые процентные доходы после создания резерва под обесценение активов, по которым начисляются проценты</b>		<b>3 394 539</b>	<b>1 816 477</b>
Комиссионные доходы		987 614	593 089
Комиссионные расходы		(64 747)	(26 587)
Чистые доходы от операций с иностранной валютой		419 857	167 851
Чистый доход от операций с финансовыми активами, имеющимися в наличии для продажи		(9 705)	55 832
Прочий операционный доход		186 561	74 303
<b>Операционный доход</b>		<b>4 914 119</b>	<b>2 680 965</b>
Административные и прочие операционные расходы	12	(3 542 058)	(2 014 623)
Резерв под обесценение прочих активов		(15 857)	(10 600)
<b>Прибыль до налогообложения</b>		<b>1 356 204</b>	<b>655 742</b>
Расходы по налогу на прибыль		(91 622)	(127 618)
<b>Прибыль за период</b>		<b>1 264 582</b>	<b>528 124</b>
<b>Прочий совокупный доход</b>			
Резерв по переоценки активов, имеющихся в наличии для продажи:			
- Чистое изменение справедливой стоимости		226 178	(60 127)
- Чистое изменение справедливой стоимости, перенесенное в состав прибыли или убытка		9 705	(55 832)
Подходный налог, относящийся к компонентам прочего совокупного дохода		-	29 142
<b>Прочий совокупный доход/(расход) за период</b>		<b>235 883</b>	<b>(86 817)</b>
<b>Итого совокупный доход за период</b>		<b>1 500 465</b>	<b>441 307</b>
Базовая и разводненная прибыль на акцию для прибыли, принадлежащей владельцам Банка (в тенге за акцию)		473	128
Средневзвешенное количество акций (штук)		1 815 714	1 000 000

Жакубаева М.К.  
Председатель Правления



Даулетбекова А.А.  
Главный бухгалтер

## Отчет о движении денежных средств за период, закончившийся за 30 июня 2014 года

<i>(в тыс. тенге)</i>	<b>30 июня 2014 года (неаудированные данные)</b>	<b>30 июня 2013 года (неаудированные данные)</b>
<b>Денежные средства от операционной деятельности</b>		
Проценты полученные	10 061 504	5 032 533
Проценты уплаченные	(6 460 602)	(2 352 108)
Комиссии полученные	946 710	587 482
Комиссии уплаченные	(61 420)	(23 000)
Чистые доходы, полученные по операциям с иностранной валютой	373 202	140 261
Чистые доходы, полученные по операций с финансовми активами, имеющимися в наличии для продажи	(9 705)	55 832
Прочие операционные доходы	186 561	74 303
Уплаченные административные и прочие операционные расходы	(3 302 756)	(1 747 140)
<b>Денежные потоки от операционной деятельности до изменений в операционных активах и обязательствах</b>	<b>1 733 494</b>	<b>1 768 163</b>
<i>(Увеличение)/уменьшение операционных активов</i>		
Средствам в других банках	(1 887 987)	(2 934)
Кредиты и авансы клиентам	(94 412 687)	(31 817 653)
Прочие активы	(333 450)	(82 006)
<i>(Увеличение)/уменьшение операционных обязательств</i>		
Средства банков	1 000 000	-
Средства клиентов	64 098 615	64 828 323
Займы банков и финансовых институтов	2 000 000	-
Прочие обязательства	486 985	444 658
<b>Чистые поступление / (расходование) денежных средств от/(в) операционной деятельности до уплаты подоходного налога</b>	<b>(27 315 030)</b>	<b>35 138 551</b>
Подоходный налог уплаченный	(104 804)	(27 745)
<b>Чистые поступление/(расходование) денежных средств от/(в) операционной деятельности</b>	<b>(27 419 834)</b>	<b>35 110 806</b>
<b>Денежные потоки от инвестиционной деятельности</b>		
Приобретение инвестиционных ценных бумаг, имеющихся в наличии для продажи	(9 011 540)	(29 232 606)
Выручка от реализации и погашения инвестиционных ценных бумаг, имеющихся в наличии для продажи	8 078 758	5 777 541
Приобретение основных средств и нематериальных активов	(319 249)	(321 880)
<b>Чистое поступление денежных средств в инвестиционной деятельности</b>	<b>(1 252 031)</b>	<b>(23 776 945)</b>

**Денежные потоки от финансовой деятельности**

Выпуск акций	20 000 000	-
Выплата дивидендов	(306 000)	(360 000)
Выпущенные в обращение долговые ценные бумаги	2 580 760	6 965 693
Субординированный долг	-	1 738 205

---

<b>Чистые денежные средства, полученные от финансовой деятельности</b>	<b>22 274 760</b>	<b>8 343 898</b>
--	-------------------	------------------

---

<b>Влияние изменений обменного курса на денежные средства и их эквиваленты</b>	<b>2 489 371</b>	<b>991</b>
--	------------------	------------

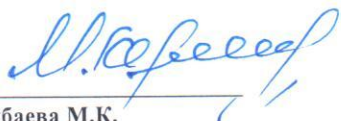
---

<b>Чистый прирост денежных средств и их эквивалентов</b>	<b>(3 907 734)</b>	<b>19 678 750</b>
Денежные средства и их эквиваленты на начало года	29 973 311	8 286 492

---

<b>Денежные средства и их эквиваленты на конец года</b>	<b>26 065 577</b>	<b>27 965 242</b>
---	-------------------	-------------------

---




Жакубаева М.К.  
Председатель Правления





Даулетбекова А.А.  
Главный бухгалтер

## Промежуточный сокращенный отчет об изменениях в составе собственных средств за период, закончившийся 30 июня 2014 года

<i>в тысячах тенге</i>	Уставный капитал	Обязательный резервный фонд	Резерв переоценки ОС	Резерв переоценки ценных бумаг	Нераспределенная прибыль	Итого капитала
<b>Остаток на 31 декабря 2012 года (аудированные данные)</b>	14 500 000	121 719	263 810	30 664	467 608	15 383 801
<b>Итого совокупный доход за период</b>	-	-	-	-	-	-
Прибыль за период	-	-	-	-	528 124	528 124
<b>Прочий совокупный доход</b>	-	-	-	-	-	-
Активы, имеющиеся в наличии для продажи:	-	-	-	-	-	-
Чистое изменение справедливой стоимости от переоценки	-	-	-	(60 127)	-	(60 127)
Чистое изменение справедливой стоимости, перенесенное в состав прибыли или убытка	-	-	-	(55 832)	-	(55 832)
Подоходный налог, относящийся к компонентам прочего совокупного дохода	-	-	-	29 142	-	29 142
<b>Итого совокупный доход</b>	-	-	-	(86 817)	528 124	441 307
Выпуск акций	-	-	-	-	-	-
Формирование обязательного резервного фонда	-	40 587	-	-	(40 587)	-
Реализованный резерв по переоценке	-	-	-	-	-	-
Выплата дивидендов	-	-	-	-	(360 000)	(360 000)
<b>Остаток на 30 июня 2013 года (неаудированные данные)</b>	14 500 000	162 306	263 810	(56 153)	595 145	15 465 108
<b>Остаток на 31 декабря 2013 года (аудированные данные)</b>	14 500 000	162 306	258 178	(163 203)	1 593 692	16 350 973
<b>Итого совокупный доход за период</b>	-	-	-	-	-	-
Прибыль за период	-	-	-	-	1 264 582	1 264 582
<b>Прочий совокупный доход</b>	-	-	-	-	-	-
Активы, имеющиеся в наличии для продажи:	-	-	-	-	-	-
Чистое изменение справедливой стоимости от переоценки	-	-	-	226 178	-	226 178
Чистое изменение справедливой стоимости, перенесенное в состав прибыли или убытка	-	-	-	9 705	-	9 705
Подоходный налог, относящийся к компонентам прочего совокупного дохода	-	-	-	-	-	-
<b>Итого совокупный доход</b>	-	-	-	235 883	1 264 582	1 500 465
Выпуск акций	20 000 000	-	-	-	-	20 000 000
Формирование обязательного резервного фонда	-	-	-	-	-	-
Реализованный резерв по переоценке	-	-	-	-	-	-
Выплата дивидендов	-	-	-	-	(305 995)	(305 995)
<b>Остаток на 30 июня 2014 года (неаудированные данные)</b>	34 500 000	162 306	258 178	72 680	2 552 279	37 545 443

  
 Жакубаева М.К.  
 Председатель Правления



  
 Даулетбекова А.А.  
 Главный бухгалтер