

(в тысячах тенге)	Прим	31 марта 2018 г. неаудированные данные	31 декабря 2017 г. неаудированные данные
Активы			
Денежные средства и их эквиваленты	3	26,294,732	53,499,634
Средства в банках и других финансовых институтах	4	1,421,442	2,055,182
Кредиты и авансы клиентам	5	191,238,836	209,155,989
Финансовые активы, имеющиеся в наличии для продажи	6	-	210,581,248
Финансовые активы, оцениваемые по справедливой стоимости через прочий совокупный доход	6	252,623,022	-
Основные средства и нематериальные активы		40,278,424	40,809,526
Уплаченный подоходный налог		1,481,126	1,184,901
Прочие активы	7	3,090,841	12,066,201
Итого активов		516,428,423	529,352,681
Обязательства			
Средства клиентов	9	179,804,557	220,380,396
Средства банков и других финансовых институтов	10	603	4,994,427
Займы банков и других финансовых институтов		30,389,222	30,566,046
Кредиторская задолженность по сделкам "РЕПО"		56,743,380	89,705,174
Долговые ценные бумаги выпущенные	11	43,746,966	42,656,560
Субординированные долги	11	92,546,843	85,850,577
Отложенное налоговое обязательство		26,581,500	22,289,201
Прочие обязательства	8	2,938,209	1,244,829
Итого обязательств		432,751,280	497,687,210
Капитал			
Уставный капитал	12	224,400,000	189,400,000
Прочие резервы/фонды		386,617	(190,888)
Нераспределенный убыток		(141,109,474)	(157,543,641)
Итого капитала		83,677,143	31,665,471
Итого обязательств и капитала		516,428,423	529,352,681
Балансовая стоимость одной простой акции	14	49	21
Балансовая стоимость одной привилегированной акции	14	10,000	10,000

Акентьева Н.Е.
Председатель Правления



Даулетбекова А.А.
Главный бухгалтер


(Handwritten signature)


<i>(в тыс. тенге)</i>	31 марта 2018 г. неаудированные данные	31 марта 2017 г. неаудированные данные
Денежные средства от операционной деятельности		
Проценты полученные	4,894,670	9,507,846
Проценты уплаченные	(4,971,239)	(14,039,011)
Комиссии полученные	403,115	1,004,818
Комиссии уплаченные	(296,091)	(104,233)
Чистый расход/доход, полученный по операциям с иностранной валютой	(107,138)	518,860
Чистый убыток от операций с финансовыми инструментами, оцениваемыми по справедливой стоимости, изменения которых отражаются в составе прибыли или убытка	(2,679,732)	(453,378)
Чистый доход, полученный по операций с финансовыми активами, имеющимися в наличии для продажи	-	899,013
Прочие операционные доходы	164,737	116,029
Уплаченные административные расходы	(2,466,322)	(4,362,796)
Денежные потоки от операционной деятельности до изменений в операционных активах и обязательствах	(5,058,000)	(6,912,852)
<i>(Увеличение)/уменьшение операционных активов</i>		
Средства в других банках	633,740	1,616,932
Кредиты и авансы клиентам	13,064,310	(21,037,229)
Восстановление резерва	67	-
Прочие активы	(76,878)	602,248
<i>(Увеличение)/уменьшение операционных обязательств</i>		
Средства банков и других финансовых организаций	-	(6,324,941)
Средства клиентов	(34,220,894)	(84,148,552)
Займы банков и других финансовых организаций	(208,079)	139,494
Кредиторская задолженность по сделкам РЕПО	(32,863,003)	31,105,018
Прочие обязательства	1,665,919	685,806
Чистое расходование денежных средств от операционной деятельности до уплаты подоходного налога	(57,062,818)	(84,274,076)
Подоходный налог уплаченный	(297,137)	(388,037)
Чистое расходование денежных средств от операционной деятельности	(57,359,955)	(84,662,113)
Денежные потоки от инвестиционной деятельности		
Приобретение ценных бумаг, имеющихся в наличии для продажи	-	(39,011,178)
Приобретение ценных бумаг, оцениваемых по справедливой стоимости через прочий совокупный доход	(37,011,987)	-
Выручка от реализации и погашения ценных бумаг, имеющихся в наличии для продажи	-	84,500,054
Приобретение основных средств и нематериальных активов	(23,686)	(1,238,697)
Чистое расходование/поступление денежных средств от инвестиционной деятельности	(37,035,673)	44,250,179
Денежные потоки от финансовой деятельности		
Выпуск акций	35,000,000	9,900,000


АО «Bank RBK»

Промежуточный сокращенный отчет о движении денежных средств за период, закончившийся 31 марта 2018 г.

Выпущенные в обращение долговые ценные бумаги	(24,167)	(5,619,000)
Выпущенные в обращение именные купонные субординированные облигации	33,700,000	-
Субординированный займ	(1,100,000)	1,176,446
Чистые денежные средства, полученные от финансовой деятельности	67,575,833	5,457,446
Влияние изменений обменного курса на денежные средства и их эквиваленты	(385,107)	(494,891)
Чистое движение денежных средств и их эквивалентов	(27,204,902)	(35,449,379)
Денежные средства и их эквиваленты на начало года	53,499,634	53,907,416
Денежные средства и их эквиваленты на конец года	26,294,732	18,458,037


Акентьева Н.Е.
Председатель Правления




Даулетбекова А.А.
Главный бухгалтер

АО «Bank RBK»


Промежуточный сокращенный отчет о движении денежных средств за период, закончившийся 31 марта 2018 г.

в тысячах тенге

	Уставный капитал	Обязательный резервный фонд	Резерв переоценки ОС	Резерв переоценки ценных бумаг	Нераспределенная прибыль	Итого капитала
Остаток на 01 января 2017 года (аудированные данные)	54,500,000	162,306	17,741,329	50,046	9,769,828	82,223,509
Прибыль за период	-	-	-	-	2,575,635	2,575,635
Прочий совокупный доход						
Активы, имеющиеся в наличии для продажи:				303,301	-	303,301
Чистое изменение справедливой стоимости от переоценки	-	-	-	(867,034)	-	(867,034)
Чистое изменение справедливой стоимости, перенесенное в состав прибыли или убытка	-	-	-	(563,733)	2,575,635	2,011,902
Итого совокупный доход	-	-	-	-	-	9,900,000
Выпуск акций	9,900,000	-	-	(513,687)	12,345,463	94,135,411
Остаток на 31 марта 2017 года (неаудированные данные)	64,400,000	162,306	17,741,329	(513,687)	12,345,463	94,135,411
	Уставный капитал	Обязательный резервный фонд	Резерв переоценки ОС	Резерв переоценки ценных бумаг	Нераспределенная прибыль	Итого капитала
Остаток на 01 января 2018 года (неаудированные данные)	189,400,000	162,306	405,633	(758,827)	(157,543,641)	31,665,471
Влияние применения МСФО (IFRS) 9	-	-	-	224,711	(1,029,317)	(804,606)
Остаток на 01 января 2018 года, пересчитанный в соответствии с МСФО (IFRS) 9	189,400,000	162,306	405,633	(534,116)	(158,572,958)	30,860,865
Прибыль за период	-	-	-	-	17,463,484	17,463,484
Прочий совокупный доход						
Активы, оцениваемые по справедливой стоимости через прочий совокупный доход				370,217	-	370,217
Чистое изменение справедливой стоимости от переоценки	-	-	-	-	-	-
Чистое изменение справедливой стоимости, перенесенное в состав прибыли или убытка	-	-	-	370,217	17,463,484	17,833,701
Итого совокупный доход	-	-	-	(17,423)	-	(17,423)
Создание/уменьшение резерва по активам, оцениваемым по справедливой стоимости через прочий совокупный доход	-	-	-	-	-	35,000,000
Выпуск акций	35,000,000	-	-	-	-	35,000,000
Остаток на 31 марта 2018 года (неаудированные данные)	224,400,000	162,306	405,633	(181,322)	(141,109,474)	83,677,143

Акентьева Н.Е.

Председатель Правления



Даулетбекова А.А.
Главный бухгалтер