





BANK RBK

Промежуточный сокращенный отчет о финансовом положении по состоянию на 31 марта 2016 года

<i>(в тысячах тенге)</i>	<i>Прим.</i>	31 марта 2016 г. неаудированные данные	31 декабря 2015 г. аудированные данные
Активы			
Денежные средства и их эквиваленты	5	101 879 647	58 465 256
Средства в других банках	6	13 387 055	13 819 802
Кредиты и авансы клиентам	7	716 157 336	691 757 745
Финансовые активы, имеющиеся в наличии для продажи	8	73 909 143	73 665 198
Основные средства и нематериальные активы	9	44 633 322	33 782 368
Финансовые инструменты, оцениваемые по справедливой стоимости изменения которой отражаются в составе прибыли или убытка за период	10	-	3 000 000
Прочие активы	11	4 322 089	2 032 870
Итого активов		954 288 592	876 523 239
Обязательства			
Средства клиентов	13	694 380 336	626 946 628
Средства банков	14	58 101 817	56 362 946
Займы банков и финансовых институтов	15	26 296 156	26 260 327
Кредиторская задолженность по сделкам "РЕПО"		33 807 015	32 924 866
Долговые ценные бумаги выпущенные	16	56 489 191	55 092 849
Субординированные долги	16	11 549 607	11 196 802
Отложенное налоговое обязательство		5 082 920	5 082 920
Прочие обязательства	12	1 585 263	1 016 605
Итого обязательств		887 292 305	814 883 943
Капитал			
Уставный капитал	17	46 605 000	41 235 000
Прочие резервы/фонды		16 046 551	16 258 694
Нераспределенная прибыль		4 344 736	4 145 602
Итого капитала		66 996 287	61 639 296
Итого обязательств и капитала		954 288 592	876 523 239
Балансовая стоимость одной простой акции	18	14 737	15 421
Балансовая стоимость одной привилегированной акции	18	10 000	10 000


 Мажинов П.П.
 Председатель Правления




 Даулетбекова А.А.
 Главный бухгалтер







BANK RBK

Промежуточный сокращенный отчет о совокупном доходе за период, закончившийся 31 марта 2016 г.

<i>(в тысячах тенге)</i>	<i>Прим.</i>	31 марта 2016 г. неаудированные данные	31 марта 2015 г. неаудированные данные
Процентные доходы	19	22 229 073	13 361 634
Процентные расходы	19	(14 900 132)	(7 275 244)
Чистые процентные доходы		7 328 941	6 086 390
Расходы по созданию резервов под обесценение кредитного портфеля		(1 710 463)	(1 884 368)
Чистые процентные доходы после создания резерва под обесценение активов, по которым начисляются проценты		5 618 478	4 202 022
Комиссионные доходы		839 457	647 795
Комиссионные расходы		(70 764)	(34 355)
Чистый доход/убыток от операций с иностранной валютой	20	2 174 964	(251 011)
Чистый убыток от операций с финансовыми инструментами, оцениваемыми по справедливой стоимости, изменения которой отражаются в составе прибыли или убытка за период	10	(4 720 365)	(1 104 408)
Чистый доход от операций с финансовыми активами, имеющимися в наличии для продажи		-	10 320
Прочий операционный доход		223 201	2 271
Операционный доход		4 064 971	3 472 634
Общие административные расходы	21	(3 755 803)	(2 543 642)
Расходы по созданию резервов под обесценение прочих активов		(10 469)	(6 393)
Прибыль до налогообложения		298 699	922 599
Расходы по налогу на прибыль		(99 565)	(101 316)
Прибыль за период		199 134	821 283
Прочий совокупный доход			
Статьи, которые впоследствии могут быть реклассифицированы в состав прибыли или убытка:			
Резерв по переоценки активов, имеющихся в наличии для продажи:			
- Чистое изменение справедливой стоимости		(212 143)	132 881
- Чистое изменение справедливой стоимости, перенесенное в состав прибыли или убытка		-	(8 939)
Прочий совокупный убыток/(доход) за период		(212 143)	123 942
Итого совокупный убыток/(доход) за период		(13 009)	945 225
Базовая и разводненная прибыль на акцию для прибыли, принадлежащей владельцам Банка (в тенге за акцию)	18	19	247
Средневзвешенное количество акций (штук)	18	4 051 250	3 032 875


 Мажметов М.Ш.
 Председатель Правления





 Даулетбекова А.А.
 Главный бухгалтер


Промежуточный сокращенный отчет об изменениях в составе собственных средств за период, закончившийся 31 марта 2016 года

<i>в тысячах тенге</i>	Уставный капитал	Обязательный резервный фонд	Резерв переоценки ОС	Резерв переоценки ценных бумаг	Нераспределенная прибыль	Итого капитала
Остаток на 31 декабря 2014 года (аудированные данные)	34 500 000	162 306	18 489 634	(676 140)	3 814 837	56 290 637
Прибыль за период	-	-	-	-	821 283	821 283
Прочий совокупный доход						
Активы, имеющиеся в наличии для продажи:						
Чистое изменение справедливой стоимости от переоценки	-	-	-	132 881	-	132 881
Чистое изменение справедливой стоимости, перенесенное в состав прибыли или убытка	-	-	-	(8 939)	-	(8 939)
Подходный налог, относящийся к компонентам прочего совокупного дохода	-	-	-	-	-	-
Итого совокупный доход	-	-	-	123 942	821 283	945 225
Выпуск акций	1 315 000	-	-	-	-	1 315 000
Формирование обязательного резервного фонда	-	-	-	-	-	-
Реализованный резерв по переоценке	-	-	-	-	-	-
Выплата дивидендов	-	-	-	-	-	-
Остаток на 31 марта 2015 года (неаудированные данные)	35 815 000	162 306	18 489 634	(552 198)	4 636 120	58 550 862

<i>в тысячах тенге</i>	Уставный капитал	Обязательный резервный фонд	Резерв переоценки ОС	Резерв переоценки ценных бумаг	Нераспределенная прибыль	Итого капитала
Остаток на 31 декабря 2015 года (аудированные данные)	41 235 000	162 306	18 113 206	(2 016 818)	4 145 602	61 639 296
Прибыль за период	-	-	-	-	199 134	199 134
Прочий совокупный доход						
Активы, имеющиеся в наличии для продажи:						
Чистое изменение справедливой стоимости от переоценки	-	-	-	(212 143)	-	(212 143)
Чистое изменение справедливой стоимости, перенесенное в состав прибыли или убытка	-	-	-	-	-	-
Подходный налог, относящийся к компонентам прочего совокупного дохода	-	-	-	-	-	-
Итого совокупный доход	-	-	-	(212 143)	199 134	(13 009)
Выпуск акций	5 370 000	-	-	-	-	5 370 000
Остаток на 31 марта 2016 года (неаудированные данные)	46 605 000	162 306	18 113 206	(2 228 961)	4 344 736	66 996 287


Мажинов И.И.
Председатель Правления




Даулетбекова А.А.
Главный бухгалтер




BANK RBK

АО "Bank RBK"

Промежуточный сокращенный отчет о движении денежных средств за период, закончившийся 31 марта 2016 года


<i>(в тыс. тенге)</i>	31 марта 2016г. (неаудированные данные)	31 марта 2015г. (неаудированные данные)
Денежные средства от операционной деятельности		
Проценты полученные	14 511 918	8 346 528
Проценты уплаченные	(12 730 361)	(5 526 368)
Комиссии полученные	802 072	685 991
Комиссии уплаченные	(67 118)	(54 858)
Чистые доходы, полученные по операциям с иностранной валютой	902 151	722 931
Чистое изменение справедливой стоимости перенесенное в состав прибыли или убытка	(1 720 365)	(1 430 448)
Чистые доходы, полученные по операций с финансовми активами, имеющимися в наличии для продажи	-	10 320
Прочие операционные доходы	223 439	59 799
Уплаченные административные и прочие операционные расходы	(3 281 425)	(2 260 278)
	(1 359 689)	553 617
Денежные потоки от операционной деятельности до изменений в операционных активах и обязательствах		
<i>(Увеличение)/уменьшение операционных активов</i>		
Средствам в других банках	366 084	(5 080 328)
Кредиты и авансы клиентам	(13 526 225)	(41 270 730)
Дебиторская задолженность по сделкам обратное РЕПО	-	(6 072 002)
Прочие активы	348 636	58 115
<i>(Увеличение)/уменьшение операционных обязательств</i>		
Средства банков и финансовых организаций	554 800	3 450 500
Средства клиентов	66 219 957	4 608 633
Займы банков и финансовых организаций	-	7 000 197
Кредиторская задолженность по сделкам РЕПО	1 027 993	5 000 001
Прочие обязательства	217 056	(24 733)
	53 848 612	(31 776 730)
Чистые поступление / (расходование) денежных средств от/(в) операционной деятельности до уплаты подоходного налога		
Подоходный налог уплаченный	(99 548)	(176 129)
	53 749 064	(31 952 859)
Чистые поступление/(расходование) денежных средств от/(в) операционной деятельности		
Денежные потоки от инвестиционной деятельности		
Приобретение ценных бумаг, имеющихся в наличии для продажи	(1 355 509)	-
Выручка от погашения/реализации ценных бумаг, имеющихся в наличии для продажи	1 619 415	3 147 846
Приобретение основных средств и нематериальных активов	(13 356 773)	(364 405)
	(13 092 867)	2 783 441
Чистое расходование/(поступление) денежных средств в инвестиционной деятельности		

Денежные потоки от финансовой деятельности		
Выпуск акций	5 370 000	1 315 000
Субординированный долг	171 558	
Чистые денежные средства, полученные от финансовой деятельности	5 541 558	1 315 000
Влияние изменений обменного курса на денежные средства и их эквиваленты		
	(2 783 364)	519 160
Чистый прирост денежных средств и их эквивалентов	43 414 391	(27 335 258)
Денежные средства и их эквиваленты на начало года	58 465 256	61 996 186
Денежные средства и их эквиваленты на конец года	101 879 647	34 660 928



 Мажинев И.Ш.
 Председатель Правления





 Даулетбекова А.А.
 Главный бухгалтер