





Промежуточный сокращенный отчет о финансовом положении по состоянию на 31 марта 2015 года

<i>(в тысячах тенге)</i>	Прим.	31 марта 2015г. (неаудированные данные)	31 декабря 2014г. (аудированные данные)
АКТИВЫ			
Денежные средства и их эквиваленты	5	34 660 928	61 996 186
Средства в других банках	6	19 566 507	14 351 400
Дебиторская задолженность по сделкам обратного РЕПО		6 072 002	-
Кредиты и авансы клиентам	7	411 531 504	365 072 171
Финансовые активы, имеющиеся в наличии для продажи	8	40 914 659	43 823 652
Основные средства и нематериальные активы		31 876 902	31 699 403
Прочие активы		2 176 916	1 619 833
Итого активов		546 799 418	518 562 645
Обязательства			
Средства клиентов	9	378 507 903	370 199 154
Средства банков		15 953 810	12 078 454
Займы банков и финансовых институтов		21 092 156	14 021 848
Кредиторская задолженность по сделкам РЕПО		5 012 171	-
Долговые ценные бумаги выпущенные	10	53 471 709	52 162 016
Субординированные долги	10	8 383 615	8 119 451
Отложенное налоговое обязательство		4 822 538	4 705 920
Прочие обязательства		1 134 559	985 165
Итого обязательств		488 378 461	462 272 008
Собственные средства			
Уставный капитал	11	35 815 000	34 500 000
Прочие резервы/фонды		17 964 452	17 975 800
Нераспределенная прибыль		4 641 505	3 814 837
Итого собственных средств		58 420 957	56 290 637
Итого обязательств и собственных средств		546 799 418	518 562 645
Балансовая стоимость одной простой акции	12	17 131	17 181
Балансовая стоимость одной привилегированной акции	12	10 000	10 000


Жакубаева М.К.
 Первый Заместитель
 Председателя Правления




Даулетбекова А.А.
 Главный бухгалтер



Промежуточный сокращенный отчет о прибыли и убытке и прочей совокупной прибыли за период, закончившийся 31 марта 2015 года

<i>(в тысячах тенге)</i>	Прим.	31 марта 2015г. (неаудированные данные)	31 марта 2014г. (неаудированные данные)
Процентные доходы	13	13 361 634	5 885 949
Процентные расходы	13	(7 275 244)	(3 241 368)
Чистые процентные доходы		6 086 390	2 644 581
Расходы по созданию резервов под обесценение кредитного портфеля	7	(1 884 368)	(1 269 852)
Чистые процентные доходы после создания резерва под обесценение кредитного портфеля		4 202 022	1 374 729
Комиссионные доходы		647 795	441 072
Комиссионные расходы		(34 355)	(34 243)
Чистые доходы от операций с иностранной валютой		(251 011)	259 584
Чистый (убыток)/прибыль от операций с прочими финансовыми инструментами, оцениваемыми по справедливой стоимости, изменения которой отражаются в составе прибыли или убытка за период		(1 104 408)	4 750
Чистый (убыток)/доход от операций с финансовыми активами, имеющимися в наличии для продажи		10 320	11 197
Прочий операционный доход		2 271	90 146
Операционный доход		3 472 634	2 147 235
Административные и прочие операционные расходы	14	(2 543 642)	(1 637 959)
Расходы по созданию резервов под обесценение прочих активов		(6 393)	(4 925)
Прибыль до налогообложения		922 599	504 351
Расходы по налогу на прибыль		(101 316)	(86 871)
Прибыль за период		821 283	417 480
Прочий совокупный доход			
Резерв по переоценки активов, имеющихся в наличии для продажи:			
- Чистое изменение справедливой стоимости		132 881	(173 584)
- Чистое изменение справедливой стоимости, перенесенное в состав прибыли или убытка		(8 939)	(10 595)
Подходный налог, относящийся к компонентам прочего совокупного дохода		-	-
Прочий совокупный доход/(расход) за период		123 942	(184 179)
Итого совокупный доход за период		945 225	233 301
Базовая и разводненная прибыль на акцию для прибыли, принадлежащей акционерам Банка (в тенге за акцию)	12	223	41
Средневзвешенное количество акций (штук)	12	3 032 875	1 177 500

Жакубаева М.К.
Первый Заместитель
Председателя Правления



Даулетбекова А.А.
Главный бухгалтер



АО "Bank RBK"


Отчет о движении денежных средств за период, закончившийся за 31 марта 2015 года

<i>(в тысячах тенге)</i>	31 марта 2015г. (неаудированные данные)	31 марта 2014г. (неаудированные данные)
Денежные потоки от операционной деятельности		
Проценты полученные	8 346 528	5 447 595
Проценты уплаченные	(5 526 368)	(2 420 533)
Комиссии полученные	685 991	418 451
Комиссии уплаченные	(54 858)	(31 349)
Доходы, полученные по операциям с иностранной валютой	722 931	230 096
Чистое изменение справедливой стоимости перенесенное в состав прибыли или убытка	(1 430 448)	-
Чистые доходы, полученные по операций с финансовыми активами, имеющимися в наличии для продажи	10 320	10 595
Прочие полученные операционные доходы	59 799	90 748
Уплаченные административные и прочие операционные расходы	(2 260 278)	(1 410 596)
Денежные средства полученные от/(использованные в) операционной деятельности до изменений в операционных активах и обязательствах	553 617	2 335 007
<i>Изменение в операционных активах</i>		
Средствам в других банках	(5 080 328)	(451 089)
Кредиты и авансы клиентам	(41 270 730)	(14 278 325)
Дебиторская задолженность по сделкам обратное РЕПО	(6 072 002)	-
Прочие активы	58 115	(40 598)
<i>Изменение в операционных обязательствах</i>		
Средства банков	3 450 500	-
Средства клиентов	4 608 633	17 668 286
Займы банков и финансовых институтов	7 000 197	-
Кредиторская задолженность по сделкам РЕПО	5 000 001	-
Прочие обязательства	(24 733)	287 261
Чистые поступления / (расходование) денежных средств от/(в) операционной деятельности до уплаты подоходного налога	(31 776 730)	5 520 542
Подоходный налог уплаченный	(176 129)	(86 871)
Чистые поступления/(расходование) денежных средств от/(в) операционной деятельности	(31 952 859)	5 433 671
Денежные потоки от инвестиционной деятельности		
Приобретение инвестиционных ценных бумаг, имеющихся в наличии для продажи	-	(8 812 260)
Выручка от реализации и погашения инвестиционных ценных бумаг, имеющихся в наличии для продажи	3 147 846	2 971 977
Приобретение основных средств и нематериальных активов	(364 405)	(103 665)
Чистое поступление денежных средств в инвестиционной деятельности	2 783 441	(5 943 948)

Денежные потоки от финансовой деятельности		
Выпуск акций	1 315 000	6 000 000
Долговые ценные бумаги выпущенные	-	2 577 555
Чистые денежные средства, полученные от финансовой деятельности	1 315 000	8 577 555
Влияние изменений обменного курса на денежные средства и их эквиваленты	519 160	2 294 120
Чистый прирост денежных средств и их эквивалентов	(27 335 258)	10 361 398
Денежные средства и их эквиваленты на начало года	61 996 186	29 973 311
Денежные средства и их эквиваленты на конец года	34 660 928	40 334 709


 Жакубаева М.К.
 Первый Заместитель
 Председателя Правления




 Даулетбекова А.А.
 Главный бухгалтер