





BANK RBK

Промежуточный сокращенный отчет о финансовом положении по состоянию на 31 декабря 2015 года

<i>(в тысячах тенге)</i>	<i>Прим.</i>	31 декабря 2015 г. неаудированные данные	31 декабря 2014 г. аудированные данные
Активы			
Денежные средства и их эквиваленты	6	58 465 256	61 996 186
Средства в банках и финансовых организациях	7	13 819 802	14 351 400
Кредиты и авансы клиентам	8	691 757 745	365 072 171
Финансовые активы, имеющиеся в наличии для продажи	9	73 665 198	43 823 652
Основные средства и нематериальные активы	10	33 782 368	31 699 403
Финансовые инструменты, оцениваемые по справедливой стоимости изменения которой отражаются в составе прибыли или убытка за период	11	3 000 000	121780
Прочие активы	12	2 032 870	1 498 053
Итого активов		876 523 239	518 562 645
Обязательства			
Средства клиентов	14	626 946 628	370 199 154
Средства банков	15	56 362 946	12 078 454
Займы банков и финансовых институтов	16	26 260 327	14 021 848
Кредиторская задолженность по сделкам "РЕПО"		32 924 866	-
Долговые ценные бумаги выпущенные	17	55 092 849	52 162 016
Субординированные долги	17	11 196 802	8 119 451
Отложенное налоговое обязательство	25	5 180 299	4 705 920
Прочие обязательства	13	1 016 605	985 165
Итого обязательств		814 981 322	462 272 008
Капитал			
Уставный капитал	18	41 235 000	34 500 000
Прочие резервы/фонды		16 258 694	17 975 800
Нераспределенная прибыль		4 048 223	3 814 837
Итого капитала		61 541 917	56 290 637
Итого обязательств и капитала		876 523 239	518 562 645
Балансовая стоимость одной простой акции	19	15 395	17 181
Балансовая стоимость одной привилегированной акции	19	10 000	10 000


 Мажинев И.Ш.
 Председатель Правления




 Даулетбекова А.А.
 Главный бухгалтер







BANK RBK

Промежуточный сокращенный отчет о прибыли и убытке и прочей совокупной прибыли за период, закончившийся 31 декабря 2015 года

<i>(в тысячах тенге)</i>	<i>Прим.</i>	31 декабря 2015 г. неаудированные данные	31 декабря 2014 г. аудированные данные
Процентные доходы	20	64 502 805	33 145 741
Процентные расходы	20	(37 131 923)	(18 449 722)
Чистые процентные доходы		27 370 882	14 696 019
Расходы по созданию резервов под обесценение кредитного портфеля	8	(7 966 170)	(6 479 594)
Чистые процентные доходы после создания резерва под обесценение активов, по которым начисляются проценты		19 404 712	8 216 425
Комиссионные доходы	21	3 137 517	2 353 535
Комиссионные расходы	21	(246 915)	(169 946)
Чистый убыток/доход от операций с иностранной валютой	22	(37 122 633)	876 836
Чистый доход/убыток от операций с финансовыми инструментами, оцениваемыми по справедливой стоимости, изменения которой отражаются в составе прибыли или убытка за период		28 820 215	(527 506)
Чистый доход от операций с финансовыми активами, имеющимися в наличии для продажи	23	11 530	19 533
Прочий операционный доход/(расход)		(364 508)	284 885
Операционный доход		13 639 918	11 053 762
Общие административные расходы	24	(12 640 719)	(8 032 403)
Расходы по созданию резервов под обесценение прочих активов	12	(211 073)	(127 584)
Прибыль до налогообложения		788 126	2 893 775
Расходы по налогу на прибыль	25	(595 281)	(407 490)
Прибыль за период		192 845	2 486 285
Прочий совокупный доход			
Статьи, которые впоследствии не будут реклассифицированы в состав прибыли или убытка:			
Резерв по переоценке основных средств:			
- Чистое изменение справедливой стоимости от переоценки основных средств		-	22 840 387
Подходный налог, относящийся к компонентам прочего совокупного дохода		87 107	(4 568 076)
Статьи, которые впоследствии могут быть реклассифицированы в состав прибыли или убытка:			
Резерв по переоценки активов, имеющихся в наличии для продажи:			
- Чистое изменение справедливой стоимости		(1 331 660)	(491 549)
- Чистое изменение справедливой стоимости, перенесенное в состав прибыли или убытка		(9 018)	(21 388)
Прочий совокупный доход/(расход) за период		(1 253 571)	17 759 374
Итого совокупный доход за период		(1 060 726)	20 245 659
Базовая и разводненная прибыль на акцию для прибыли, принадлежащей владельцам Банка (в тенге за акцию)	19	-	873
Средневзвешенное количество акций (штук)	19	3 291 769	2 362 308


 Мажинов И.Ш.
 Председатель Правления




 Даулетбекова А.А.
 Главный бухгалтер



BANK RBK

АО "Bank RBK"

Отчет о движении денежных средств за период, закончившийся за 31 декабря 2015 года

<i>(в тыс. тенге)</i>	31 декабря 2015 г. неаудированные данные	31 декабря 2014 г. аудированные данные
Денежные средства от операционной деятельности		
Проценты полученные	31 328 062	20 783 173
Проценты уплаченные	(34 831 844)	(17 758 099)
Комиссии полученные	3 151 537	2 383 938
Комиссии уплаченные	(247 981)	(169 441)
Чистые доходы, полученные по операциям с иностранной валютой	2 345 646	963 996
Чистое изменение справедливой стоимости перенесенное в состав прибыли или убытка	25 941 995	(649 286)
Чистые доходы, полученные по операций с финансовыми активами, имеющимися в наличии для продажи	11 530	19 533
Прочие операционные доходы/(расходы)	(364 142)	309 645
Уплаченные административные и прочие операционные расходы	(11 595 175)	(7 501 807)
Денежные потоки от операционной деятельности до изменений в операционных активах и обязательствах	15 739 628	(1 618 348)
<i>(Увеличение)/уменьшение операционных активов</i>		
Средствам в других банках	6 972 870	(13 670 221)
Кредиты и авансы клиентам	(162 883 067)	(212 695 609)
Прочие активы	1 849 947	123 570
<i>(Увеличение)/уменьшение операционных обязательств</i>		
Средства банков и финансовых организаций	33 937 069	11 941 000
Средства клиентов	15 945 271	167 058 325
Займы банков и финансовых организаций	12 100 000	13 995 070
Кредиторская задолженность по сделкам РЕПО	32 779 022	
Прочие обязательства	(592 931)	635 289
Чистые поступления / (расходование) денежных средств от/(в) операционной деятельности до уплаты подоходного налога	(44 152 191)	(34 230 924)
Подоходный налог уплаченный	(435 254)	(193 602)
Чистые поступления/(расходование) денежных средств от/(в) операционной деятельности	(44 587 445)	(34 424 526)
Денежные потоки от инвестиционной деятельности		
Приобретение инвестиционных ценных бумаг, имеющихся в наличии для продажи	(23 386 304)	(22 094 002)
Выручка от реализации и погашения инвестиционных ценных бумаг, имеющихся в наличии для продажи	4 873 069	25 944 456
Приобретение основных средств и нематериальных активов	(3 735 694)	(7 372 536)

Чистое поступление денежных средств в инвестиционной деятельности	(22 248 929)	(3 522 082)
Денежные потоки от финансовой деятельности		
Выпуск акций	6 735 000	20 000 000
Выплата дивидендов	(423 000)	(306 000)
Выпущенные в обращение долговые ценные бумаги	2 998 814	45 076 305
Субординированный долг	898 469	3 000 000
Чистые денежные средства, полученные от финансовой деятельности	10 209 283	67 770 305
Влияние изменений обменного курса на денежные средства и их эквиваленты	53 096 161	2 199 178
Чистый прирост денежных средств и их эквивалентов	(3 530 930)	32 022 875
Денежные средства и их эквиваленты на начало года	61 996 186	29 973 311
Денежные средства и их эквиваленты на конец года	58 465 256	61 996 186

Мажинов И.Ш.
Председатель Правления



Даулетбекова А.А.
Главный бухгалтер

Промежуточный сокращенный отчет об изменениях в составе собственных средств за период, закончившийся 31 декабря 2015 года

	Уставный капитал	Обязательный резервный фонд	Резерв переоценки ОС	Резерв переоценки ценных бумаг	Нераспределенная прибыль	Итого капитала
Остаток на 31 декабря 2013 года (аудированные данные)	14 500 000	162 306	258 178	(163 203)	1 593 692	16 350 973
Прибыль за период	-	-	-	-	2 486 285	2 486 285
Прочий совокупный доход	-	-	-	-	-	-
Активы, имеющиеся в наличии для продажи:						
Чистое изменение справедливой стоимости от переоценки	-	-	-	(491 549)	-	(491 549)
Чистое изменение справедливой стоимости, перенесенное в состав прибыли или убытка	-	-	-	(21 388)	-	(21 388)
Основные средства:						
Чистое изменение справедливой стоимости от переоценки основных средств	-	-	22 840 387	-	-	22 840 387
Подоходный налог, относящийся к компонентам прочего совокупного дохода	-	-	(4 568 076)	-	-	(4 568 076)
Итого совокупный доход	-	-	18 272 311	(512 937)	2 486 285	20 245 659
Выпуск акций	20 000 000	-	-	-	-	20 000 000
Реализованный резерв по переоценке	-	-	(40 855)	-	40 855	-
Выплата дивидендов	-	-	-	-	(305 995)	(305 995)
Остаток на 31 декабря 2014 года (аудированные данные)	34 500 000	162 306	18 489 634	(676 140)	3 814 837	56 290 637
Прибыль за период	-	-	-	-	192 845	192 845
Прочий совокупный доход	-	-	-	-	-	-
Активы, имеющиеся в наличии для продажи:						
Чистое изменение справедливой стоимости от переоценки	-	-	-	(1 331 660)	-	(1 331 660)
Чистое изменение справедливой стоимости, перенесенное в состав прибыли или убытка	-	-	-	(9 018)	-	(9 018)
Подоходный налог, относящийся к компонентам прочего совокупного дохода	-	-	87 107	-	-	87 107
Итого совокупный доход	-	-	87 107	(1 340 678)	192 845	(1 060 726)
Выпуск акций	6 735 000	-	-	-	-	6 735 000
Реализованный резерв по переоценке	-	-	(463 535)	-	463 535	-
Выплата дивидендов	-	-	-	-	(422 994)	(422 994)
Остаток на 31 декабря 2015 года (неаудированные данные)	41 235 000	162 306	18 113 206	(2 016 818)	4 048 223	61 541 917

Мажин И.И.
Председатель Правления



Даулетбекова А.А.
Главный бухгалтер