



# **ИНВЕСТИЦИОННЫЙ МЕМОРАНДУМ**

## **ВЫПУСКА ПРОСТЫХ АКЦИЙ**

**АО «ИНВЕСТИЦИОННЫЙ  
ФИНАНСОВЫЙ ДОМ  
«RESMI»**

Алматы, 2007 г.

# СОДЕРЖАНИЕ

<b>I. СВЕДЕНИЯ О ВЫПУСКЕ .....</b>	<b>3</b>
<b>II. ОБЩИЕ СВЕДЕНИЯ ОБ ЭМИТЕНТЕ .....</b>	<b>3</b>
2.1 Наименование Эмитента .....	3
2.2 Регистрационный номер налогоплательщика .....	4
2.3 Информация о месте нахождения Эмитента .....	4
2.4 Банковские реквизиты .....	4
2.5 История образования и деятельности Эмитента .....	4
2.6 Сведения о наличии рейтингов от международных и/или отечественных рейтинговых агентств .....	6
2.7 Филиалы и представительства Эмитента .....	6
<b>III. УПРАВЛЕНИЕ И АКЦИОНЕРЫ.....</b>	<b>6</b>
3.1 Структура органов управления Эмитента .....	6
3.2 Члены Совета директоров Эмитента .....	9
3.3 Исполнительный орган Эмитента .....	11
3.4 Организационная структура Эмитента .....	12
3.5 Акционеры Эмитента .....	12
3.6 Сведения по юридическим лицам, в которых Эмитент владеет пятью и более процентами оплаченного уставного капитала .....	13
3.7 Принадлежность Эмитента к группам, холдингам, концернам, ассоциациям .....	14
3.8 Сведения о других аффилированных лицах Эмитента .....	14
3.9 Операции со связанными сторонами, проведенные Эмитентом за последний год .....	17
<b>IV. ОПИСАНИЕ ДЕЯТЕЛЬНОСТИ ЭМИТЕНТА .....</b>	<b>17</b>
4.1 Краткое описание общих тенденций в отрасли деятельности Эмитента, в том числе наиболее важные для эмитента. Прогноз в отношении будущего развития отрасли и положения эмитента .....	17
4.2 Сведения об условиях важнейших контрактов, соглашений, заключенных Эмитентом, которые могут оказать существенное влияние на деятельность листинговой компании .....	27
4.3 Лицензии, необходимые для осуществления основной деятельности .....	27
4.4 Объемы реализованной продукции за последние три года .....	27
4.5 Факторы, позитивно и негативно влияющие на доходность продаж по основной деятельности Эмитента .....	28
4.6 Деятельность Эмитента по организации продаж своей продукции .....	28
4.7 Ключевые факторы, влияющие на деятельность Эмитента .....	29
<b>V. ФИНАНСОВОЕ СОСТОЯНИЕ ЭМИТЕНТА.....</b>	<b>32</b>
5.1 Нематериальные активы Эмитента .....	32
5.2 Основные средства Эмитента .....	33
5.3 Незавершенное капитальное строительство .....	33
5.4 Инвестиции Эмитента .....	33
5.5 Дебиторская задолженность Эмитента .....	33
5.6 Акционерный капитал .....	34
5.7 Займы Эмитента .....	34
5.8 Кредиторская задолженность Эмитента .....	34
5.9 Финансовые результаты .....	35
<b>VI. ДОПОЛНИТЕЛЬНЫЕ СВЕДЕНИЯ.....</b>	<b>37</b>
6.1 Затраты на выпуск .....	37
6.2 Информация о платежном агенте .....	37
6.3 Информация для инвесторов .....	37
Приложение 1 .....	38

## I. СВЕДЕНИЯ О ВЫПУСКЕ

<b>Акции</b>	
<b>Вид ценных бумаг</b>	Простые акции
<b>Количество объявленных акций</b>	600 000 (шестьсот тысяч) штук
<b>Количество размещенных акций</b>	300 000 (триста тысяч) штук
<b>Сведения о государственной регистрации эмиссии</b>	Выпуск зарегистрирован Агентством Республики Казахстан по регулированию и надзору финансового рынка и финансовых организаций 05 июля 2007 г., № А5195
<b>Национальный идентификационный номер</b>	KZ1C51950018
<b>Сведения о сторонних организациях</b>	
<b>Регистратор</b>	АО «РЕЕСТР-СЕРВИС», лицензия на занятие деятельностью по ведению системы реестров держателей ценных бумаг № 0406200402 от 20 июня 2005 г. выдана Агентством Республики Казахстан по регулированию и надзору финансового рынка и финансовых организаций. Адрес: Республика Казахстан, 050060, г. Алматы, ул. Розыбакиева, 125/7, тел.: +7 (727) 275-35-92, факс: +7 (727) 275-35-97
<b>Аудиторская организация</b>	ТОО «КПМГ Жанат», Республика Казахстан, 050051, г. Алматы, пр. Достык, 180, тел.: +7 (727) 298-08-98, факс: 298-07-08, e-mail: <a href="mailto:company@kpmg.kz">company@kpmg.kz</a> , <a href="http://www.kpmg.kz">www.kpmg.kz</a> ; ТОО «Делойт», Республика Казахстан, 050099, г. Алматы, ул. Фурманова 240 «В», тел.: +7 (727) 258-13-40, факс: +7 (727) 258-13-41, e-mail: <a href="mailto:almaty@deloitte.kz">almaty@deloitte.kz</a> , <a href="http://www.deloitte.kz">www.deloitte.kz</a>

## II. ОБЩИЕ СВЕДЕНИЯ ОБ ЭМИТЕНТЕ

### 2.1 Наименование Эмитента

Сведения о наименованиях Эмитента отображены в табл. 2.1 и 2.2.

**Таблица 2.1 - Наименование Эмитента**

Наименование	Полное	Сокращенное	Дата государственной перерегистрации
На казахском языке	«RESMI» Инвестициялық Қаржы Үй» акционерлік қоғамы	«RESMI» ИҚҮ» АҚ	13.09.2006 г.
На русском языке	Акционерное общество «Инвестиционный Финансовый Дом «RESMI»	АО «ИФД «RESMI»	
На английском языке	«RESMI» Finance & Investment House» Joint-Stock Company	«RESMI» FIH» JSC	

**Таблица 2.2 – Изменения в наименовании Эмитента**

Наименование	Полное	Сокращенное	Дата государственной регистрации
На казахском языке	«RG Securities» Акционерлік қоғамы	«RG Securities» АҚ	08.10.2004 г.
На русском языке	Акционерное общество «RG Securities»	АО «RG Securities»	

На казахском языке	«RG Securities» жауапкершілігі шектелген серіктестік	«RG Securities» ЖШС	30.12.1997 г.
На русском языке	Товарищество с ограниченной ответственностью «RG Securities»	ТОО «RG Securities»	

Эмитент зарегистрирован на основании решения об изменении наименования АО «RG Securities». Эмитент является правопреемником по всем правам и обязательствам АО «RG Securities».

## 2.2 Регистрационный номер налогоплательщика

600400080207

## 2.3 Информация о месте нахождения Эмитента

Юридический адрес: Республика Казахстан, 050057, г. Алматы, ул. М.Озтюрка, д. 7.  
Место нахождения: Республика Казахстан, 050040, г. Алматы, пр. Аль-Фараби, 110 Е.  
Телефон: +7 (727) 266-70-77, 266-71-77; факс: +7 (727) 266-74-00;  
Электронная почта: [rgs@resmi.kz](mailto:rgs@resmi.kz); интернет сайт: [www.ifd.resmi.kz](http://www.ifd.resmi.kz)

## 2.4 Банковские реквизиты

АО «Банк ТуранАлем», ИИК 009467739, БИК 190501306, Кбе 15

## 2.5 История образования и деятельности Эмитента

### Цели создания Эмитента

Основная цель Эмитента, предусматривает извлечения дохода от следующих видов деятельности:

- ◆ брокерско-дилерская деятельность на рынке ценных бумаг;
- ◆ управление инвестиционным портфелем;
- ◆ иные виды деятельности, не запрещенные действующим законодательством Республики Казахстан.

### Краткая история образования и деятельности Эмитента

30 декабря 1997 г. была создана компания ТОО «RG Securities» с целью предоставления брокерско-дилерских услуг на рынке ценных бумаг Казахстана.

Учредителями Эмитента являлись ТОО «Resmi Commerce» и ТОО «Uni Commerce», которые внесли в уставный капитал Эмитента по 1 000 000 (один миллион) тенге каждый.

17 февраля 1998 г. решением общего собрания участников товарищества уставный капитал был увеличен до 19 000 000 (девятнадцать миллионов) тенге.

9 марта 1998 г. участниками товарищества принято решение об увеличении уставного капитала до 100 000 000 (сто миллионов) тенге.

При этом доля участников товарищества распределилась следующим образом:

- ◆ ТОО «Resmi Commerce» - взнос 25 000 000 (двадцать пять миллионов) тенге, что составляет 25% доли в уставном капитале Эмитента;
- ◆ ТОО «Uni Commerce» - взнос 75 000 000 (семьдесят пять миллионов) тенге, что составляет 75% доли в уставном капитале Эмитента.

Взнос в уставный капитал производился участниками исключительно деньгами.

24 декабря 2001 г. произведена уступка 100% доли участия Эмитента в пользу ТОО «Magnetic».

В конце 2004 г. Эмитент был преобразован в акционерное общество, и единственным акционером Эмитента стала компания ТОО «Resmi Commerce», которая выкупила у ТОО «Magnetic» 100 000 штук простых акций.

13 сентября 2006 г. компания была переименована в Акционерное общество «Инвестиционный Финансовый Дом «RESMI».

Эмитент выступал финансовым консультантом 27 выпусков ценных бумаг из которых двенадцать выпусков акций и пятнадцать выпусков облигаций.

Эмитент в течение последних лет входит в пятерку лидеров биржевого фондового рынка. Лидерские позиции поддерживаются не только активными трейдинговыми операциями на рынке негосударственных и государственных ценных бумаг, но и активным участием на рынке инвестбанкинга и управлением инвестиционного портфеля.

**Миссия Эмитента** - высокие доходы от максимизации эффективности предоставляемых клиентам услуг в виде новых инвестиционных решений и управления активами, направленных на удовлетворение потребностей реального сектора Казахстанской экономики в инвестиционных ресурсах финансового рынка.

Ставя **целью** своей работы, максимальное удовлетворение запросов клиентов, специалисты компании работают не только над выработкой стратегии, тактики и торговли, но и над созданием новых для Казахстанского рынка инструментов и услуг.

#### **Этапы развития компании:**

**1999 г.**

◆ Эмитент являлся финансовым консультантом и андеррайтером выпуска облигаций АО «RG Brands» с обеспечением на сумму свыше 500 000 долларов США;

**2001 г.**

◆ Эмитент удостоен почетной грамотой «Казахстанской фондовой биржи» и вошел в тройку лидеров по объемам и числу совершенных сделок на фондовом рынке, торговый оборот компании за 2001 год составил свыше 166 млн. долларов США;

**2002 г.**

◆ Лидер биржевого оборота среди брокерско–дилерских компаний. 24% от общего торгового оборота на бирже;

**2003 г.**

◆ Эмитент получил лицензию на управления инвестиционным портфелем ценных бумаг;

◆ «Лидер биржевого рынка ценных бумаг среди небанковских брокерско-дилерских организаций» почетная грамота «Казахстанской фондовой биржи»;

◆ Эмитент купил 100% размещенных акций АО «BTA Asset Management» впоследствии переименованной в АО «ООИУПА «Premier Asset Management»;

**2004 г.**

◆ Эмитент прошел процедуру сертификации качества по ИСО 9001-2000;

**2005 г.**

◆ 30.05.2005 г. Эмитент создал паевой инвестиционный фонд - «Монетный Двор»;

◆ Эмитент отмечен грамотой АО «Казахстанская фондовая биржа» в номинации «Лидер биржевого рынка негосударственных ценных бумаг»

**2006 г.**

◆ 19.05.2006 г. Эмитент создал закрытый паевой инвестиционный фонд рискованного инвестирования - «Золотой Век».

**2007 г.**

◆ Образована дочерняя компания ТОО «Resmi Investment House Almaty» - профессиональный участник рынка ценных бумаг Регионального финансового центра города Алматы.

♦ Журнал «Euromoney» признал Эмитента «Ведущим учреждением в корпоративном управлении в развивающейся Европе» в номинации «Всемирные лучшие учреждения в Корпоративном управлении 2007».

♦ Журнал «Euromoney» признал Эмитента «Лучшим инвестиционным домом в Центральной Азии и Казахстане»

**Основными направлениями деятельности Эмитента являются:**

**1. Брокерско-дилерские операции**

- ♦ Частное и публичное размещение ценных бумаг;
- ♦ Организация выпусков долговых ценных бумаг;
- ♦ Трейдинг (брокерские операции на рынке ценных бумаг);

**2. Управление активами**

- ♦ Управление активами институциональных инвесторов;
- ♦ Доверительное управление активами корпоративных клиентов и физических лиц;
- ♦ Управление активами паевых и акционерных инвестиционных фондов;

**3. Финансовый консалтинг**

- ♦ Услуги финансового консультанта;
- ♦ Консультирование при проведении реструктуризации;
- ♦ Проведение сделок по Слиянию и Поглощению (M&A);

**4. Прямые Инвестиции**

Эмитент является членом и акционером Казахстанской Фондовой Биржи и имеет доступ на все торговые площадки, за исключением торгов иностранной валютой.

**2.6 Сведения о наличии рейтингов от международных и/или отечественных рейтинговых агентств**

Рейтингов присвоенных Эмитенту от международных и/или отечественных рейтинговых агентств нет.

**2.7 Филиалы и представительства Эмитента**

У Эмитента нет филиалов и представительств.

### **III. УПРАВЛЕНИЕ И АКЦИОНЕРЫ**

**3.1 Структура органов управления Эмитента**

**Таблица 3.1 - Структура органов управления Эмитента**

Высший орган	Общее собрание акционеров
Орган управления	Совет директоров
Исполнительный орган	Правление
Орган проверки и контроля финансово – хозяйственной деятельности	Служба внутреннего аудита

**Общее собрание акционеров**

К исключительной компетенции общего собрания акционеров относятся следующие вопросы:

- 1) внесение изменений и дополнений в устав общества или утверждение его в новой редакции;
- 2) утверждение кодекса корпоративного управления, а также изменений и дополнений в него.

- 3) добровольная реорганизация или ликвидация общества;
- 4) принятие решения об увеличении количества объявленных акций общества или изменении вида неразмещенных объявленных акций общества;
- 5) определение количественного состава и срока полномочий счетной комиссии, избрание ее членов и досрочное прекращение их полномочий;
- 6) определение количественного состава, срока полномочий совета директоров, избрание его членов и досрочное прекращение их полномочий, а также определение размера и условий выплаты вознаграждений членам совета директоров;
- 7) определение аудиторской организации, осуществляющей аудит общества;
- 8) утверждение годовой финансовой отчетности;
- 9) утверждение бизнес-плана общества;
- 10) утверждение порядка распределения чистого дохода общества за отчетный финансовый год, принятие решения о выплате дивидендов по простым акциям и утверждение размера дивиденда по итогам года в расчете на одну простую акцию общества;
- 11) принятие решения о невыплате дивидендов по простым акциям общества при наступлении случаев, предусмотренных действующим законодательством;
- 12) принятие решения об участии общества в создании или деятельности иных юридических лиц путем передачи части или нескольких частей активов, в сумме составляющих двадцать пять и более процентов от всех принадлежащих обществу активов;
- 13) определение формы извещения обществом акционеров о созыве общего собрания акционеров и принятие решения о размещении такой информации в печатном издании;
- 14) утверждение методики определения стоимости акций при их выкупе обществом в соответствии с законодательством Республики Казахстан о рынке ценных бумаг;
- 15) утверждение повестки дня общего собрания акционеров;
- 16) определение порядка предоставления акционерам информации о деятельности общества, в том числе определение печатного издания, если такой порядок не определен уставом общества;
- 17) введение и аннулирование “золотой акции”;
- 18) иные вопросы, принятие решений по которым отнесены настоящим уставом к исключительной компетенции общего собрания акционеров.

### **Совет директоров**

К исключительной компетенции совета директоров относятся следующие вопросы:

- 1) определение приоритетных направлений деятельности общества;
- 2) принятие решения о созыве годового и внеочередного общих собраний акционеров;
- 3) принятие решения о размещении (реализации), в том числе о количестве размещаемых (реализуемых) акций в пределах количества объявленных акций, способе и цене их размещения (реализации);
- 4) принятие решения о выкупе обществом размещенных акций или других ценных бумаг и цене их выкупа;
- 5) определение условий выпуска облигаций и производных ценных бумаг общества;
- 6) предварительное утверждение годовой финансовой отчетности общества;
- 7) принятие решения о выплате дивидендов по простым акциям и определение размера дивиденда на одну простую акцию, за исключением дивидендов, выплачиваемых за отчетный финансовый год;
- 8) определение количественного состава, срока полномочий исполнительного органа, избрание его руководителя и членов, а также досрочное прекращение их полномочий;
- 9) определение размеров должностных окладов и условий оплаты труда и премирования правления общества;

- 10) определение порядка работы службы внутреннего аудита, размера и условий оплаты труда и премирования работников службы внутреннего аудита;
  - 11) определение размера оплаты услуг оценщика и аудиторской организации;
  - 12) утверждение документов, регулирующих внутреннюю деятельность общества (за исключением документов, принимаемых исполнительным органом в целях организации деятельности общества);
  - 13) принятие решений о создании и закрытии филиалов и представительств общества и утверждение положений о них;
  - 14) увеличение обязательств общества на величину, составляющую десять и более процентов размера его собственного капитала;
  - 15) выбор регистратора общества в случае расторжения договора с прежним регистратором;
  - 16) определение информации об обществе или его деятельности, составляющей служебную, коммерческую или иную охраняемую законом тайну;
  - 17) принятие решения о заключении крупных сделок и сделок, в совершении которых обществом имеется заинтересованность;
  - 18) принятие решений о создании комитетов, утверждения их количественного состава, утверждения членов комитетов, а также внутреннего документа предусматривающего порядок функционирования комитетов;
- иные вопросы, предусмотренные настоящим уставом и не относящиеся к исключительной компетенции общего собрания акционеров

### **Правление**

Правление осуществляет руководство текущей деятельностью общества. Оно вправе принимать решения по любым вопросам деятельности общества, не отнесенным законодательством и настоящим Уставом к компетенции других органов и должностных лиц общества.

Правление действует от имени общества, в том числе представляет его интересы, совершает сделки от имени общества, в порядке, установленном настоящим Уставом и законодательством Республики Казахстан, издает решения (постановления) и дает указания, обязательные для исполнения работниками общества, в пределах установленных настоящим Уставом и законодательством Республики Казахстан.

Правление вправе принимать решения по любым вопросам деятельности общества, не отнесенным законодательными актами Республики Казахстан и Уставом общества к компетенции других органов и должностных лиц общества.

Правление обязано исполнять решения общего собрания акционеров и совета директоров.

Правление избирается по решению совета директоров общества, в соответствии с законодательством Республики Казахстан и настоящим Уставом. Членами правления могут быть акционеры и работники общества, не являющиеся его акционерами.

### **Компетенция Председателя Правления общества:**

- 1) организует выполнение решений общего собрания акционеров и совета директоров;
- 2) без доверенности действует от имени общества в отношениях с третьими лицами;
- 3) выдает доверенности на право представления общества в его отношениях с третьими лицами;
- 4) осуществляет прием, перемещение и увольнение работников общества, применяет к ним меры поощрения и налагает дисциплинарные взыскания, устанавливает размеры должностных окладов работников общества и персональных надбавок к окладам в соответствии со штатным расписанием общества, определяет размеры премий



работников общества, за исключением работников, входящих в состав исполнительного органа и службы внутреннего аудита;

5) утверждает документы, принимаемые в целях организации деятельности общества;

6) в случае своего отсутствия возлагает исполнение своих обязанностей на своего заместителя;

7) распределяет обязанности, а также сферы полномочий и ответственности между руководящим работниками общества;

осуществляет иные функции, определенные законодательством Республики Казахстан, настоящим Уставом и решениями общего собрания акционеров и совета директоров общества.

### Служба внутреннего аудита

Для осуществления контроля за финансово-хозяйственной деятельностью общества может быть образована служба внутреннего аудита в количестве трех членов. Работники службы внутреннего аудита не могут быть избраны в состав совета директоров и исполнительного органа. Служба внутреннего аудита непосредственно подчиняется совету директоров и отчитывается перед ним о своей работе.

## 3.2 Члены Совета директоров Эмитента

Состав совета директоров представлен в таблице 3.2

Таблица 3.2 – Совет директоров эмитента

ФИО и дата рождения	Должности, занимаемые каждым членом за последние три года и в настоящее время, в хронологическом порядке, в т.ч. по совместительству с указанием сферы деятельности	Доля в оплаченном уставном капитале, %	Доля в дочерних организациях, %
Мажибаев Кайрат Куанышбаевич, 1968 г.р.	<ul style="list-style-type: none"> <li>♦ С 1994 г. по настоящее время Президент ТОО «Resmi Group Ltd»;</li> <li>♦ С 14.06.2000 г. по настоящее время Директор ТОО «Resmi Commerce»;</li> <li>♦ С 2000 г. по настоящее время Председатель Совета директоров АО «RG Brands»;</li> <li>♦ С 31.01.2004 г. по настоящее время Директор ТОО «Magnetic»;</li> <li>♦ С 12.10.2004 г. по настоящее время Председатель Совета директоров АО «ИФД «RESMI»;</li> </ul>	нет	нет
Норскотт Алан Леонард, 1936 г.р.	<ul style="list-style-type: none"> <li>♦ С 12.10.2004 г. по настоящее время Независимый директор АО «ИФД «RESMI»;</li> <li>♦ С 28.07.2005 г. по настоящее время Заместитель председателя Совета директоров АО «ИФД «RESMI»</li> </ul>	нет	нет
Кошкинбаев Еркин Жаксыбаевич, 1970 г.р.	<ul style="list-style-type: none"> <li>♦ С 1994 г. по настоящее время Вице-президент ТОО «Resmi Group Ltd»;</li> <li>♦ С 12.10.2004 г. по настоящее время член Совета директоров АО «ИФД «RESMI»;</li> <li>♦ С 20.10.2004 г. по настоящее время Директор ТОО «Textil Group»;</li> <li>♦ С 26.08.2004 г. по настоящее время член Совета директоров АО «Макта»;</li> <li>♦ С 24.02.2005 г. по настоящее время Президент АО «Макта»</li> </ul>	нет	нет
Жаналинов Арман	<ul style="list-style-type: none"> <li>♦ С 24.01.2001 г. по настоящее время член</li> </ul>	нет	нет

Сабитович, 1967 г.р.	<p>Совета директоров АО «RG Brands»;</p> <ul style="list-style-type: none"> <li>◆ С 07.01.2002 по 20.10.2004 г. Генеральный директор АО «RG Brands»;</li> <li>◆ С 12.10.2004 г. по настоящее время член Совета директоров АО «ИФД «RESMI»;</li> <li>◆ С 20.10.2004 г. по настоящее время Председатель Правления АО «RG Brands»;</li> <li>◆ С 01.03.2006 г. по 05.06.2006 г. Управляющий директор ТОО «RG Brands Kazakhstan»;</li> <li>◆ С 05.06.2006 г. по настоящее время Генеральный директор ТОО «RG Brands Kazakhstan»</li> </ul>		
Канафин Аскар Ахилбекович, 1972 г.р.	<ul style="list-style-type: none"> <li>◆ С 03.05.2002 г. по 01.08.2005 г. Финансовый директор ТОО «Resmi Group Ltd»;</li> <li>◆ С 01.08.2005 г. 03.01.2007 г. Вице-президент ТОО «Resmi Group Ltd»;</li> <li>◆ С 03.01.2007 г. по настоящее время Генеральный директор ТОО «Resmi Group Ltd»;</li> <li>◆ С 12.10.2004 г. по настоящее время член Совета директоров АО «ИФД «RESMI»</li> </ul>	нет	нет
Оспанов Айдар Идрисович, 1975 г.р.	<ul style="list-style-type: none"> <li>◆ С 05.01.2004 г. по 12.10.2004 г. Генеральный директор ТОО «RG Securities»;</li> <li>◆ С 12.10.2004 г. по 04.03.2005 г. Заместитель председателя правления АО «RG Securities»;</li> <li>◆ С 04.03.2005 г. по настоящее время Председатель правления АО «ИФД «RESMI»;</li> <li>◆ С 20.04.2005 г. по настоящее время член Совета директоров АО «ИФД «RESMI»</li> </ul>	нет	нет
Батыргожин Нурлан Кабашович, 1963 г.р.	<ul style="list-style-type: none"> <li>◆ С 06.2000 г. по 03.2004 г. Заместитель председателя правления ОАО Страховая компания «БТА»;</li> <li>◆ С октября 2003 г. по август 2004 г. – Президент АО «Накопительный пенсионный фонд «Курмет»;</li> <li>◆ С 16.08.2004 г. по 01.08.2005 г. и с 03.10.2005 г. по 01.03.2007 г. – Советник Президента ТОО «Resmi Group Ltd»;</li> <li>◆ С 04.10.2006 г. по настоящее время член Совета директоров АО «Инвестиционный Финансовый Дом «RESMI»;</li> </ul>	нет	нет
Уалиев Серик Нурбекович, 1964 г.р.	<ul style="list-style-type: none"> <li>◆ С октября 2003 г. по ноябрь 2004 г. Председатель Правления ТОО «Euroasia Transit Group»;</li> <li>◆ С 2003 г. по май 2005 г. Председатель Совета директоров АО «Банк ТуранАлем»;</li> <li>◆ С марта 2005 г. по сентябрь 2005 г. Советник Председателя Правления ТОО «Euroasia Transit Group»;</li> <li>◆ С января 2005 г. по настоящее время Председатель Совета Директоров ТОО «Euroasia Transit Group»;</li> <li>◆ С июня 2007 г. по настоящее время член Совета директоров АО «Инвестиционный</li> </ul>	нет	нет

	Финансовый Дом «RESMI» - Независимый директор		
Попелюшко Анатолий Висханович, 1946 г.р.	<ul style="list-style-type: none"> <li>◆ С 13.02.1995 г. по настоящее время Президент АО «Рахат»;</li> <li>◆ С 11.06.2007 г. по настоящее время член Совета директоров АО «Инвестиционный Финансовый Дом «RESMI» - Независимый директор</li> </ul>	нет	нет

### 3.3 Исполнительный орган Эмитента

Исполнительным органом Эмитента является Правление.

**Таблица 3.3 – Исполнительный орган Эмитента**

ФИО и дата рождения	Должности, занимаемые каждым членом за последние три года и в настоящее время, в хронологическом порядке, в т.ч. по совместительству с указанием сферы деятельности	Доля в оплаченном уставном капитале, %	Доля в дочерних организациях, %
Оспанов Айдар Идрисович, 1975 г.р.	<ul style="list-style-type: none"> <li>◆ С 05.01.2004 г. по 12.10.2004 г. Генеральный директор ТОО «RG Securities»;</li> <li>◆ С 12.10.2004 г. по 04.03.2005 г. Заместитель председателя правления АО «RG Securities»;</li> <li>◆ С 04.03.2005 г. по настоящее время Председатель правления АО «ИФД «RESMI»;</li> <li>◆ С 20.04.2005 г. по настоящее время член Совета директоров АО «ИФД «RESMI»</li> </ul>	нет	нет
Долгиев Марат Макарбекович, 1978 г.р.	<ul style="list-style-type: none"> <li>◆ С 05.01.2004 г. по 15.12.2004 г. Начальник отдела брокерско-дилерского департамента инвестиционного и финансового управления АО «ООИУПА «Premier Asset Management»;</li> <li>◆ С 15.12.2004 г. по 12.05.2006 г. Заместитель председателя правления АО «ООИУПА «Premier Asset Management»;</li> <li>◆ С 01.02.2005 г. по настоящее время Директор Департамента инвестиционного управления АО «ИФД «RESMI»;</li> <li>◆ С 12.05.2006 г. по настоящее время Председатель Правления АО «ООИУПА «Premier Asset Management»;</li> <li>◆ С 03.07.2006 г. по 01.06.2007 г. Управляющий директор АО «ИФД «RESMI»;</li> <li>◆ С 01.06.2007 г. Заместитель Председателя Правления АО «ИФД «RESMI»</li> </ul>	нет	нет
Иманбердиев Канат Бурханович, 1978 г.р.	<ul style="list-style-type: none"> <li>◆ С 01.10.2004 г. по 01.02.2005 г. Управляющий Директор ТОО «ДАКАН Консалтинг»;</li> <li>◆ С 14.02.2005 г. по 22.06.2005 г. главный специалист Управления финансирования госпрограмм АО «Фонд развития малого предпринимательства»;</li> <li>◆ С 23.06.2005 г. по 31.08.2005 г. Начальник Управления кредитования по Северо-Восточному региону АО «Фонд развития малого предпринимательства»;</li> <li>◆ С 01.09.2005 г. по 15.11.2005 г. Начальник Управления кредитования АО «НефтеБанк»;</li> <li>◆ С 15.11.2005 г. по 10.09.2006 г. Главный специалист Управления гарантийных операций и работы со страховыми</li> </ul>	Нет	Нет

	<p>организациями АО «Фонд развития малого предпринимательства»;</p> <ul style="list-style-type: none"> <li>◆ С 11.09.2006 г. по настоящее время Финансовый директор АО «ИФД «RESMI»;</li> <li>◆ С 03.05.2007 г. по настоящее время член Правления АО «ИФД «RESMI»</li> </ul>		
--	--	--	--

### 3.4 Организационная структура Эмитента

#### 1) структурные подразделения, филиалы и представительства Эмитента

Организационная структура Эмитента представлена в приложении 1. На 01.07.2007 г. у Эмитента нет филиалов и представительств.

#### 2) общее количество работников Эмитента, в том числе работников филиалов и представительств Эмитента

Общее количество работников Эмитента и его дочерней организации «ООИУПА «Premier Asset management» по состоянию на 01.07.2007 г. составляет 42 человек.

#### 3) сведения о руководителях структурных подразделений Эмитента

Сведения о руководителях структурных подразделений Эмитента представлены в таблице 3.4.

**Таблица 3.4 - Сведения о руководителях структурных подразделений**

Ф.И.О.	Дата рождения	Занимаемая должность/ Отдел
Елешев Ерболат Серикбаевич	08.10.1967 г.	Директор Департамента Инвестиционного банкинга
Долгиев Марат Макарабекович	04.07.1978 г.	Директор Департамента инвестиционного управления
Толмачев Максим Борисович	06.06.1977 г.	Директор Департамента маркетинга и продаж
Вакансия	-	Директор Департамента трейдинга
Вакансия	-	Директор Департамента Учета и Администрирования
Иманбердиев Канат Бурханович	26.10.1978 г.	Финансовый Директор, и.о. главного бухгалтера
Вакансия	-	Управляющий директор по прямым инвестициям
Шатаев Артем Владимирович	10.09.1982 г.	Начальник юридического отдела

### 3.5 Акционеры Эмитента

1) По состоянию на 24 сентября 2007 г. единственным акционером, владеющим 100% размещенных акций Эмитента является ТОО «Resmi Commerce» место нахождения: Республика Казахстан, 050040, г. Алматы, пр. Аль-Фараби, 110 Е, тел.: +7 (727) 266-70-77, 266-71-77; факс +7 (727) 266-74-00.

За весь период существования Эмитент дивидендов по своим простым акциям не начислял и не выплачивал.

2) Лица не являющиеся участниками/акционерами Эмитента, напрямую, но контролирующие тридцать и более процентов в оплаченном уставном капитале Эмитента через другие организации.

ТОО «Resmi Group Ltd» единственный акционер акционера Эмитента ТОО «Resmi Commerce».

Участники ТОО «Resmi Group Ltd» - Мажипбаев К.К., Кошкинбаев Е.Ж.

3) Сделок или серии сделок, приведших к смене контроля над долями Эмитента в размере 5 (пять) и более процентов.

За последний год данных сделок не проводилось.

### 3.6 Сведения по юридическим лицам, в которых Эмитент владеет пятью и более процентами оплаченного уставного капитала

Таблица 3.5 – Компании, в уставном капитале которых Эмитент владеет 5% и более на 01.07.2007 г.

Наименование	Описание	Доля Эмитента в УК
Акционерное общество «Организация осуществляющая инвестиционное управление пенсионными активами «Premier Asset Management»	<b>Юридический адрес:</b> Республика Казахстан, 050057, г. Алматы, ул. М.Озтюрка, 7. <b>Вид деятельности:</b> Организация осуществляющая инвестиционное управление пенсионными активами, управление инвестиционным портфелем. <b>Первый руководитель:</b> Долгиев Марат Макарабекович	100%
Товарищество с ограниченной ответственностью «Smart way Ltd»	<b>Юридический адрес:</b> Республика Казахстан, г. Алматы, 050057, ул. М.Озтюрка, 7 <b>Вид деятельности:</b> инвестиционная деятельность <b>Первый руководитель:</b> Мажипаев Кайрат Куанышбаевич	100%
Товарищество с ограниченной ответственностью «Resmi Investment House Almaty»	<b>Юридический адрес:</b> Республика Казахстан, г. Алматы, ул. М.Озтюрка, 7. <b>Вид деятельности:</b> Брокерско-дилерская деятельность на Региональном финансовом центре города Алматы. <b>Первый руководитель:</b> Оспанов Айдар Идрисович	100%
Акционерное общество «Накопительный пенсионный фонд «Korqau»	<b>Юридический адрес:</b> Республика Казахстан, 050008, г. Алматы, ул. Толе би, 185 <b>Вид деятельности:</b> Привлечение пенсионных взносов и осуществление пенсионных выплат <b>Первый руководитель:</b> Кайдаров Рустем Есимханович	12,68%
Товарищество с ограниченной ответственностью «Astana Capital Advisors»	<b>Юридический адрес:</b> Республика Казахстан, г. Алматы, ул. М.Озтюрка, 7. <b>Вид деятельности:</b> инвестиционная деятельность <b>Первый руководитель:</b> Оспанов Айдар Идрисович	100%
АО «Накопительный пенсионный фонд «РЕСПУБЛИКА»	<b>Юридический адрес:</b> Республика Казахстан, г. Алматы, ул. М.Озтюрка, 7. <b>Вид деятельности:</b> Привлечение пенсионных взносов и осуществление пенсионных выплат <b>Первый руководитель:</b> Батыргожин Нурлан Кабашович	50%

3.6.1 Финансовые показатели организаций, в уставном капитале которых Эмитент владеет долей 30% и более

Таблица 3.6 – Основные показатели дочерней организации Эмитента АО «ООИУПА «Premier Asset Management», тыс. тенге

АО «Premier Asset Management»	Активы	Собственный капитал	Объем реализации	Чистый доход
на 01.07.07 г.	478 259	475 979	35 043	33 087
на 01.04.07 г.	466 807	457 741	33 577	16 872
на 01.01.07 г.	452 787	446 329	123 202	45 558
на 01.01.06 г.	399 186	396 646	34 346	28 940
на 01.01.05 г.	413 832	382 999	75 665	42 289

**Таблица 3.7 - Основные показатели дочерней организации Эмитента ТОО «Resmi Investment House Almaty», тыс. тенге**

ТОО «Resmi Investment House Almaty»	Активы	Собственный капитал	Объем реализации	Чистый доход
на 01.07.07	35 015	34 827	1 984	-173
на 01.04.07	35 925	34 689	1 483	- 311

**Таблица 3.8 - Основные показатели дочерней организации Эмитента ТОО «Smart Way», тыс. тенге**

ТОО «Smart Way»	Собственный капитал	Активы	Объем реализации	Чистый доход
на 01.07.07	50	50	0	-2
на 01.04.07	97	51	0	0

ТОО «Smart Way», ТОО «Astana Capital Advisors» на 01.07.2007 г. не осуществляли никакой деятельности.

### 3.7 Принадлежность Эмитента к группам, холдингам, концернам, ассоциациям

Эмитент входит в группу компаний «Resmi Group Ltd».

Эмитент является членом «ОЮЛ Ассоциация финансистов Казахстана», местонахождение 050000, г. Алматы, ул. Айтеке би, 67. Эмитент является членом Ассоциации управляющих активами.

### 3.8 Сведения о других аффилированных лицах Эмитента

Сведения о других аффилированных юридических и физических лицах Эмитента отражены в табл. 3.5 и 3.6

**Таблица 3.9 – Аффилированные юридические лица Эмитента на 01.07.2007 г.**

Наименование	Место нахождения	Вид деятельности	Руководитель
ТОО «Resmi Group Ltd»	050057, г. Алматы, ул. М.Озтюрка, 7	торгово-посредническая деятельность	Мажибаев Кайрат Куанышбаевич
АО «RG Brands»	050034, г. Алматы пр. Райымбека, 212–Б	производство натуральных соков	Жаналинов Арман Сабитович
АО «PRG Bottlers»	050034, г. Алматы пр. Райымбека, 212–Б	производство газированных напитков	Агыбаев Аскат Ерикжанович
ТОО «Uni Commerce LTD»	050057, г. Алматы, ул. М.Озтюрка, 7	дистрибуторская деятельность	Муджтаба Аль Махмуд
ТОО «Tealand»	050034, г. Алматы пр. Райымбека, 212–Б	упаковка чая	Калтаев Тимур Сейткарымович
ТОО «Космис»	г. Костанай, ул. Лермонтова, 32-2	производство молока	Халяпин Андрей Васильевич
ТОО «RG Brands Kazakhstan»	050034, г. Алматы пр. Райымбека, 212–Б	инвестиционная деятельность	Жаналинов Арман Сабитович
ОсОО «Express Trading»	Кыргызская Республика, г. Бишкек, ул. Манаса, 40	дистрибуторская деятельность	Кузнецов Игорь Александрович
ТОО «Казахэксперт»	050057, г. Алматы, ул. М.Озтюрка, 7	охранная деятельность	Турсункулов Ержан Алтынбекулы
ТОО «Ак Алтын»	050062, г. Алматы, ул. Маречка, 1	торговая деятельность	Кошкинбаев Еркин Жаксыбаевич
АО «Макта»	050062, г. Алматы, ул. Маречка, 1	Производство и реализация хлопчатобумажных тканей, пряжи, ватина, нетканых полотен и швейных изделий	Кошкинбаев Еркин Жаксыбаевич
ТОО «Almaty Cotton Plant»	050062, г. Алматы, ул. Маречка, 1	Производство и реализация хлопчатобумажных тканей, пряжи, нетканых материалов;	Кошкинбаев Еркин Жаксыбаевич

		Изготовление и реализация швейных изделий	
ТОО «Textile Group»	050062, г. Алматы, ул. Маречека, 1	Производство и реализация хлопчатобумажных тканей, пряжи, ватина, нетканых полотен и швейных изделий	Кошкинбаев Еркин Жаксыбаевич
АО «Текстильная компания «АХБК»	050062, г. Алматы, ул. Маречека, 1	Производство хлопчатобумажных тканей, пряжи, нетканых материалов; Изготовление швейных изделий	Зайцева Александра Михайловна
ТОО «Magnetic»	050057, г. Алматы, ул. М.Озтюрка, 7	инвестиционная деятельность	Мажибаев Кайрат Куанышбаевич
ТОО «Круст»	053310, Алматинская область, г. Талгар, ул. Интернациональная, д. 99	Производство чипсов и сэнов	Калтаев Тимур Сейткарымович
ТОО «Алматы сэк фуд»	053310, Алматинская область, г. Талгар, ул. Интернациональная, д. 99	Производство чипсов и сэнов	Калтаев Тимур Сейткарымович
ТОО «Three A Ltd»	050057, г. Алматы, ул. М. Озтюрка, 7	Инвестиционная деятельность	Канафин Аскар Ахилбекович

**Таблица 3.10 - Аффилированные физические лица Эмитента на 01.07.2007 г.**

<b>ФИО, год рождения</b>	<b>Основание аффилированности</b>	<b>Примечание</b>
<b>Мажибаев Кайрат Куанышбаевич, 1968 г.р.</b>	ст. 64 п. 1 п.п. 3), 9)	Председатель Совета директоров АО «ИФД «RESMI», АО «Макта», АО «RG Brands», Генеральный Директор ТОО «Космис», Президент ТОО «Resmi Group Ltd», Директор ТОО «Smart Way Ltd», Генеральный Директор ТОО «Resmi Commerce»
Мажибаев Куанышбай, 1944 г.р.	ст. 64 п. 1 п.п. 2)	Отец Мажибаева Кайрата Куанышбаевича
Базарбекова Римма Базарбековна, 1944 г.р.	ст. 64 п. 1 п.п. 2)	Мать Мажибаева Кайрата Куанышбаевича
Мажибаева Аида Сапаргалиевна, 1972 г.р.	ст. 64 п. 1 п.п. 2)	Жена Мажибаева Кайрата Куанышбаевича
Мажибаев Диар Кайратович, 1992 г.р.	ст. 64 п. 1 п.п. 2)	
Мажибаев Ансар Кайратович, 1997 г.р.	ст. 64 п. 1 п.п. 2)	Сын Мажибаева Кайрата Куанышбаевича
<b>Кошкинбаев Еркин Жаксыбаевич, 1970 г.р.</b>	ст. 64 п. 1 п.п. 3)	Член Совета Директоров АО «ИФД «RESMI», АО «RG Brands», Директор ТОО «Textile Group» и ТОО «Almaty Cotton Plant», Президент АО «Макта»
Кошкинбаев Жаксыбай Жунусович, 1945 г.р.	ст. 64 п. 1 п.п. 2)	Отец Кошкинбаева Еркина Жаксыбаевича
Аханова Рыскуль Бахтияровна, 1947 г.р.	ст. 64 п. 1 п.п. 2)	Мать Кошкинбаева Еркина Жаксыбаевича
Данышпанова Айжан Бексыргановна, 1976г.	ст. 64 п. 1 п.п. 2)	Жена Кошкинбаева Еркина Жаксыбаевича
Жаксыбаев Адыл Жаксыбаевич, 1977 г.р.	ст. 64 п. 1 п.п. 2)	Брат Кошкинбаева Еркина Жаксыбаевича
<b>Жаналинов Арман Сабитович, 1967 г.р.</b>	ст. 64 п. 1 п.п. 3)	Член Совета директоров АО «ИФД «RESMI», АО «Макта», Председатель Правления АО «RG Brands», Генеральный директор ТОО «RG Brands Kazakhstan»

Жаналинова Алмагуль Нурановна, 1968 г.р.	ст. 64 п. 1 п.п. 2)	Жена Жаналинова Армана Сабитовича
Жаналинова Жулдыз Армановна, 1991 г.р.	ст. 64 п. 1 п.п. 2)	Дочь Жаналинова Армана Сабитовича
Жаналинова Алуа Армановна, 1999 г.р.	ст. 64 п. 1 п.п. 2)	Дочь Жаналинова Армана Сабитовича
<b>Канафин Аскар Ахилбекович, 1972 г.р.</b>	ст. 64 п. 1 п.п. 3)	Член Совета директоров АО «ИФД «RESMI», АО «Макта», АО «RG Brands»
Кайдаулова Альбина Баязитовна, 1942 г.р.	ст. 64 п. 1 п.п. 2)	Мать Канафина Аскара Ахилбековича
Канафина Динара Есбулатовна, 1977 г.р.	ст. 64 п. 1 п.п. 2)	Жена Канафина Аскара Ахилбековича
Канафина Анель Аскарловна, 1994 г.р.	ст. 64 п. 1 п.п. 2)	Дочь Канафина Аскара Ахилбековича
Канафин Эльжан Аскарлович, 1997 г.р.	ст. 64 п. 1 п.п. 2)	Сын Канафина Аскара Ахилбековича
<b>Батыргожин Нурлан Кабашович, 1963 г.р.</b>	ст. 64 п. 1 п.п. 3)	Заместитель Председателя Совета Директоров по вопросам прямых инвестиций АО «ИФД «RESMI», вице-президент АО «НПФ «Коргау»
Батыргожин Кабаш Ахмедьявич, 1937 г.р.	ст. 64 п. 1 п.п. 2)	Отец Батыргожина Нурлана Кабашовича
Першина Раиса Васильевна, 1942 г.р.	ст. 64 п. 1 п.п. 2)	Мать Батыргожина Нурлана Кабашовича
Батыргожина Ирина Георгиевна, 1966 г.р.	ст. 64 п. 1 п.п. 2)	Жена Батыргожина Нурлана Кабашовича
Батыргожина Виктория Нурлановна, 1985 г.р.	ст. 64 п. 1 п.п. 2)	Дочь Батыргожина Нурлана Кабашовича
Васильев Георгий Семенович, 1939 г.р.	ст. 64 п. 1 п.п. 2)	Тесть Батыргожина Нурлана Кабашовича
<b>Оспанов Айдар Идрисович, 1975 г.р.</b>	ст. 64 п. 1 п.п. 3)	Председатель Правления АО «ИФД «RESMI», Председатель совета директоров АО «ООИУПА «Premier Asset Management»
Оспанов Идрис Малгиждарович, 1937 г.р.	ст. 64 п. 1 п.п. 2)	Отец Оспанова Айдары Идрисовича
Канапьянова Айгуль Канапьяновна, 1948 г.р.	ст. 64 п. 1 п.п. 2)	Мать Оспанова Айдары Идрисовича
Оспанова Карлыгаш Идрисовна, 1971 г.р.	ст. 64 п. 1 п.п. 2)	Сестра Оспанова Айдары Идрисовича
Оспанов Ержан Идрисович, 1973 г.р.	ст. 64 п. 1 п.п. 2)	Брат Оспанова Айдары Идрисовича
Оспанова Зауре Анарбековна, 1975 г.р.	ст. 64 п. 1 п.п. 2)	Жена Оспанова Айдары Идрисовича
Айдарулы Темірлан, 1999 г.р.	ст. 64 п. 1 п.п. 2)	Сын Оспанова Айдары Идрисовича
Айдарулы Рауан, 2003 г.р.	ст. 64 п. 1 п.п. 2)	Сын Оспанова Айдары Идрисовича
<b>Долгиев Марат Макарбекович, 1978 г.р.</b>	ст. 64 п. 1 п.п. 8)	Член Правления АО «ИФД «RESMI»
Долгиев Макарбек Уматгиреевич, 1942 г.р.	ст. 64 п. 1 п.п. 2)	Отец Долгиева Марата Макарбековича
Долгиева Фатима Юсуповна, 1949 г.р.	ст. 64 п. 1 п.п. 2)	Мать Долгиева Марата Макарбековича
Долгиев Муса Макарбекович, 1972 г.р.	ст. 64 п. 1 п.п. 2)	Брат Долгиева Марата Макарбековича
Долгиева Марина Макарбековна, 1976 г.р.	ст. 64 п. 1 п.п. 2)	Сестра Долгиева Марата Макарбековича
Долгиев Алихан Макарбекович, 1981 г.р.	ст. 64 п. 1 п.п. 2)	Брат Долгиева Марата Макарбековича
Долгиева Марета Макарбековна, 1986 г.р.	ст. 64 п. 1 п.п. 2)	Сестра Долгиева Марата Макарбековича



<b>Иманбердиев Канат Бурханович, 1978 г.р.</b>	ст. 64 п. 1 п.п. 2)	Член Правления АО «ИФД «RESMI», Директор ТОО «Resmi Investment House Almaty»
Иманбердиев Бурхан Джакипбаевич	ст. 64 п. 1 п.п. 2)	Отец Иманбердиева Каната Бурхановича
Иманбердиева Сара Имагамбетовна	ст. 64 п. 1 п.п. 2)	Мать Иманбердиева Каната Бурхановича
Иманбердиев Алмабек Бурханович	ст. 64 п. 1 п.п. 2)	Брат Иманбердиева Каната Бурхановича
Иманбердиева Алтынай Бурхановна	ст. 64 п. 1 п.п. 2)	Сестра Иманбердиева Каната Бурхановича
Иманбердиева Акмарал Ерболатовна	ст. 64 п. 1 п.п. 2)	Супруга Иманбердиева Каната Бурхановича
Борасынов Алмат канатович	ст. 64 п. 1 п.п. 2)	Сын Иманбердиева Каната Бурхановича
<b>Цой Геральд Владимирович, 1934 г.р.</b>	ст. 64 п. 1 п.п. 3)	Председатель Совета Директоров АО «НПФ «Коргау»
<b>Кайдаров Рустем Есимханович, 1940 г.р.</b>	ст. 64 п. 1 п.п. 3)	Член Совета директоров АО «НПФ «Коргау»
<b>Кайдаров Ербол Рустемович, 1966 г.р.</b>	ст. 64 п. 1 п.п. 3)	Член Совета директоров АО «НПФ «Коргау»
<b>Ли Олег Михайлович, 1972 г.р.</b>	ст. 64 п. 1 п.п. 3)	Член Совета директоров АО «НПФ «Коргау»
<b>Халяпин Андрей Васильевич, 1978 г.р.</b>	ст. 64 п. 1 п.п. 3)	Управляющий директор ТОО «Космис»
<b>Калтаев Тимур Сейткаримович, 1977 г.р.</b>	ст. 64 п. 1 п.п. 3)	Директор ТОО «Tealand»
<b>Агыбаев Аскат Ерикжанович, 1976 г.р.</b>	ст. 64 п. 1 п.п. 3)	Управляющий директор АО «PRG Bottlers»
<b>Муджтаба Аль-Махмуд, 1952 г.р.</b>	ст. 64 п. 1 п.п. 3)	Генеральный директор ТОО «Uni Commerce LTD», директор ТОО «Uni Commerce»
<b>Турсункулов Ержан Алтынбек Улы</b>	ст. 64 п. 1 п.п. 3)	Генеральный директор ТОО «Казахэксперт»

### 3.9 Операции со связанными сторонами, проведенные Эмитентом за последний год

Со связанными сторонами АО «ИФД «RESMI» - были заключены договоры на оказание брокерско-дилерских услуг, а также договора на управление инвестиционным портфелем в рамках которых проводились сделки с ценными бумагами. Кроме того, были заключены договора на оказание финансовых услуг со следующими связанными сторонами:

- 1) ТОО «Innova» на сумму 3 000 000 тенге договор № б/н от 05.06.2006 г.;
- 2) ТОО «Three A Ltd» на сумму 3 847 000 тенге № б/н от 16.10.2006 г.;
- 3) ТОО «Resmi Group Ltd» на сумму 1 900 000 № б/н от 23.10.2006 г.;
- 4) АО «RG Brands» на сумму 1 000 000 тенге №120-06 RG от 05.06.2006 г.

Кроме того, был заключен договор на оказание услуг Андеррайтера с ТОО «Resmi Commerce» на сумму 750 000 тенге от 25.04.2006 г.

По всем вышеуказанным сделкам принято решение единственного акционера АО «ИФД «RESMI».

## IV. ОПИСАНИЕ ДЕЯТЕЛЬНОСТИ ЭМИТЕНТА

**4.1 Краткое описание общих тенденций в отрасли деятельности Эмитента, в том числе наиболее важные для эмитента. Сведения о конкурирующих фирмах, сравнительная характеристика деятельности листинговой компании со среднеотраслевыми показателями внутри республики и со среднемировыми, если**

это представляется возможным. Прогноз в отношении будущего развития отрасли и положения эмитента.

### Брокерско-дилерская деятельность<sup>1</sup>

По данным Агентства Республики Казахстан по регулированию и надзору финансовых рынков и финансовых организаций число брокеров-дилеров на 01 июля 2007 г. составило 92, из них 55 небанковских организаций. Прирост за 2006 г. составил 12,90% от общего числа и 21,62% по небанковским организациям. В первом и втором кварталах 2007 г. наблюдается рост числа брокерско-дилерских организаций за счет участников Регионального Финансового Центра Алматы (РФЦА), а также за данный период было выдано 5 лицензии на осуществление брокерской и дилерской деятельности с правом ведения счетов клиентов в качестве номинального держателя (АО «Верный Капитал», АО «АЛМЭКС» Эссет Менеджмент», АО «VOSTOK CAPITAL», АО «Gold Investment Group», АО «ИФГ КОНТИНЕНТ»).

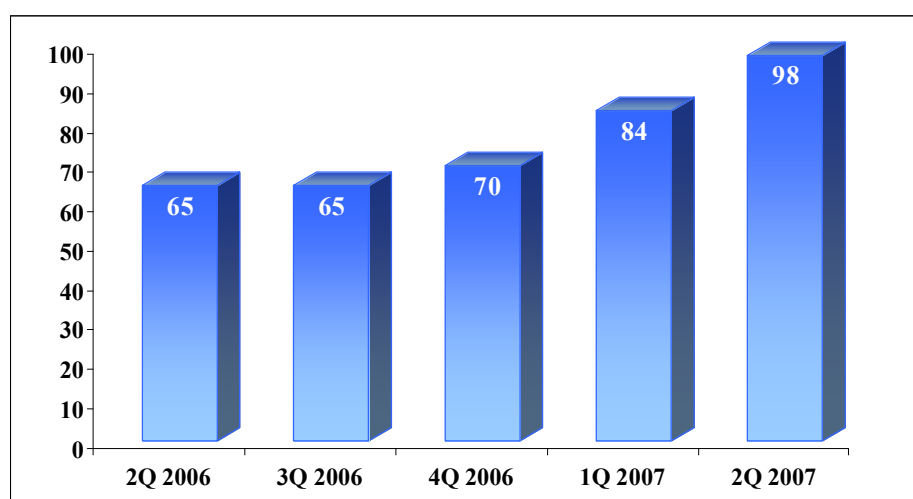


Рисунок 1 – Общее количество брокерско-дилерских организаций в 2006 г. и II квартале 2007 г.  
Источник: По данным АФН

Совокупные активы брокеров-дилеров уменьшились за 2007 г. на 1 656 млн. тенге и составили на 01 июля 2007г. 8 785 млн. тенге. По отношению к аналогичному показателю прошлого года активы увеличились в 1,08 раза.

Таблица 4.1 - Основные финансовые показатели брокеров-дилеров, млн. тенге

	Фактические показатели					
	IQ 2006 г.	IIQ 2006 г.	IIIQ 2006 г.	IVQ 2006 г.	IQ 2007 г.	IIQ 2007 г.
Совокупные активы	59 541	8 139	17 684	10 441	8 338	8 785
Собственный капитал	9 478	4 389	3 491	4 087	5 105	6 887
Обязательства	50 063	3 750	14 193	6 354	3 233	1 898

Показатель собственного капитала брокеров-дилеров увеличился во II квартале 2007 г. на 2 800 млн. тенге и составил на 01 июля 2007 г. 6 887 млн. тенге.

<sup>1</sup> По данным Агентства Республики Казахстан по регулированию и надзору финансового рынка и финансовых организаций

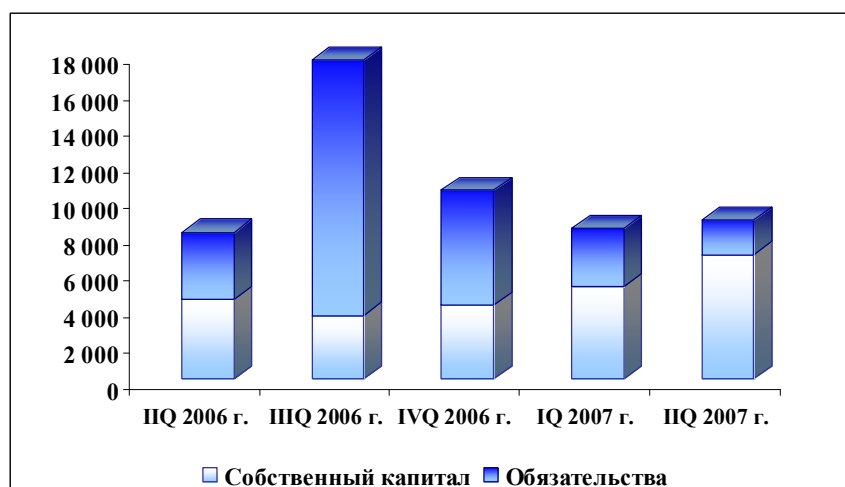


Рисунок 2 – Собственный капитал и обязательства брокеров-дилеров в 2006 г. и II квартале 2007 г., млн. тенге  
 Источник: По данным АФН

Обязательства брокеров-дилеров сократились во втором квартале 2007 г. на 29,87% и составили на 01 июля 2007 г. 1 898 млн. тенге.

### Управляющие инвестиционным портфелем (УИП)

Во втором квартале 2007 г. шести организациям выданы лицензии уполномоченного органа на осуществление деятельности по управлению инвестиционным портфелем, вследствие чего общее количество УИП составило 49. Наблюдается постепенный рост количества управляющих инвестиционным портфелем, так прирост в 2006 г. и втором квартале 2007 г. составил 32,14% и 32,43% соответственно.

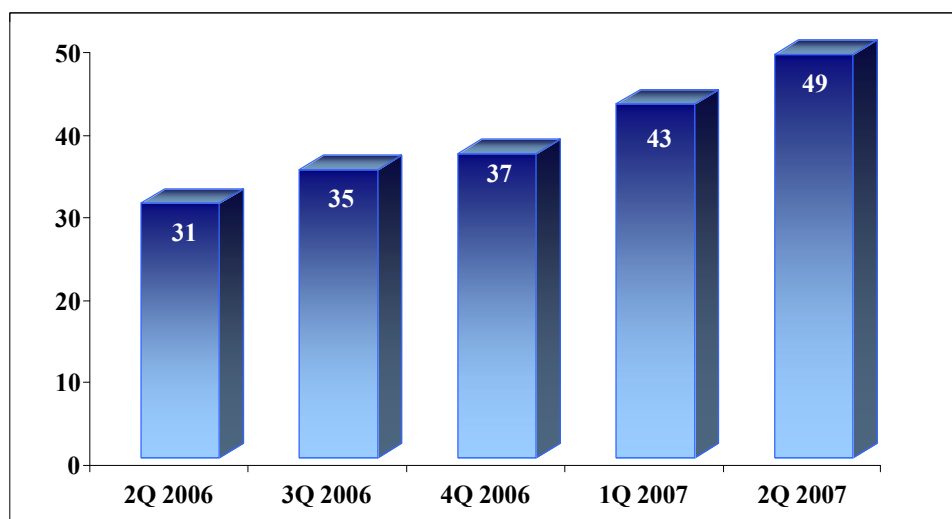


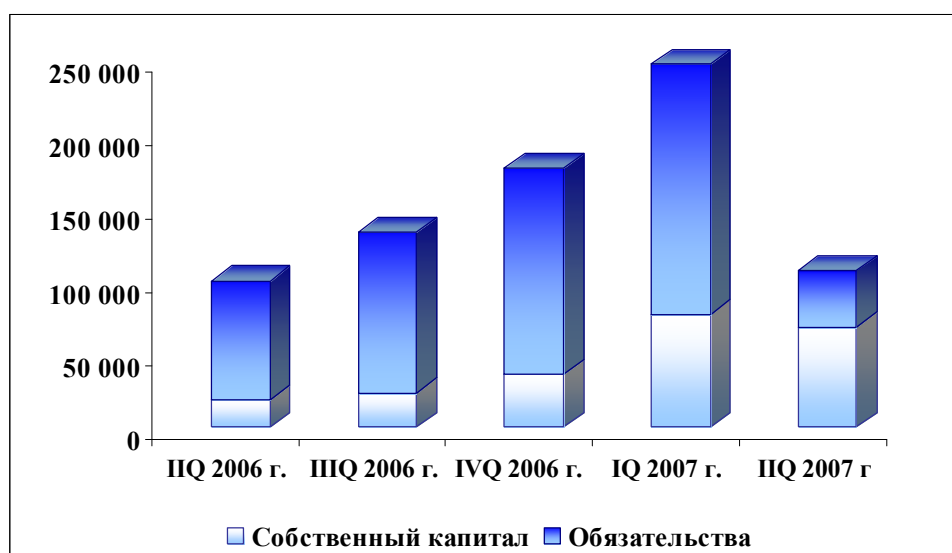
Рисунок 3 – Количество управляющих инвестиционным портфелем в 2006 г. и II квартала 2007 г.  
 Источник: По данным АФН

Совокупные активы во втором квартале 2007г. уменьшились на 39,32% и составили 107 131 млн. тенге. По сравнению с аналогичным показателем 2006 г. активы выросли в 10,71 раза.

**Таблица 4.2 - Основные финансовые показатели управляющих инвестиционным портфелем, млн. тенге**

	Фактические показатели					
	IQ 2006 г.	IIQ 2006 г.	IIIQ 2006 г.	IVQ 2006 г.	IQ 2007 г.	IIQ 2007 г.
Совокупные активы	18 996	10 004	132 997	176 577	247 566	107 131
Собственный капитал	8 556	18 542	23 534	36 219	76 926	68 370
Обязательства	10 440	81 502	109 463	140 358	170 640	38 761

Совокупный собственный капитал управляющих инвестиционным портфелем за II квартал 2007 г. увеличился на 88,77 % и составил 68 370 млн. тенге.



**Рисунок 4 – Собственный капитал и обязательства УИП в 2006 г. и II квартале 2007 г., млн. тенге**  
Источник: По данным АФН

За анализируемый период обязательства возросли на 28 321 млн. тенге или в 3,71 раза и составили 38 761 млн. тенге на 01 июля 2007 г.

### **Организации, осуществляющие инвестиционное управление пенсионными активами (ОИУПА)**

По состоянию на 01 июля 2007 г. 11 организаций осуществляли инвестиционное управление пенсионными активами накопительных пенсионных фондов, из которых 6 – это накопительные пенсионные фонды, имеющие лицензию на самостоятельное управление пенсионными активами.

Совокупные активы уменьшились на 3,26% и составили 5 082 млн. тенге. С 01 января 2006 г. активы выросли на 705 млн. тенге или на 16,11 %.

**Таблица 4.3 - Основные финансовые показатели организаций, осуществляющих инвестиционное управление пенсионными активами, млн. тенге**

	IQ 2006 г.	IIQ 2006 г.	IIIQ 2006 г.	IVQ 2006 г.	IQ 2007 г.	IIQ 2007 г.
Совокупные активы	4 377	4 680	5 374	5 253	5 043	5 082
Собственный капитал	4 350	4 612	5 284	5 142	4 963	4 967
Обязательства	27	68	90	111	80	115

Собственный капитал с начала 2007 г. уменьшился на 175 млн. тенге. Наблюдается тенденция наращивания собственного капитала если в первом квартале 2006 г. собственный капитал составлял 4 350 млн. тенге, то во втором квартале 2007 г. он увеличился на 617 млн. тенге и составил 4967 млн. тенге. Обязательства во втором квартале увеличились с 80 до 115 млн. тенге.

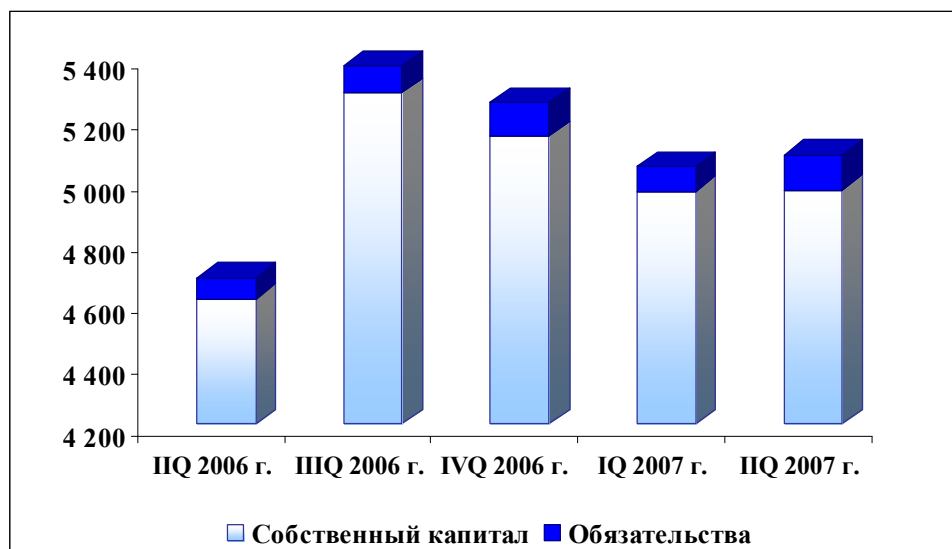


Рисунок 5 – Собственный капитал и обязательства ООИУПА в 2006 г. и II квартале 2007 г., млн. тенге  
Источник: По данным АФН

### Накопительные пенсионные фонды (НПФ)

По состоянию на 01 июля 2007 г. в республике функционировали 14 накопительных пенсионных фондов. Лицензии на инвестиционное управление пенсионными активами фондов имели 11 юридических лиц, из них 6 фондов имели лицензии на самостоятельное управление пенсионными активами: АО «Накопительный пенсионный фонд «ГНПФ», АО «Накопительный пенсионный фонд Народного Банка Казахстана», АО «Дочерняя организация АО «Банк ТуранАлем» НПФ «БТА Казахстан», АО «Накопительный пенсионный фонд «Капитал», АО «Накопительный пенсионный Фонд Казахмыс» и АО «Накопительный пенсионный фонд «Отан».

Сумма пенсионных накоплений за последние четыре года увеличилась более чем в 3,5 раза, что отражено в нижеследующей диаграмме.

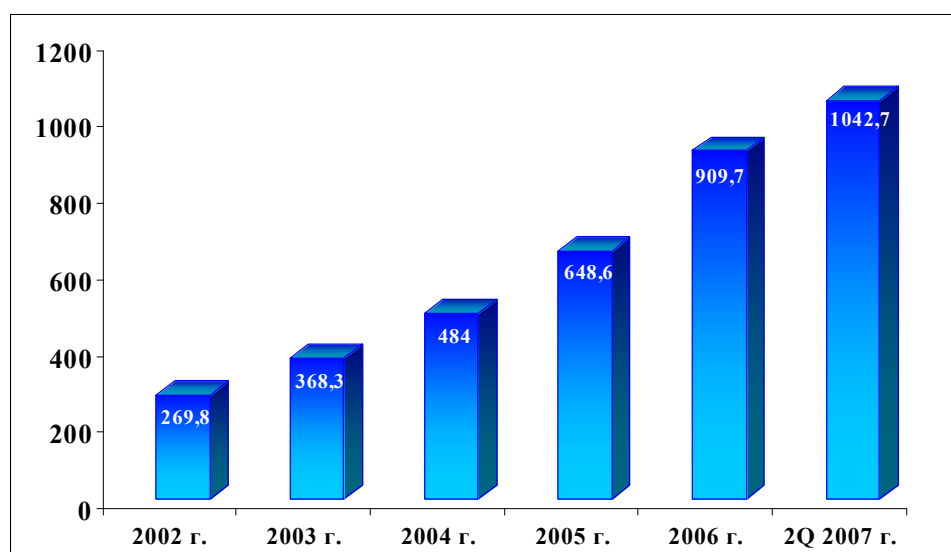


Рисунок 6 – Сумма пенсионных накоплений по состоянию на 01 июля 2007 г., млрд. тенге  
Источник: По данным АФН

Распределение совокупного объема пенсионных активов по накопительным пенсионным фондам.

Таблица 4.4 – Совокупный объем пенсионных активов накопительных пенсионных фондов Казахстана по состоянию на 01 июля 2007 г.

НПФ	Пенсионные активы млн. тенге	В %
АО «Накопительный пенсионный фонд Народного Банка Казахстана»	302 106	28,94
АО «Накопительный пенсионный фонд «ГНПФ»	181 697	17,41
АО «Накопительный пенсионный фонд «ҰларҮміт»	178 238	17,08
АО «ДО АО «Банк ТуранАлем» НПФ БТА Казахстан»	106 174	10,17
АО «Накопительный пенсионный фонд ГРАНТУМ»	65 678	6,29
АО «Открытый накопительный пенсионный фонд «СЕНИМ»	37 908	3,63
АО «Накопительный пенсионный «Валют-Транзит Фонд»	27 359	2,62
АО «Накопительный пенсионный фонд «Атамекен»	26 548	2,55
АО «Накопительный пенсионный фонд «Капитал»	25 995	2,49
АО «Накопительный пенсионный фонд «НефтеГаз-Дем»	25 276	2,42
АО «Открытый накопительный пенсионный фонд «Отан»	23 915	2,29
АО «Накопительный пенсионный Фонд Казахмыс»	22 568	2,16
АО «Накопительный пенсионный фонд «Қорғау»	14 553	1,40
АО «Открытый Накопительный Пенсионный Фонд имени Д.А. Кунаева»	5 762	0,55
<b>ИТОГО пенсионные активы</b>	<b>1 043 777</b>	<b>100,00</b>

Как видно из приведенных данных первое место по сумме пенсионных активов занимает накопительный пенсионный фонд Народного банка с долей в 28,94 %, что опережает следующий за ним фонд "ГНПФ" более чем на 10%. Первые пять фондов имели совокупную долю в 79,89%.

Таблица 4.5 - Коэффициент номинального дохода накопительных пенсионных фондов за период июнь 2006 г. – июнь 2007 г., в %

НПФ	Коэффициент номинального дохода К2
АО «Накопительный пенсионный фонд «Капитал»	17,49
АО «Открытый Накопительный Пенсионный Фонд имени Д.А. Кунаева»	13,40
АО «ДО АО «Банк ТуранАлем» НПФ БТА Казахстан»	13,33
АО «Открытый накопительный пенсионный фонд «Отан»	12,68
АО «Накопительный пенсионный фонд Народного Банка Казахстана»	12,29

АО «Накопительный пенсионный фонд «ГНПФ»	11,51
АО «Накопительный пенсионный Фонд Казахмыс»	10,41
АО «Накопительный пенсионный фонд «Қорғау»	9,41
АО «Накопительный пенсионный фонд «Атамекен»	8,49
АО «Накопительный пенсионный фонд ГРАНТУМ»	8,41
АО «Накопительный пенсионный фонд «ҰларҮміт»	6,52
АО «Накопительный пенсионный фонд «НефтеГаз - Дем»	6,30
АО «Открытый накопительный пенсионный фонд «СЕНИМ»	2,61
АО «Накопительный пенсионный «Валют-Транзит Фонд»	-6,28

Средневзвешенный коэффициент номинального дохода по пенсионным активам НПФ за период июнь 2006 г. – июнь 2007 г. – 9,47%

По данным табл. 4.5 видно что лидирует накопительный пенсионный фонд «Капитал» с уровнем коэффициента номинального дохода К2 в 17,49%, что значительно опережает остальные фонды. Только первые семь фондов преодолели средневзвешенный коэффициент номинального дохода.

Структура инвестиционного портфеля накопительных пенсионных фондов состоит из: государственных ценных бумаг 30,21%; вкладов в банки второго уровня 16,30%; а также в корпоративные ценные бумаги казахстанских эмитентов 44,48%, из них в акции 16,99% и облигации 27,49%. В статью прочие 9,00% входят иностранные ценные бумаги как государственные, так и корпоративные, также аффилированное золото и производные ценные бумаги.

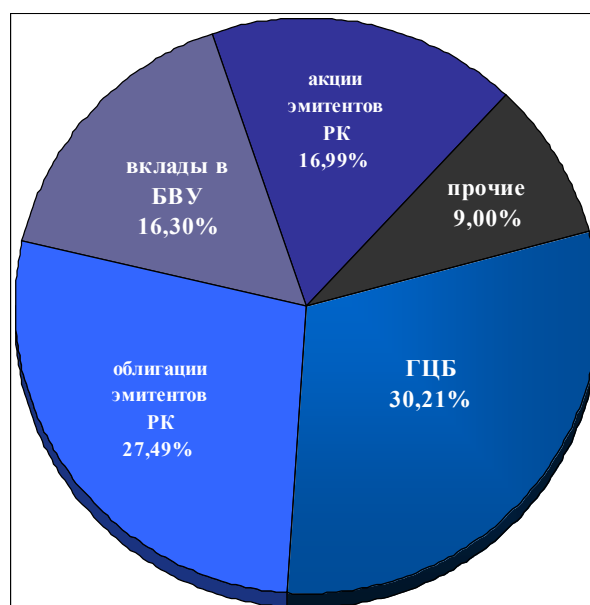
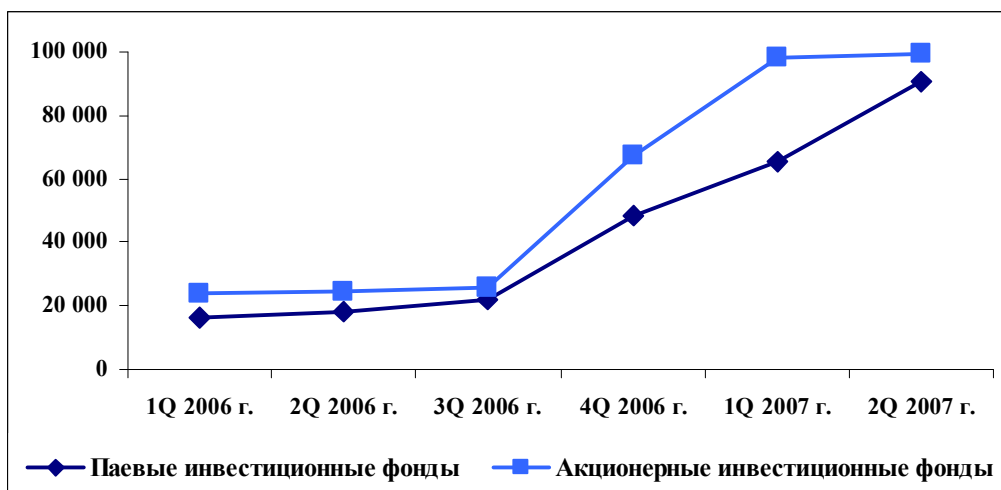


Рисунок 7 – Структура совокупного инвестиционного портфеля накопительных пенсионных фондов Казахстана по состоянию на 01 июля 2007 г.

Источник: По данным АФН

### Паевые инвестиционные фонды (ПИФ)

Совокупные активы паевых инвестиционных фондов и акционерных инвестиционных фондов по состоянию на 1 июля 2007 года составили 90 834 млн. тенге и 99 478 млн. тенге, соответственно. Увеличение объема активов паевых инвестиционных фондов за 2 квартал 2007 года составило 38,92%. Прирост совокупных активов акционерных инвестиционных фондов за период с 1 апреля 2007 года по 1 июля 2007 года составил 1,45%. Динамику роста активов инвестиционных фондов можно рассмотреть на рисунке 9.

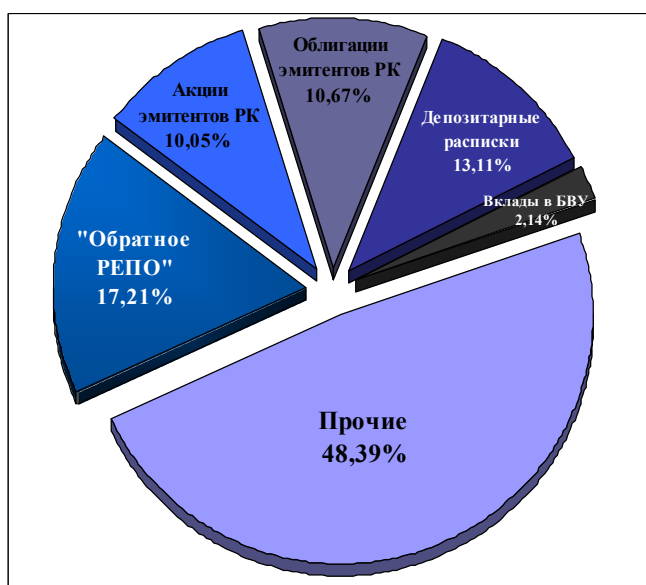


**Рисунок 8 – Динамика изменения активов инвестиционных фондов, млн. тенге**  
 Источник: По данным АФН

Рассмотрим совокупный инвестиционный портфель паевых инвестиционных фондов, структура которого состояла из:

- § Операция «Обратное РЕПО» 15 036 млн. тенге;
- § Акции эмитентов Казахстана 8 782 млн. тенге;
- § Облигации эмитентов Казахстана 9 319 млн. тенге;
- § Депозитарные расписки 10 080 млн. тенге;
- § Вклады в банки второго уровня 1 874 млн. тенге;
- § Прочие 42 280 млн. тенге.

В статью прочие вошли инвестиции в капитал юридических лиц, не являющихся акционерными обществами, негосударственные ценные бумаги иностранных эмитентов, земельные участки, строящиеся и реконструируемые объекты недвижимого имущества, прочие активы.



**Рисунок 9 – Структура совокупного портфеля паевых инвестиционных фондов на 01 июля 2007 г., млн. тенге**  
 Источник: По данным АФН



## Конкурентный рынок<sup>2</sup>

На рынке осуществления брокерско-дилерских операций позицию Эмитента можно увидеть на таблицах 4.6 и 4.7, основными конкурентами являются: АО «Дочерняя организация АО «Банк ТуранАлем» «ТуранАлем Секьюритис», АО «Алматы Инвестмент Менеджмент», АО «BCC Invest» и другие.

По итогам первых восьми месяцев 2007 г. АО «Казахстанская фондовая биржа» определила рейтинг ведущих операторов биржевого рынка корпоративных облигаций в Казахстане. Эмитент занял восьмое место с долей в брутто-объеме торгов 2,7%.

Таблица 4.6 – Наиболее активные компании по заключению сделок на КФБ за первые 8 месяцев 2007 г. по корпоративным облигациям

Позиция	Краткое наименование компании	Доля в брутто-объеме торгов, %
1	АО «Дочерняя организация АО «Банк ТуранАлем» «ТуранАлем Секьюритис»	30,5
2	АО «Брокерская компания «Астана-финанс»	13,6
3	АО «Алматы Инвестмент Менеджмент»	7,3
4	АО «Первый Брокерский Дом»	5,5
5	АО «BCC Invest»	4,1
6	АО «Альянс Банк»	3,950
7	АО «Астана-Финанс»	3,947
8	<b>АО «Инвестиционный Финансовый Дом «RESMI»</b>	<b>2,7</b>
9	АО «Halyk Finance»	2,6
10	АО «Темірбанк»	2,4

На рынке акций компания «ИФД «RESMI» заняла 7 место с 2,92 % долей в объеме торгов.

Таблица 4.7 – Наиболее активные компании по заключению сделок по акциям за первые 8 месяцев 2007 г.

Позиция	Краткое наименование компании	Доля в брутто-объеме торгов, %
1	АО «Финансовая компания «Альянс Капитал»	42,3
2	АО «VISOR Capital»	8,8
3	АО «Дочерняя организация АО «Банк ТуранАлем» «ТуранАлем Секьюритис»	8,3
4	АО «BCC Invest»	5,6
5	АО «Алматы Инвестмент Менеджмент»	4,6
6	АО «Казкоммерц Инвест»	3,8
7	<b>АО «Инвестиционный Финансовый Дом «RESMI»</b>	<b>2,92</b>
8	АО «Казкоммерц Секьюритиз»	2,90
9	АО «Верный капитал»	2,5
10	АО «РБНТ СЕКЬЮРИТИЗ»	1,9

Основные конкуренты Эмитента и доля рынка паевого инвестиционного фонда «Монетный двор» отображены в таблице 4.8.

Таблица 4.8 Интервальные инвестиционные фонды Казахстана по состоянию на 30 июня 2007 г. по стоимости чистых активов, тыс. тенге.

ПИФ	Управляющая компания	СЧА	Доля, %
Насип	Алматы Инвестмент Менеджмент	680 040	19,16
БТА Сбалансированный	ТуранАлем Секьюритис	659 704	18,59
Альтернатива депозитам – весна-осень	Казкоммерц Инвест	548 582	15,46
Фаворит	REAL-INVEST.kz	433 311	12,21
HALYK - Привилегия	Halyk Finance	368 047	10,37

<sup>2</sup> По данным Информационного агентства финансовых рынков «ИРБИС»

Навигатор - Акции	ДЕЛЬТА-ИНВЕСТ	350 948	9,89
<b>RESMI Монетный двор</b>	<b>ИФД RESMI</b>	<b>246 149</b>	<b>6,93</b>
Global Finance	Цесна Капитал	122 915	3,46
Алмазный Дом	Asia Broker Services	74 142	2,09
Фаворит - Коллекция	REAL-INVEST.kz	65 690	1,85
<b>Итого</b>		<b>3 549 528</b>	<b>100,00</b>

Источник: [www.investfunds.kz](http://www.investfunds.kz)

По услугам финансового консалтинга Эмитент в 2006 г. занял 7% долю рынка по количеству выпусков ценных бумаг и вошел в лидирующую пятерку.

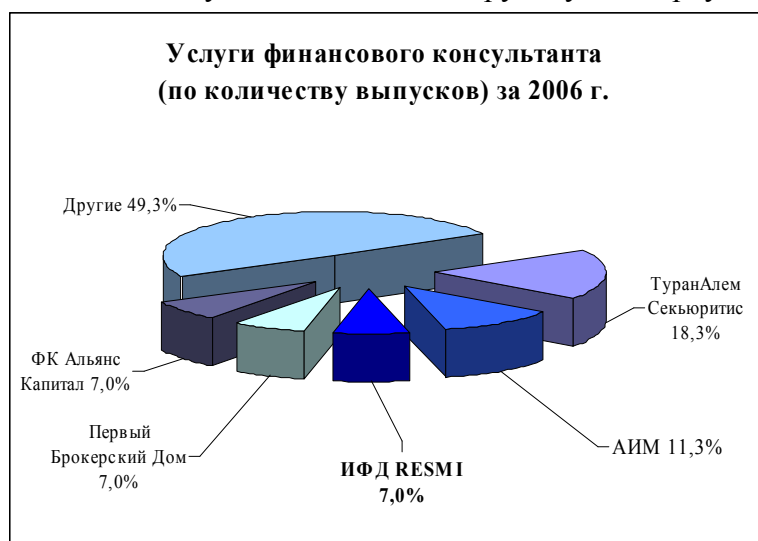


Рисунок 10 – Услуги финансового консультанта по количеству выпусков в 2006 г.  
Источник: По данным Информационного агентства финансовых рынков «ИРБИС»

## Прогнозы рынков

На рынке присутствует 66 брокерских компаний с правом ведения счетов клиентов в качестве номинального держателя. В связи с динамичным ростом фондового индекса KASE Shares последние 2 года, большое количество частных и корпоративных инвесторов выражают желание активно участвовать в операциях с ценными бумагами. Востребованными продуктами на рынке становятся интернет-трейдинг и маржинальные сделки, которые на данный момент отсутствуют в продуктовой линейке Эмитента. Конкурентное давление присутствует.

В 2007 г. ожидается продолжение роста рынка брокеров-дилеров и управляющих инвестиционным портфелем, за счет дальнейшего формирования рынка ценных бумаг Казахстана, а также за счет создания Регионального Финансового Центра города Алматы.

На рынке управления активами пенсионных фондов складывается тенденция формирования департаментов по управлению активом в структуре фондов, вследствие получения некоторыми накопительными пенсионными фондами лицензии на самостоятельное управление пенсионными активами, что в конечном итоге приведет к вытеснению независимых управляющих компаний из данного сегмента. В данной ситуации независимые Управляющие компании вынуждены диверсифицировать клиентскую базу и обратить пристальное внимание на динамично растущий сегмент институциональных инвесторов - страховые компании. Компания Premier Asset Management (100% дочерняя организация Эмитента), получила опыт работы с активами десятка системообразующих страховых компаний, применяя при управлении активов специально разработанные инвестиционные стратегии. Постоянно растущая клиентская

база включает в себя также сегмент корпоративных клиентов и частных лиц, что дает Компании дополнительные конкурентные преимущества.

Что касается рынка паевых инвестиционных фондов, то здесь наблюдается следующая ситуация. На рынке банковских депозитов сложилась устойчивая тенденция снижения процентных ставок, что делает возможным развитие альтернативных направлений инвестирования капитала, таких как паевые инвестиционные фонды имеющие более широкие возможности инвестирования и соответственно способные предложить более высокую доходность. В связи с тем, что основную долю вкладов населения в банках второго уровня составляют долгосрочные (более 3 лет) вклады, которые являются потенциальными к привлечению в ПИФы активами, предоставляется возможность выбора более долгосрочных инвестиционных стратегий и финансирования инвестиционных проектов реального сектора экономики. В тоже время активно увеличивается количество игроков на рынке. Активы фондов по законодательству на этапе первичного размещения составляют 50 млн. тенге и формируются большей частью из собственных средств. Выходя на рынок, ПИФы новых управляющих компаний автоматически сокращают доли других участников рынка. Учитывая вышеперечисленные факторы, прогнозируется сокращение сегмента Эмитента в интервальных фондах с 10% в 2006 г. до 8,2% в 2007 г. Рынок Паевых инвестиционных фондов существует два года, конкурентная среда будет формироваться на протяжении ближайших семи лет.

#### **4.2 Сведения об условиях важнейших контрактов, соглашений, заключенных Эмитентом, которые могут оказать существенное влияние на деятельность листинговой компании**

Контрактов, сделок, соглашений, заключенных Эмитентом, которые могут оказать существенное влияние на деятельность Эмитента нет.

#### **4.3 Лицензии, необходимые для осуществления основной деятельности**

Для осуществления основной деятельности Эмитент имеет лицензии: 05 октября 2006 г. Агентством Республики Казахстан по регулированию и надзору финансового рынка и финансовых организаций АО «ИФД «RESMI» выданы лицензии без ограничения срока действия:

- 1) на занятие брокерско-дилерской деятельностью на рынке ценных бумаг с правом ведения счетов клиентов в качестве номинального держателя № 0401201264;
- 2) на занятие деятельностью по управлению инвестиционным портфелем № 0403200520.

Дочерняя организация эмитента АО «ООИУПА «Premier Asset Management» 27 августа 2004 г. Агентством Республики Казахстан по регулированию и надзору финансового рынка и финансовых организаций выданы лицензии без ограничения срока действия:

- 1) на занятие деятельностью по инвестиционному управлению пенсионными активами № 0412200156;
- 2) на занятие брокерско-дилерской деятельностью на рынке ценных бумаг без права ведения счетов клиентов № 0402200224;
- 3) на занятие деятельностью по управлению инвестиционным портфелем № 0403200207.

Дочерняя организация Эмитента ТОО «Resmi Investment House Almaty» 05 марта 2007 г. Агентством Республики Казахстан по регулированию и надзору финансового рынка и финансовых организаций выдана лицензия без ограничения срока действия:

1) на занятие брокерской и дилерской деятельностью на рынке ценных бумаг с правом ведения счетов клиентов в качестве номинального держателя №0401201421. Лицензия действует на специальной торговой площадке регионального финансового центра города Алматы.

#### 4.4 Объемы реализованной продукции за последние три года

Таблица 4.9 – Объемы оказанных услуг Эмитентом, тыс. тенге

Наименование	2004 г.	2005 г.	2006 г.	1 полугодие 2007 г.
Андеррайтинговые услуги	5 467	5 702	4 217	1 138
Брокерско-дилерские услуги	24 711	19 896	65 774	21 959
Финансовые услуги	-	8 500	15 942	24 989
Комиссионные доходы от инвестиционного дохода	75 665	34 346	78 717	35 043
<b>Итого:</b>	<b>105 843</b>	<b>68 444</b>	<b>164 650</b>	<b>83 129</b>

Как видно из табл. 4.9 наблюдается рост поступлений по все статьям доходов, кроме услуг андеррайтинга доход от которых снизился в 2006 г. по сравнению с 2005 г. на 1 485 тыс. тенге (26%). Доход от брокерско-дилерских операций в 2006 г. увеличился в 3,3 раза, составив 65 774 тыс. тенге увеличения произошло за счет роста оборотов на рынке ценных бумаг.

#### 4.5 Факторы, позитивно и негативно влияющие на доходность продаж по основной деятельности Эмитента

К факторам, **позитивно** влияющим на доходность продаж брокерских услуг Эмитента можно отнести:

- ◆ высокие темпы роста биржевого фондового рынка;
- ◆ комплексность услуг Эмитента;
- ◆ лидирующие позиции на биржевом рынке;
- ◆ большой опыт работы на рынке;
- ◆ член Казахстанской фондовой биржи по всем категориям, за исключением торгов иностранной валютой;
- ◆ участник Регионального финансового центра г. Алматы.

К факторам, **негативно** влияющим на доходность продаж брокерских услуг Эмитента можно отнести:

- ◆ достаточно сильная конкуренция;
- ◆ низкий уровень вовлеченности населения Республики в процесс инвестирования на фондовом рынке;
- ◆ низкая ликвидность рынка ценных бумаг Казахстана.

#### 4.6 Деятельность Эмитента по организации продаж своей продукции

Эмитент осуществляет деятельность по организации продаж своих услуг в соответствии с регламентами деятельности согласованными с Уполномоченным органом. Данные регламента доступны для всех клиентов в т.ч. потенциальных инвесторов и иных заинтересованных лиц.

*1) наименования и место нахождения поставщиков Эмитента, на которых приходится десять и более процентов общего объема всех поставок, с указанием их*

*доли в процентах. Должны быть представлены прогнозы в отношении доступности этих источников в будущем*

**Таблица 4.10 – Поставщики Эмитента на 01.07.2007 г., тыс. тенге**

Наименование	Местонахождение	Предмет поставки	Сумма, тыс. тенге	Доля от всех поставок, %
ТОО «Resmi Group Ltd»	Республика Казахстан, г. Алматы, ул. М.Озтюрка, 7	Консультационные услуги	4 614	12%
<b>Всего:</b>			<b>4 614</b>	<b>12%</b>

Эмитент не предполагает уменьшение услуг от основных поставщиков.

*2) наименования и место нахождения потребителей Эмитента, на которых приходится десять и более процентов общей выручки от реализации продукции (работ, услуг) Эмитента, с указанием их доли в общем объеме реализации. Должны быть раскрыты возможные негативные факторы, влияющие на сбыт продукции (услуг)*

**Таблица 4.11 – Крупнейшие потребители Эмитента на 01.07.2007 г.**

Наименование потребителя	Регион продаж	Доля от выручки, %
АО «Павлодарэнергосервис»	г. Павлодар	17%
АО «Казинвестбанк»	г. Алматы	11%
<b>Всего:</b>		<b>28%</b>

#### **4.7 Ключевые факторы, влияющие на деятельность Эмитента**

*1) сезонность деятельности Эмитента, виды деятельности Эмитента, которые носят сезонный характер, и их доля в общем доходе Эмитента*

Деятельность Эмитента не носит сезонный характер.

*2) доля импорта в общем объеме сырья (работах, услугах) поставляемых (оказываемых) Эмитенту и доля продукции (работ, услуг), реализуемой Эмитентом на экспорт, в общем объеме реализуемой продукции*

Доля импорта в сырье (работах, услугах) поставляемого (оказываемого) Эмитенту и доля продукции (работ, услуг), реализуемой Эмитентом на экспорт отсутствует.

*3) сведения о сделке (сделках), которая (которые) должна (должны) быть совершена (совершены) или исполнена (исполнены) в течение шести месяцев с даты принятия решения о выпуске облигаций, если сумма этой сделки (сделок) превышает десять процентов балансовой стоимости активов Эмитента*

Эмитент не предполагает заключение сделки (сделок), сумма которой (которых) превышает 50 % балансовой стоимости активов Эмитента.

*4) будущие обязательства*

Будущих обязательств Эмитента превышающих 50 % балансовой стоимости активов и которые могут оказать негативное влияние на деятельность Эмитента нет.

*5) сведения об участии Эмитента в судебных процессах*

Эмитент не участвует в судебных процессах, по результатам которых может произойти прекращение или ограничение деятельности Эмитента, наложение на него денежных и иных обязательств.

**б) сведения обо всех административных санкциях, налагавшихся на Эмитента и его должностных лиц уполномоченными государственными органами и/или судом в течение последнего года**

23.05.2007 г. Агентство по регулированию и надзору финансового рынка и финансовых организаций наложило административное взыскание вследствие несвоевременного представления аудированной годовой финансовой отчетности за 2006 год.

#### **7) факторы риска**

Многолетний опыт работы на фондовом рынке Казахстан позволяет Эмитенту все риски, сопровождающий деятельность на финансовом рынке, подразделять на следующие виды рисков.

#### **I. Кредитный риск.**

**1. Прямой кредитный риск.** Риск возможной некредитоспособности контрагента вследствие прекращения выполнения обязательств по выпущенным долговым ценным бумагам и привлеченным кредитам и займам. В данном случае присутствует риск потери всей стоимости.

**2. Риск кредитного эквивалента.** Риск возможной некредитоспособности контрагента вследствие прекращения выполнения обязательств по производным финансовым инструментам. В этом случае степень риска зависит от превалирующих рыночных цен.

**3. Расчетный риск** (риск операционных затруднений при поступлении денежных средств). Риск сбоя в процессе исполнения сделки.

#### **II. Рыночный риск.**

**1. Корреляционный риск.** Невыполнение сложившихся закономерностей в корреляции между инструментами, продуктами, валютами или рынками.

**2. Риск изменения цен на ценные бумаги.** Негативный эффект от изменений на рынке ценных бумаг, изменения в волатильности цены, изменения в зависимостях между ценами на различные ценные бумаги, а также между ценой и рыночными индексами, изменения в дивидендных платежах.

**3. Процентный риск.** Негативный эффект от движения процентных ставок, включая изменения в ставках процента, изменения формы кривой доходности, изменения волатильности процентных ставок, изменения зависимостей и спредов между различными ставками и индикаторами.

**4. Валютный риск.** Негативный эффект от изменения валютных курсов, изменения волатильности валютных курсов.

**5. Риск спреда между различными долговыми ценными бумагами.** Негативный эффект от изменений спреда между долговыми ценными бумагами разного кредитного рейтинга (например, между корпоративными и государственными).

#### **III. Риск чрезмерной концентрации портфеля:**

- 1. На определенных инструментах.**
- 2. На отдельных крупных сделках.**
- 3. В определенном секторе экономики.**

#### **IV. Риск ликвидности.**

**1. Риск ликвидности рынка.** Возможность недостатка рыночной ликвидности, понимаемой как возможность быстрой ликвидации (быстрого превращения в деньги) позиции или портфеля.

**2. Риск благоразумной ликвидности.** Неспособность поддержания минимальных соотношений ликвидности.

#### **V. Операционный риск.**

**1. Риск ошибок при заключении и исполнении сделок.** В качестве таковых следует указать на ошибки при заключении и регистрации сделки, проведении расчетов по сделке, подписании договоров, поставке ценных бумаг.

**2. Риск нарушения системы контроля за исполнением лимитов.** Нарушение контроля в деятельности какого-либо подразделения, в том числе неидентифицированное превышение лимитов, несанкционированное заключение сделок, отмывание денег, несанкционированный доступ к торговой системе, недостаток контроля в процессе исполнения сделок.

**3. Риск систем.** Этот вид риска означает ошибки в применении компьютерных программ, ошибки в формулах, используемых в математических моделях, ошибки в расчетах, неадекватное или несвоевременное информирование менеджеров, нехватку какой-либо инфраструктурной системы, нарушения в сетях или каналах связи, неадекватное планирование систем.

## **VI. Событийный риск.**

**1. Риск нарушения валютной конвертации.** Означает невозможность конвертации валюты как результат политических событий.

**2. Риск сдвигов процентных ставок.** Означает невозможность привлечения финансовых ресурсов.

**3. Риск потери репутации.** Имеет место вследствие потерь в бизнесе, что негативно отражается на деятельности компании в будущем.

**4. Риск изменения налогообложения.**

**5. Риск изменения нормативной базы.**

**6. Риск наступления глобальных форс-мажорных обстоятельств (природные катастрофы, войны, коллапс финансовых рынков).**

**7. Риск потери прав деятельности.**

## **Управление рисками Эмитента**

В настоящее время Эмитент внедряет систему риск-менеджмента.

В соответствии с этими классифицируемыми рисками осуществляется управление рисками с помощью общепринятых в мировой практике принципов управления рисками. Для успешного управления Эмитентом в целом, и портфелем ценных бумаг в частности, необходимо управление этими рисками. Термин "управление рисками" означает прежде всего минимизацию рисков. Работа по минимизации рисков проводится различными подразделениями Эмитента. С точки зрения технологии управление рисками делится на две большие части:

- ◆ формализованный процесс управления рисками;
- ◆ процессы управления рисками, слабо поддающиеся формализации.

Формализованный процесс управления рисками предполагает наличие формализованных правил, направленных на минимизацию риска в ходе деятельности Эмитента. К формализованным правилам относятся внутренние инструкции и лимиты. Эта часть управления рисками входит в качестве составной части в процесс общего управления Эмитентом.

Процессы управления рисками, слабо поддающиеся формализации, в наибольшей степени относятся к сфере деятельности управляющего портфелем и отчасти — трейдеров. Кроме того, уникальность проектов в сфере привлечения финансирования для клиентов также создает простор для неформализованного управления рисками.

Основными инструментами минимизации рисков Эмитента являются:

**1. Аналитическая работа.** Позволяет минимизировать риск неблагоприятного движения рынка, риск ликвидности, риск эмитента, отчасти — валютный риск; является составной частью комплекса работ по минимизации рисков контрагентов.

**2. Сбор информации.** Позволяет минимизировать риск инфраструктурных институтов, является необходимой составной частью при минимизации риска неблагоприятного движения рынка, риска контрагента, риска эмитента.

**3. Использование системы лимитов.** Данный инструмент закладывает основы минимизации рисков, ограждая финансовый институт от наиболее крупных рисков. Используется в первую очередь при минимизации риска контрагента, риска эмитента, инфраструктурного риска. Является также начальной частью работы по минимизации конъюнктурного риска. В частности, в деятельности Эмитента контролируются следующие лимиты:

- ◆ лимит по авансированному капиталу;
- ◆ лимиты по видам финансовых активов, в которые могут быть произведены инвестиции;
- ◆ лимит по обязательствам;
- ◆ суммарный лимит кредитного риска;
- ◆ лимиты на контрагентов;
- ◆ лимиты на клиентов;
- ◆ лимит по убыткам (так называемый stop-loss)
- ◆ лимит по прибыли (так называемый take-profit)
- ◆ лимиты объема операций по отдельным трейдерам, отдельным управляющим портфелем и по банку в целом.

**4. Налаживание неформальных связей с инфраструктурными элементами.** Снижает инфраструктурный риск, а также служит основой для получения информации, используемой при применении системы лимитов (в первую очередь лимитов на контрагентов).

**5. Прочие инструменты, свойственные для конкретных видов рисков:**

- ◆ валютные форварды и фьючерсы для валютного риска;
- ◆ страхование сделок от конкретных рисков.

*8) другая информация о деятельности Эмитента, о рынках, на которых осуществляет свою деятельность Эмитент*

Другой существенной информации о деятельности Эмитента нет.

## V. ФИНАНСОВОЕ СОСТОЯНИЕ ЭМИТЕНТА

### 5.1 Нематериальные активы Эмитента

Таблица 5.1 – Нематериальные активы Эмитента на 01.07.2007 г., тыс. тенге

Состав	Первоначальная стоимость на 01.01.2007 г.	Накопленный износ	Остаточная стоимость на 01.07.2007 г.	Доля, %
Программное обеспечение	3 597	1 618	1 979	89%
Прочие НМА	325	85	240	11%
<b>Всего:</b>	<b>3 922</b>	<b>1 703</b>	<b>2 219</b>	<b>100%</b>



## 5.2 Основные средства Эмитента

Таблица 5.2– Основные средства Эмитента на 01.07.2007 г., тыс. тенге

Наименование	Первоначальная стоимость	Накопленный износ	Остаточная стоимость на 01.07.07	Доля, %
Машины и оборудование	5 618	3 194	5 092	43%
Прочие основные средства	7 879	1 367	6 854	57%
<b>Всего</b>	<b>13 497</b>	<b>4 561</b>	<b>11 946</b>	<b>100%</b>

## 5.3 Незавершенное капитальное строительство

По состоянию на 01.07.2007 г. незавершенное капитальное строительство у Эмитента отсутствует.

## 5.4 Инвестиции Эмитента

Таблица 5.3 – Инвестиции Эмитента на 01.07.2007 г., тыс. тенге

Наименование	Сумма, тыс. тенге
Долгосрочные инвестиции в капитал других юридических лиц	0
Портфель ценных бумаг, предназначенных для продажи	<b>700 183</b>
в т.ч. ГЦБ	55 296
НЦБ	644 887
в т.ч. долевые ценные бумаги	429 162
долговые ценные бумаги	271 021
Инвестиции в дочерние организации	<b>135 045</b>
Прочие инвестиции	<b>38 150</b>
<b>Итого</b>	<b>873 378</b>

Таблица 5.4 – Обороты по инвестициям на 01.07.2007 г., тыс. тенге

Год	Сальдо на начало	Дебетовые обороты	Кредитовые обороты	Сальдо на конец
2004	426 966	2 801 033	2 560 831	667 168
2005	667 168	1 326 272	1 629 937	363 503
2006	363 503	1 530 059	1 416 056	477 506

Таблица 5.5 – Валютная структура портфеля ценных бумаг на 01.07.2007 г., тыс. тенге

Наименование	Сумма
Ценные бумаги номинированные в тенге	658 618
Ценные бумаги номинированные в иностранной валюте	41 565
<b>Итого</b>	<b>700 183</b>

Таблица 5.6 – Срочная структура портфеля ценных бумаг на 01.07.2007 г., тыс. тенге

Наименование	Сумма
Долгосрочные ценные бумаги	700 183
<b>Итого</b>	<b>700 183</b>

## 5.5 Дебиторская задолженность Эмитента

Таблица 5.7 – Дебиторы Эмитента, на которых приходится более 5% от всей дебиторской задолженности на 01.07.07 г., тыс. тенге

Наименование дебитора	Предмет задолженности	Сумма задолженности	Доля от всей д/з %
ТОО «Resmi Commerce»	Дебиторы по ЦБ	75 000	46%
Оспанов А.И.	Подотчетные суммы	21 491	13%
<b>Итого</b>		<b>96 491</b>	<b>59%</b>

**Таблица 5.8 – Структура погашения дебиторской задолженности на 01.07.07, тыс. тенге**

Наименование статей	Всего	Сумма к погашению					
		до 90 дней	90 дней	180 дней	270 дней	360 дней	более 1 года
Задолженность работников и других лиц	23 379	23 379	-	-	-	-	-
Задолженность контрагентов	4 057	3 911	146	-	-	-	-
Задолженность сотрудников	11 500	300	100	300	300	300	10 200
Дебиторы по ЦБ	76 780	-	76 780	-	-	-	-
Налоги к возмещению	5 066	-	-	-	-	-	5 066
Начисленные вознаграждения	43 877	11 061	32 816	-	-	-	-
<b>ВСЕГО</b>	<b>164 659</b>	<b>38 651</b>	<b>109 842</b>	<b>300</b>	<b>300</b>	<b>300</b>	<b>15 266</b>

**Таблица 5.9 – Обороты по краткосрочной дебиторской задолженности, тыс. тенге**

Год	Сальдо на начало	Дебетовые обороты	Кредитовые обороты	Сальдо на конец
2004	38 420	3 244 280	3 234 013	48 687
2005	48 687	810 491	828 227	30 951
2006	30 951	493 399	456 034	68 316

Долгосрочная дебиторская задолженность отсутствует.

### 5.6 Акционерный капитал

На 01.07.2007 г. оплаченный уставный капитал Эмитента составлял 535 000 000 тенге. Акционеры Эмитента полностью выполнили обязательства по оплате своих акций.

**Таблица 5.10 – Акционерный капитал Эмитента на 01.07.2007 г.**

<b>Оплаченный уставный капитал</b>	535 000 000 тенге
<b>Общее количество акций</b>	600 000 штук простых акций
<b>Количество размещенных акций</b>	300 000 штук простых акций

### 5.7 Займы Эмитента

На 01.07.2007 г. Эмитент не осуществлял выпуск облигаций. Займов нет.

### 5.8 Кредиторская задолженность Эмитента

**Таблица 5.11 – Список первых десяти наиболее крупных кредиторов эмитента на 01.07.2007 г., тыс. тенге**

Наименование кредитора	Предмет задолженности	Сумма	Доля, %
АО «Павлодарэнергосервис»	Деньги клиентов на брокерских счетах	9 719	9,77%
АО «Казинвестбанк»		6 552	6,59%
АО СК «Коммеск-Омір»		4 056	4,08%
Сейтжапарова Гульмира Сейткаримовна		3 920	3,94%
АО Народная страховая компания «НАСКО-Казахстан»		3 273	3,29%
Викс Александр Алифтинович		3 034	3,05%
Сактаганов Жайлибай Кинбаевич		2 915	2,93%
EXE corporation		2 034	2,05%
Маргацкий Роман Владимирович		2 005	2,02%
Байкенжеев Ерден Серікулы		1 668	1,68%
Прочие кредиторы	60 267	60,60%	

<b>Всего:</b>	<b>99 443</b>	<b>100,00%</b>
---------------	---------------	----------------

**Таблица 5.12 – Структура погашения кредиторской задолженности Эмитента по состоянию на 01.07.2007 г.**

	Сумма	Сумма к погашению					Доля %
		90 дней	180 дней	270 дней	до 1 года	свыше 1 года	
Кредиторская задолженность клиенту	58 040	58 040	-	-	-	-	58,36%
Счета к оплате	10 645	10 645	-	-	-	-	10,70%
Авансы, полученные под выполнение работ и оказание услуг	3 430	-	3 430	-	-	-	3,45%
Расчеты по ценным бумагам	23 967	20 643	3 235	-	-	89	24,10%
Прочая кредиторская задолженность	3 361	3 361	-	-	-	-	3,38%
<b>ВСЕГО</b>	<b>99 443</b>	<b>92 689</b>	<b>6 665</b>	<b>0</b>	<b>0</b>	<b>89</b>	<b>100,00%</b>

**Таблица 5.13 – Обороты по кредиторской задолженности, тыс. тенге**

Год	Сальдо на начало	Дебетовые обороты	Кредитовые обороты	Сальдо на конец
2004	15 100	103 258 805	103 322 534	78 829
2005	78 829	168 349 186	168 408 494	138 136
2006	138 136	439 377 082	439 882 871	643 925

Долгосрочная кредиторская задолженность отсутствует.

## 5.9 Финансовые результаты

### 5.9.1 Анализ финансовых результатов

**Таблица 5.14 – Объем реализованной продукции, оказанных услуг, тыс. тенге**

Наименование	2004 г.	2005 г.	2006 г.	1 полугодие 2007
Андеррайтинговые услуги	5 467	5 702	4 217	1 138
Брокерско-дилерские услуги	24 711	19 896	65 774	21 959
Услуги финансового консалтинга	-	8 500	15 942	24 989
Комиссионные доходы от инвестиционного дохода	75 665	34 346	78 717	35 043
<b>Всего:</b>	<b>105 843</b>	<b>68 444</b>	<b>164 650</b>	<b>83 129</b>

**Таблица 5.15 – Финансовые показатели Эмитента, тыс. тенге**

	2004 г.	2005 г.	2006 г.	1 полугодие 2007
Активы	631 661	700 297	1 347 305	1 211 198
Собственный капитал	547 571	560 019	655 826	1 018 626
Чистый доход	39 899	660	98 571	63 855
Комиссионный доход	105 843	68 444	164 650	83 129

По данным табл. 5.15 можно наблюдать увеличение активов Эмитента за последние три года более чем в два раза. Что касается показателя собственного капитала, то он увеличился на 81% с начала 2005 г. Согласно аудированной финансовой отчетности чистый доход в 2006 г. составил 98 571 тыс. тенге, который увеличился по сравнению с 2004 г. в 2,47 раза. Статья комиссионный доход также увеличилась в 2006 г. по отношению к 2004 г. на 55%.

Динамика активов и собственного капитала Эмитента отображена на рисунке 10.

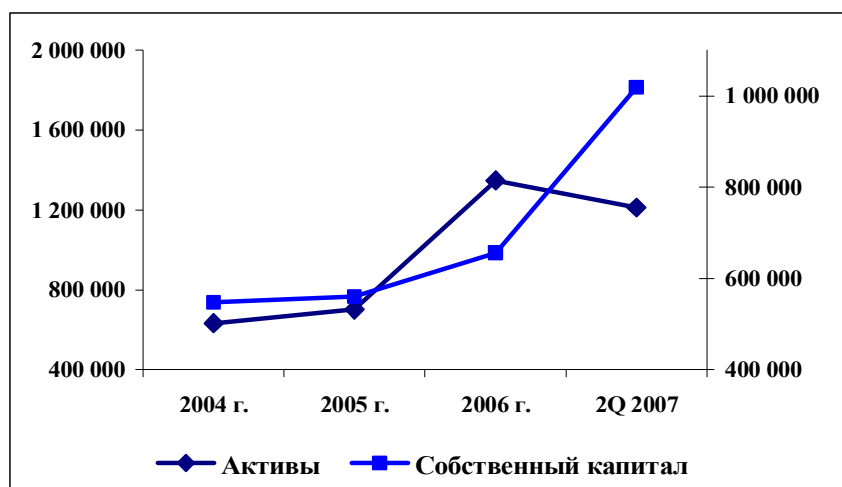


Рисунок 11 – Динамика активов и собственного капитала Эмитента, млн. тенге  
Источник: По данным Эмитента

## 5.9.2 Структура доходов и расходов Эмитента за последние три года

Таблица 5.16 – Структура доходов Эмитента за 3 последних года и 1-е полугодие 2007 г., тыс. тенге

	2004 г.	2005 г.	2006 г.	1 полугодие 2007
<b>Комиссионные доходы всего</b>	<b>105 843</b>	<b>68 444</b>	<b>164 650</b>	<b>83 129</b>
Андеррайтинговые услуги	5 467	5 702	4 217	1 138
Брокерско-диллерские услуги	24 711	19 896	65 774	21 959
Услуги финансового консалтинга	-	8 500	15 942	24 989
Комиссионные доходы от инвестиционного дохода	75 665	34 346	78 717	35 043
<b>Процентные доходы всего</b>	<b>28 461</b>	<b>37 117</b>	<b>37 861</b>	<b>16 309</b>
Доходы в виде вознаграждения по текущим счетам и размещенным вкладам	3 064	7 170	11 611	2 713
Доходы в виде вознаграждения (купона и/или дисконта) по приобретенным ценным бумагам	25 397	29 473	26 019	13 311
Доходы по операциям «обратное РЕПО»	-	474	231	285
<b>Доходы от купли-продажи ценных бумаг</b>	<b>15 294</b>	<b>2 161</b>	<b>52 027</b>	<b>84 595</b>
<b>Прочие доходы</b>	<b>15 054</b>	<b>25 356</b>	<b>60 086</b>	<b>26 859</b>
<b>Итого доходов</b>	<b>164 652</b>	<b>133 078</b>	<b>314 624</b>	<b>210 892</b>

Таблица 5.17 – Расходы Эмитента, тыс. тенге

	2004 г.	2005 г.	2006 г.	1 полугодие 2007
<b>Комиссионные расходы</b>	<b>13 143</b>	<b>15 808</b>	<b>14 092</b>	<b>9 939</b>
<b>Процентные расходы всего</b>	<b>1 143</b>	<b>5 838</b>	<b>8 303</b>	<b>1 696</b>
Амортизация премии по приобретенным ценным бумагам	1 143	5 837	4 955	1 064
Расходы по операциям "РЕПО"	-	1	3 348	632
<b>Прочие расходы</b>	<b>1 211</b>	<b>11 432</b>	<b>11 232</b>	<b>7 407</b>
<b>Административные расходы всего</b>	<b>105 698</b>	<b>92 545</b>	<b>168 485</b>	<b>121 778</b>
Аренда помещения	8 082	3 391	7 384	5 697
Аудиторские (консультационные) услуги	10 429	21 414	37 825	24 881
Банковские услуги	742	1 316	3 483	1 386
Заработная плата	46 043	41 840	59 962	47 761
Износ НМА и ОС	1 985	1 992	1 649	1 402
Интернет	355	772	3 126	1 148
Командировочные расходы	256	267	3 550	1 784

Налоги	4 694	5 322	8 396	8 600
Нотариальные и юридические услуги	262	112	6 241	5 248
Прочие расходы	4 455	6 512	6 119	5 025
Расходы на обучение	1 942	1 644	1 739	4 618
Расходы по рекламе	-	3 634	18 489	8 138
Текущие расходы	1 059	44	2 913	1 434
Транспортные расходы	1 370	1 696	2 036	1 316
Услуги связи	4 024	2 589	5 573	3 339
Финансовые услуги	20 000	-	-	0
<b>Итого расходов</b>	<b>121 195</b>	<b>125 623</b>	<b>202 112</b>	<b>140 820</b>

### 5.9.3 Основные финансовые коэффициенты

Таблица 5.18 – Основные финансовые коэффициенты

	2004 г.	2005 г.	2006 г.	1 полугодие 2007 г.
ROA	6,32%	0,09%	7,32%	5,27%
ROE	7,29%	0,12%	15,03%	6,27%
ROS	37,70%	0,96%	59,87%	76,81%
Финансовый левередж	1,15	1,25	2,05	0,84
Коэффициент абсолютной ликвидности	0,70	0,99	0,97	0,57
Коэффициент финансовой устойчивости	0,87	0,80	1,00	0,84

## VI. ДОПОЛНИТЕЛЬНЫЕ СВЕДЕНИЯ

### 6.1 Затраты на выпуск

Расходы, связанные с листингом акций – в соответствии с листинговыми правилами АО «Казахстанская фондовая биржа».

### 6.2 Информация о платежном агенте

Платежный агент не предусмотрен.

### 6.3 Информация для инвесторов

Ознакомиться с копией Устава, Проспектом выпуска акций, отчетом об итогах размещения акций и информации о средствах массовой информации, используемых для публикации информации о деятельности Эмитента можно по адресу:

Республика Казахстан, 050040, г. Алматы, пр. Аль-Фараби, 110 Е. Тел.: +7 (727) 266–70–77, 266–71–77; факс: +7 (727) 266–74–00; электронная почта: [rgs@resmi.kz](mailto:rgs@resmi.kz) или на интернет сайте [www.ifd.resmi.kz](http://www.ifd.resmi.kz).

**Председатель Правления**

**Оспанов А.И.**

**Главный бухгалтер**

**Татыбаева А.Т.**

Приложение 1

Организационная структура АО «Инвестиционный Финансовый Дом «RESMI»  
по состоянию на 01.07.2007 г.

