



АО «НАРОДНЫЙ БАНК КАЗАХСТАНА»

Промежуточная сокращенная консолидированная
финансовая информация (не аудировано)
за шесть месяцев, закончившихся 30 июня 2024 г.

АО «Народный Банк Казахстана»

Содержание

	Страница
ЗАЯВЛЕНИЕ РУКОВОДСТВА ОБ ОТВЕТСТВЕННОСТИ ЗА ПОДГОТОВКУ И УТВЕРЖДЕНИЕ ПРОМЕЖУТОЧНОЙ СОКРАЩЕННОЙ КОНСОЛИДИРОВАННОЙ ФИНАНСОВОЙ ИНФОРМАЦИИ ЗА ШЕСТЬ МЕСЯЦЕВ, ЗАКОНЧИВШИХСЯ 30 ИЮНЯ 2024 г. (НЕ АУДИРОВАНО)	1
ЗАКЛЮЧЕНИЕ ПО РЕЗУЛЬТАТАМ ОБЗОРНОЙ ПРОВЕРКИ ПРОМЕЖУТОЧНОЙ СОКРАЩЕННОЙ КОНСОЛИДИРОВАННОЙ ФИНАНСОВОЙ ИНФОРМАЦИИ	2
ПРОМЕЖУТОЧНАЯ СОКРАЩЕННАЯ КОНСОЛИДИРОВАННАЯ ФИНАНСОВАЯ ИНФОРМАЦИЯ ЗА ШЕСТЬ МЕСЯЦЕВ, ЗАКОНЧИВШИХСЯ 30 ИЮНЯ 2024 Г. (НЕ АУДИРОВАНО):	
Промежуточный сокращенный консолидированный отчет о финансовом положении (не аудировано)	3
Промежуточный сокращенный консолидированный отчет о прибылях и убытках (не аудировано)	4
Промежуточный сокращенный консолидированный отчет о прочем совокупном доходе (не аудировано)	5
Промежуточный сокращенный консолидированный отчет об изменениях в капитале (не аудировано)	6-7
Промежуточный сокращенный консолидированный отчет о движении денежных средств (не аудировано)	8-9
Выборочные примечания к промежуточной сокращенной консолидированной финансовой информации (не аудировано)	10-90

Заявление руководства об ответственности за подготовку и утверждение промежуточной сокращенной консолидированной финансовой информации за шесть месяцев, закончившихся 30 июня 2024 г. (не аудировано)

Руководство отвечает за подготовку промежуточной сокращенной консолидированной финансовой информации, достоверно отражающей финансовое положение АО «Народный Банк Казахстана» (далее – «Банк») и его дочерних предприятий (далее совместно – «Группа») по состоянию на 30 июня 2024 г., и соответствующих промежуточных сокращенных консолидированных отчетов о прибылях и убытках, прочем совокупном доходе, изменениях в капитале и в денежных средствах за шесть месяцев, закончившихся на эту дату, в соответствии с Международным стандартом финансовой отчетности 34 «Промежуточная финансовая отчетность» (далее – «МСФО (IAS) 34»).

При подготовке промежуточной сокращенной консолидированной финансовой информации руководство несет ответственность за:

- обеспечение правильного выбора и применение принципов учетной политики;
- представление информации, в том числе данных об учетной политике, в форме, обеспечивающей уместность, достоверность, сопоставимость и понятность такой информации;
- раскрытие дополнительной информации в случаях, когда выполнения требований МСФО (IAS) 34 оказывается недостаточно для понимания пользователями отчетности того воздействия, которое те или иные сделки, а также прочие события или условия оказывают на консолидированное финансовое положение и финансовые результаты деятельности Группы; и
- оценку способности Группы продолжать деятельность в обозримом будущем.

Руководство также несет ответственность за:

- разработку, внедрение и поддержание эффективной и надежной системы внутреннего контроля на всех предприятиях Группы;
- ведение учета в форме, позволяющей раскрыть и объяснить сделки Группы, а также предоставить на любую дату информацию достаточной точности о консолидированном финансовом положении Группы и обеспечить соответствие промежуточной сокращенной консолидированной финансовой информации требованиям МСФО (IAS) 34;
- ведение бухгалтерского учета в соответствии с законодательством Республики Казахстан;
- принятие всех разумно возможных мер по обеспечению сохранности активов Группы; и
- выявление и предотвращение фактов мошенничества и прочих нарушений.


Промежуточная сокращенная консолидированная финансовая информация Группы за шесть месяцев, закончившихся 30 июня 2024 г., была утверждена к выпуску Правлением 15 августа 2024 г.

От имени Правления:



Мурат У. Кошенов
Заместитель Председателя Правления

15 августа 2024 г.
г. Алматы, Казахстан



Дана С. Талжанова
Главный Бухгалтер

15 августа 2024 г.
г. Алматы, Казахстан

ЗАКЛЮЧЕНИЕ ПО ОБЗОРНОЙ ПРОВЕРКЕ ПРОМЕЖУТОЧНОЙ СОКРАЩЕННОЙ КОНСОЛИДИРОВАННОЙ ФИНАНСОВОЙ ИНФОРМАЦИИ

Акционерам и Совету Директоров АО «Народный Банк Казахстана»

Введение

Мы провели обзорную проверку прилагаемого промежуточного сокращенного консолидированного отчета о финансовом положении АО «Народный Банк Казахстана» и его дочерних предприятий (далее - «Группа») по состоянию на 30 июня 2024 г. и связанных с ним отчетов о прибылях и убытках, о прочем совокупном доходе, об изменениях в капитале и о движении денежных средств за шесть месяцев, закончившихся на эту дату, а также выборочных пояснительных примечаний. Руководство несет ответственность за подготовку и представление данной промежуточной сокращенной консолидированной финансовой информации в соответствии с МСФО (IAS) 34 «Промежуточная финансовая отчетность». Наша ответственность заключается в формировании вывода о данной промежуточной сокращенной консолидированной финансовой информации на основе проведенной нами обзорной проверки.

Объем обзорной проверки

Мы провели обзорную проверку в соответствии с Международным стандартом обзорных проверок 2410 «Обзорная проверка промежуточной финансовой информации, выполняемая независимым аудитором организации». Обзорная проверка промежуточной консолидированной финансовой информации включает в себя направление запросов в первую очередь лицам, ответственным за финансовые вопросы и вопросы бухгалтерского учета, а также применение аналитических и других процедур обзорной проверки. Объем обзорной проверки значительно меньше объема аудита, проводимого в соответствии с Международными стандартами аудита, и поэтому обзорная проверка не дает нам возможности получить уверенность в том, что нам станут известны все значимые вопросы, которые могли бы быть выявлены в процессе аудита. Следовательно, мы не выражаем аудиторское мнение.

Вывод

На основе проведенной нами обзорной проверки не выявлены факты, которые могут служить основанием для того, чтобы мы сочли, что прилагаемая промежуточная сокращенная консолидированная финансовая информация не подготовлена во всех существенных отношениях в соответствии с МСФО (IAS) 34 «Промежуточная финансовая отчетность».

Deloitte LLP

15 августа 2024 г.

г. Алматы, Республика Казахстан

Наименование «Делойт» относится к одному либо любому количеству юридических лиц (включая их аффилированные лица), входящих в «Делойт Туш Томацу Лимитед» (далее — «ДТТЛ») и совместно именуемых как «организация «Делойт»». Компания «ДТТЛ», также именуемая как «международная сеть «Делойт», все фирмы — участники «ДТТЛ» и каждое из их аффилированных лиц являются самостоятельными и независимыми юридическими лицами, которые не вправе принимать от имени друг друга обязательства в отношении третьих лиц. Компания «ДТТЛ», а также каждая фирма — участник «ДТТЛ» и каждое аффилированное лицо несут ответственность только в отношении собственных действий и упущений, а не в отношении действий и упущений друг друга. Компания «ДТТЛ» не предоставляет услуги клиентам напрямую. Более подробную информацию можно узнать на сайте www.deloitte.com/about.

АО «Народный Банк Казахстана»
**Промежуточный сокращенный консолидированный отчет о финансовом положении по состоянию на 30 июня 2024 г. (не аудировано)
(в миллионах тенге)**

	Примечания	30 июня 2024 г. (не аудировано)	31 декабря 2023 г.
АКТИВЫ			
Денежные средства и их эквиваленты	5	1,430,114	1,377,315
Обязательные резервы		253,611	244,866
Финансовые активы, оцениваемые по справедливой стоимости через прибыль или убыток	6	688,366	589,362
Средства в кредитных учреждениях	7	146,054	171,754
Финансовые активы, оцениваемые по справедливой стоимости через прочий совокупный доход	8	2,990,262	2,425,902
Долговые ценные бумаги, оцениваемые по амортизированной стоимости за вычетом резервов по ожидаемым кредитным убыткам	9	750,075	725,343
Займы клиентам	10, 33	9,897,737	9,284,872
Инвестиционная недвижимость		46,271	47,326
Коммерческая недвижимость		63,185	74,882
Текущие налоговые активы		3,569	7,956
Отложенные налоговые активы		425	351
Основные средства и нематериальные активы		239,246	226,170
Активы по договорам страхования	12	12,938	10,289
Активы по договорам перестрахования		33,159	22,776
Прочие активы	13	173,467	173,662
Итого активы до активов, предназначенных для продажи		16,728,479	15,382,826
Активы, предназначенные для продажи	11	21,396	111,542
ИТОГО АКТИВЫ		16,749,875	15,494,368
ОБЯЗАТЕЛЬСТВА И КАПИТАЛ			
ОБЯЗАТЕЛЬСТВА			
Средства клиентов	14, 33	11,615,902	10,929,504
Средства кредитных учреждений	15	1,012,134	778,311
Финансовые обязательства, оцениваемые по справедливой стоимости через прибыль или убыток	6	5,611	4,202
Выпущенные долговые ценные бумаги	16, 33	657,236	653,393
Текущее налоговое обязательство		6,478	946
Отложенное налоговое обязательство		45,871	59,799
Резервы	20	8,581	11,695
Обязательства по договорам страхования	12	346,458	273,065
Обязательства по договорам перестрахования		6,620	5,321
Прочие обязательства	18	468,434	242,756
Итого обязательства до обязательств, непосредственно относящихся к активам, предназначенным для продажи		14,173,325	12,958,992
Обязательства, непосредственно относящиеся к активам, предназначенным для продажи	11	-	58,422
Итого обязательства		14,173,325	13,017,414
КАПИТАЛ			
Уставный капитал	19	209,027	209,027
Эмиссионный доход		8,838	8,667
Выкупленные собственные акции	19	(258,560)	(258,514)
Нераспределенная прибыль и прочие резервы		2,617,235	2,517,764
Итого капитал, относящийся к собственникам Группы		2,576,540	2,476,944
Неконтролирующая доля	10	10	10
Итого капитал		2,576,550	2,476,954
ИТОГО ОБЯЗАТЕЛЬСТВА И КАПИТАЛ		16,749,875	15,494,368

От имени Правления:



Мурат У. Кошенов
 Заместитель Председателя Правления

 15 августа 2024 г.
 г. Алматы, Казахстан



Дана С. Талжанова
 Главный Бухгалтер

 15 августа 2024 г.
 г. Алматы, Казахстан

Прилагаемые примечания являются неотъемлемой частью данной промежуточной сокращенной консолидированной финансовой информации.

**Промежуточный сокращенный консолидированный отчет о прибылях и убытках
за шесть месяцев, закончившихся 30 июня 2024 г. (не аудировано)
(в миллионах тенге, за исключением прибыли на акцию, которая выражена в тенге)**


	Примечания	За три месяца, закончившихся 30 июня 2024 г. (не аудировано)	За три месяца, закончившихся 30 июня 2023 г. (не аудировано) (пересчитано)*	За шесть месяцев, закончившихся 30 июня 2024 г. (не аудировано)	За шесть месяцев, закончившихся 30 июня 2023 г. (не аудировано) (пересчитано)*
Процентные доходы, рассчитанные с использованием метода эффективной процентной ставки	21, 33	503,785	390,171	988,226	762,438
Прочие процентные доходы	21	11,969	10,022	23,782	18,024
Процентные расходы	21, 33	(258,727)	(205,378)	(500,745)	(393,555)
ЧИСТЫЙ ПРОЦЕНТНЫЙ ДОХОД ДО РАСХОДОВ ПО КРЕДИТНЫМ УБЫТКАМ	21	257,027	194,815	511,263	386,907
Формирование расходов по кредитным убыткам	5, 7, 9, 10	(47,048)	(17,840)	(69,050)	(32,659)
ЧИСТЫЙ ПРОЦЕНТНЫЙ ДОХОД		209,979	176,975	442,213	354,248
Доходы по услугам и комиссии	22	49,656	51,284	99,730	98,689
Расходы по услугам и комиссии	22	(23,695)	(24,484)	(48,277)	(46,970)
Чистые доходы по услугам и комиссиям		25,961	26,800	51,453	51,719
Чистая прибыль по финансовым активам и обязательствам, оцениваемым по справедливой стоимости через прибыль или убыток	23	18,538	20,535	50,086	29,670
Чистая реализованная прибыль/(убыток) от финансовых активов, оцениваемых по справедливой стоимости через прочий совокупный доход		66	(1,081)	1,732	(1,427)
Чистая прибыль по операциям с иностранной валютой	24	25,756	11,273	38,231	31,410
Доходы от страхования	25	70,183	76,328	128,939	139,394
Доля в прибыли ассоциированной организации		3,714	3,417	8,318	7,155
Доходы от небанковской деятельности	27	10,837	6,765	15,431	11,447
Прочие (расходы)/доходы	14	(5,607)	5,486	(65,670)	18,260
ПРОЧИЕ НЕПРОЦЕНТНЫЕ ДОХОДЫ		123,487	122,723	177,067	235,909
Операционные расходы	26	(59,217)	(53,157)	(115,904)	(99,583)
Восстановление обесценения нефинансовых активов		-	65	46	5
Восстановление по прочим кредитным убыткам	20	295	305	3,303	1,557
Расходы на страховые услуги	25	(55,617)	(48,872)	(94,927)	(84,943)
Чистые расходы по перестрахованию	25	(9,440)	(18,207)	(19,210)	(25,854)
НЕПРОЦЕНТНЫЕ РАСХОДЫ		(123,979)	(119,866)	(226,692)	(208,818)
ПРИБЫЛЬ ДО НАЛОГООБЛОЖЕНИЯ		235,448	206,632	444,041	433,058
Расход по налогу на прибыль	17	(34,319)	(28,271)	(64,948)	(62,243)
ЧИСТАЯ ПРИБЫЛЬ		201,129	178,361	379,093	370,815
Относящаяся к:					
Неконтролирующей доли		-	1	-	1
Простым акционерам		201,129	178,360	379,093	370,814
		201,129	178,361	379,093	370,815
ПРИБЫЛЬ НА АКЦИЮ (в тенге)					
Базовая и разведенная прибыль на акцию	28	18.45	16.38	34.77	34.06

* Сравнительная информация была пересчитана в соответствии с Примечанием 46

От имени Правления:


Мурад У. Кошев
Заместитель Председателя Правления

15 августа 2024 г.
г. Алматы, Казахстан


Дана С. Талжанова
Главный Бухгалтер

15 августа 2024 г.
г. Алматы, Казахстан


Прилагаемые примечания являются неотъемлемой частью данной промежуточной сокращенной консолидированной финансовой информации.

Промежуточный сокращенный консолидированный отчет о прочем совокупном доходе за шесть месяцев, закончившихся 30 июня 2024 г. (не аудировано)
(в миллионах тенге)


	За три месяца, закончившихся 30 июня 2024 г. (не аудировано)	За три месяца, закончившихся 30 июня 2023 г. (не аудировано) (пересчитано)*	За шесть месяцев, закончившихся 30 июня 2024 г. (не аудировано)	За шесть месяцев, закончившихся 30 июня 2023 г. (не аудировано) (пересчитано)*
Чистая прибыль	201,129	178,361	379,093	370,815
Прочий совокупный доход:				
<i>Статьи, которые впоследствии не будут реклассифицированы в состав прибылей и убытков:</i>				
(Убыток)/прибыль от переоценки основных средств (за вычетом налога – ноль миллионов тенге)	(2)	(20)	22	(3)
Убыток от переоценки долевых финансовых активов, оцениваемых по справедливой стоимости через прочий совокупный доход (за вычетом налога – ноль миллионов тенге)	(3)	(101)	(59)	(152)
<i>Статьи, которые впоследствии могут быть реклассифицированы в состав прибылей и убытков:</i>				
(Убыток)/прибыль от переоценки долговых финансовых активов, оцениваемых по справедливой стоимости через прочий совокупный доход, включая обесценение в течение периода (за вычетом налога – ноль тенге)	(15,232)	(746)	(1,418)	6,128
Реклассифицировано в состав прибылей и убытков в результате выбытия финансовых активов, оцениваемых по справедливой стоимости через прочий совокупный доход в течение периода (за вычетом налога – ноль миллионов тенге)	(66)	1,081	(1,732)	1,427
Доля прочего совокупного (убытка)/дохода ассоциированной организации	(877)	(178)	(185)	619
Доля прочего совокупного дохода ассоциированной организации от переоценки основных средств	-	14	-	14
Курсовая разница от пересчета зарубежной деятельности	2,676	(1,492)	(708)	(3,589)
Прочий совокупный (убыток)/доход за период	(13,504)	(1,442)	(4,080)	4,444
Итого совокупный доход за период	187,625	176,919	375,013	375,259
Относящийся к:				
Неконтролирующей доли	-	1	-	1
Простым акционерам	187,625	176,918	375,013	375,258
	187,625	176,919	375,013	375,259

* Сравнительная информация была пересчитана в соответствии с Примечанием 46

От имени Правления:


Мурат У. Кошенов
Заместитель Председателя Правления

15 августа 2024 г.
г. Алматы, Казахстан


Дана С. Талжанова
Главный Бухгалтер

15 августа 2024 г.
г. Алматы, Казахстан

Прилагаемые примечания являются неотъемлемой частью данной промежуточной сокращенной консолидированной финансовой информации.

АО «Народный Банк Казахстана»



Промежуточный сокращенный консолидированный отчет об изменениях в капитале за шесть месяцев, закончившихся 30 июня 2024 г. (не аудировано) (в миллионах тенге)

	Уставный капитал Простые акции	Эмиссионный доход	Выкупленные собственные акции	Фонд курсовой разницы*	Резерв по переоценке прочий совокупный доход*	Резерв по переоценке основных средств*	Нераспределенная прибыль*	Итого капитал	Неконтролирующая доля	Итого капитал
31 декабря 2023 г.	209,027	8,667	(258,514)	3,459	(25,298)	41,125	2,498,479	2,476,944	10	2,476,954
Чистая прибыль	-	-	-	-	-	-	379,093	379,093	-	379,093
Прочий совокупный (убыток)/доход	-	-	-	(708)	(3,394)	22	-	(4,080)	-	(4,080)
Итого совокупный (убыток)/доход	-	-	-	(708)	(3,394)	22	379,093	375,013	-	375,013
Покупка собственных акций (Примечание 19)	-	-	(1,088)	-	-	-	-	(1,088)	-	(1,088)
Продажа выкупленных собственных акций (Примечание 19)	-	171	1,042	-	-	-	-	1,213	-	1,213
Дивиденды – простые акции	-	-	-	-	-	-	(277,282)	(277,282)	-	(277,282)
Списание резерва переоценки основных средств в результате износа и выбытия ранее переоцененных основных средств	-	-	-	-	-	(481)	481	-	-	-
Выбытие дочерних организаций	-	-	-	-	-	(796)	2,536	1,740	-	1,740
30 июня 2024 г. (не аудировано)	209,027	8,838	(258,560)	2,751	(28,693)	39,870	2,603,307	2,576,540	10	2,576,550

* Данные суммы включены в статью Нераспределенная прибыль и прочие резервы в промежуточном сокращенном консолидированном отчете о финансовом положении

АО «Народный Банк Казахстана»



Промежуточный сокращенный консолидированный отчет об изменениях в капитале за шесть месяцев, закончившихся 30 июня 2024 г. (не аудировано) (продолжение)
(в миллионах тенге)

	Уставный капитал Простые акции	Эмиссионный доход	Выкупленные собственные акции	Фонд курсовой разницы*	Резерв по переоценке финансовых активов, оцениваемых по справедливой стоимости через прочий совокупный доход**	Резерв по переоценке основных средств*	Нераспределенная прибыль*	Итого капитал	Неконтролирующая доля	Итого капитал
1 января 2023 г. (пересчитано)**	209,027	7,966	(260,535)	11,742	(78,649)	43,309	2,079,373	2,012,233	9	2,012,242
Чистая прибыль	-	-	-	-	-	-	370,814	370,814	1	370,815
Прочий совокупный (убыток)/доход	-	-	-	(3,589)	8,023	11	-	4,445	(1)	4,444
Итого совокупный (убыток)/доход	-	-	-	(3,589)	8,023	11	370,814	375,259	-	375,259
Покупка собственных акций	-	-	(729)	-	-	-	-	(729)	-	(729)
Продажа выкупленных собственных акций	-	401	2,383	-	-	-	-	2,784	-	2,784
Дивиденды – простые акции	-	-	-	-	-	-	(276,524)	(276,524)	-	(276,524)
Списание резерва переоценки основных средств в результате износа и выбытия ранее переоцененных основных средств	-	-	-	-	-	(1,066)	1,066	-	-	-
30 июня 2023 г.	209,027	8,367	(258,881)	8,153	(70,626)	42,254	2,174,729	2,113,023	9	2,113,032

* Данные суммы включены в статью Нераспределенная прибыль и прочие резервы в промежуточном сокращенном консолидированном отчете о финансовом положении.

** Сравнительная информация была пересчитана в соответствии с Примечанием 46.

От имени Правления:

Мурат У. Кошанов
Заместитель Председателя Правления

15 августа 2024 г.
г. Алматы, Казахстан

Дана С. Талжанова
Главный Бухгалтер

15 августа 2024 г.
г. Алматы, Казахстан

Прилагаемые примечания являются неотъемлемой частью данной промежуточной сокращенной консолидированной финансовой информации.


**Промежуточный сокращенный консолидированный отчет о движении денежных средств
за шесть месяцев, закончившихся 30 июня 2024 г. (не аудировано)
(в миллионах тенге)**

	За шесть месяцев, закончившихся 30 июня 2024 г. (не аудировано)	За шесть месяцев, закончившихся 30 июня 2023 г. (не аудировано)
ДВИЖЕНИЕ ДЕНЕЖНЫХ СРЕДСТВ ОТ ОПЕРАЦИОННОЙ ДЕЯТЕЛЬНОСТИ:		
Проценты, полученные от финансовых активов, оцениваемых по справедливой стоимости через прибыль или убыток	18,949	12,225
Проценты, полученные от эквивалентов денежных средств и средств в кредитных учреждениях	62,702	28,007
Проценты, полученные от финансовых активов, оцениваемых по справедливой стоимости через прочий совокупный доход	75,747	59,038
Проценты, полученные от долговых ценных бумаг по амортизированной стоимости за вычетом резервов по кредитным убыткам	3,563	3,947
Проценты, полученные от займов клиентам	768,207	641,396
Проценты, уплаченные по средствам клиентов	(438,087)	(336,505)
Проценты, уплаченные по средствам кредитных учреждений	(16,452)	(22,124)
Проценты, уплаченные по выпущенным долговому ценным бумагам	(14,399)	(10,183)
Комиссии полученные	96,711	97,183
Комиссии уплаченные	(47,532)	(47,686)
Доходы от страховой деятельности полученные	114,614	139,393
Страховые премии, переданные перестраховщику	(19,210)	(19,224)
Поступления за производные финансовые инструменты	34,690	14,871
Прочий (расход)/доход полученный	(30,402)	29,707
Операционные расходы уплаченные	(101,682)	(85,387)
Страховые выплаты уплаченные	(64,826)	(123,220)
Движение денежных средств от операционной деятельности до изменений в чистых операционных активах	442,593	381,438
Изменение операционных активов и обязательств: (Увеличение)/уменьшение операционных активов:		
Обязательные резервы	(8,745)	17,666
Финансовые активы, оцениваемые по справедливой стоимости через прибыль или убыток	(74,129)	(59,620)
Средства в кредитных учреждениях	33,065	14,483
Займы клиентам	(573,029)	(419,606)
Активы, предназначенные для продажи	434	426
Активы по договорам страхования	1,293	29,009
Прочие активы	58,252	23,074
Увеличение/(уменьшение) в операционных обязательствах:		
Средства клиентов	606,923	(214,906)
Средства кредитных учреждений	207,719	87,610
Финансовые обязательства, оцениваемые по справедливой стоимости через прибыль или убыток	1,409	(2,584)
Обязательства по договорам страхования	44,591	6,311
Прочие обязательства	26,823	15,088
Чистый приток/(отток) денежных средств от операционной деятельности до уплаты налога на прибыль	767,199	(121,611)
Налог на прибыль уплаченный	(69,031)	(60,128)
Чистый приток/(отток) денежных средств от операционной деятельности	698,168	(181,739)

Промежуточный сокращенный консолидированный отчет о движении денежных средств за шесть месяцев, закончившихся 30 июня 2024 г. (не аудировано) (продолжение)
(в миллионах тенге)


Примечание	За шесть месяцев, закончившихся 30 июня 2024 г. (не аудировано)	За шесть месяцев, закончившихся 30 июня 2023 г. (не аудировано)
ДВИЖЕНИЕ ДЕНЕЖНЫХ СРЕДСТВ ОТ ИНВЕСТИЦИОННОЙ ДЕЯТЕЛЬНОСТИ:		
Выбытие дочернего предприятия	(33,559)	-
Приобретение и предоплата за основные средства и нематериальные активы	(26,221)	(12,120)
Поступления от продажи основных средств	21	24
Поступления от продажи инвестиционной недвижимости	786	1,144
Поступления от продажи коммерческой недвижимости	5,665	5,505
Поступления от продажи финансовых активов, оцениваемых по справедливой стоимости через прочий совокупный доход	60,504	175,141
Приобретение финансовых активов, оцениваемых по справедливой стоимости через прочий совокупный доход	(550,389)	(519,891)
Приобретение долговых ценных бумаг, оцениваемых по амортизированной стоимости за вычетом резервов по ожидаемым кредитным убыткам	(6,599)	(67,934)
Поступление от продажи и погашения долговых ценных бумаг, оцениваемых по амортизированной стоимости за вычетом резервов по ожидаемым кредитным убыткам	11,980	94,248
Капитальные затраты по коммерческой недвижимости	(47)	(1,254)
Чистый отток денежных средств от инвестиционной деятельности	(537,859)	(325,137)
ДВИЖЕНИЕ ДЕНЕЖНЫХ СРЕДСТВ ОТ ФИНАНСОВОЙ ДЕЯТЕЛЬНОСТИ:		
Поступления от продажи выкупленных собственных акций	1,213	2,784
Выкуп собственных акций	(1,088)	(729)
Выплата дивидендов – простые акции	(83,719)	(276,524)
Погашение и выкуп долговых ценных бумаг	16	18,722
Поступления от выпуска долговых ценных бумаг	16	(33,233)
Выплаты по обязательствам по аренде	(1,266)	(1,551)
Чистый отток денежных средств от финансовой деятельности	(99,371)	(188,279)
Влияние изменений обменных курсов на денежные средства и их эквиваленты	(8,139)	(56,578)
Чистое изменение в денежных средствах и их эквивалентах	52,799	(751,733)
ДЕНЕЖНЫЕ СРЕДСТВА И ИХ ЭКВИВАЛЕНТЫ, на начало периода	5	1,377,315
ДЕНЕЖНЫЕ СРЕДСТВА И ИХ ЭКВИВАЛЕНТЫ, на конец периода	5	1,430,114

От имени Правления:



Мурат У. Кошенов
Заместитель Председателя Правления

15 августа 2024 г.
г. Алматы, Казахстан



Дана С. Талжанова
Главный Бухгалтер

15 августа 2024 г.
г. Алматы, Казахстан

Прилагаемые примечания являются неотъемлемой частью данной промежуточной сокращенной консолидированной финансовой информации.

Выборочные примечания к промежуточной сокращенной консолидированной финансовой информации за шесть месяцев, закончившихся 30 июня 2024 г. (не аудировано) (в миллионах тенге)

1. Основные направления деятельности

АО «Народный Банк Казахстана» (далее - «Банк») и его дочерние предприятия (далее совместно - «Группа») оказывают банковские услуги корпоративным и розничным клиентам в Казахстане, Грузии и Узбекистане, лизинговые услуги в Казахстане, а также услуги по управлению активами, услуги по страхованию и брокерские услуги в Казахстане. Первичная государственная регистрация Банка была произведена 20 января 1994 г. в органах юстиции Казахстана. Банк осуществляет свою деятельность на основании лицензии № 1.2.47/230/38/1 на проведение банковских и иных операций, предусмотренных банковским законодательством Республики Казахстан, и осуществление деятельности на рынке ценных бумаг, обновленной Агентством Республики Казахстан по регулированию и развитию финансового рынка 23 июня 2023 г. Банк является членом системы обязательного страхования вкладов, предоставленной АО «Казахстанский фонд гарантирования депозитов».

Основная деятельность Банка включает предоставление займов и гарантий, привлечение депозитов, проведение операций с ценными бумагами и иностранной валютой, осуществление переводов, операций с денежными средствами и платежными карточками и предоставление других банковских услуг своим клиентам. Кроме того, Банк действует в качестве не эксклюзивного агента Правительства Республики Казахстан по выплате пенсий и пособий через свою филиальную сеть.

Ценные бумаги Банка включены в основной листинг Казахстанской фондовой биржи (далее – «КФБ») и Astana International Exchange. Глобальные депозитарные расписки (далее – «ГДР») Банка включены в основной листинг Лондонской фондовой биржи, КФБ и Astana International Exchange.

Группа находится под фактическим контролем Тимура Кулибаева и его супруги Динары Кулибаевой через АО «Холдинговая группа «АЛМЭКС».

По состоянию на 30 июня 2024 г. Банк осуществлял свою деятельность через головной офис в г. Алматы и 25 областных филиалов, 119 районных филиалов и 424 расчетно-кассовых центров (31 декабря 2023 г. – 25, 119 и 426, соответственно), расположенных в Казахстане. Зарегистрированный офис Банка расположен по адресу: пр. Аль-Фараби 40, г. Алматы, А26М3К5, Республика Казахстан.

По состоянию на 30 июня 2024 г. фактическая численность работников Группы составляла 16,459 сотрудников (31 декабря 2023 г. – 16,833).

Промежуточная сокращенная консолидированная финансовая информация Группы за шесть месяцев, закончившихся 30 июня 2024 г., была утверждена к выпуску Правлением 15 августа 2024 г.

Судебные иски

Время от времени в процессе деятельности Группы, клиенты и контрагенты выдвигают претензии к Группе. Руководство считает, что в результате разбирательства по ним Группа не понесет существенных убытков и, соответственно, резервы в промежуточной сокращенной консолидированной финансовой информации не создавались.

Выборочные примечания к промежуточной сокращенной консолидированной финансовой информации за шесть месяцев, закончившихся 30 июня 2024 г. (не аудировано) (продолжение) (в миллионах тенге)

Операционная среда

Рынки развивающихся стран, включая Казахстан, подвержены экономическим, политическим, социальным, судебным и законодательным рискам, отличным от рисков более развитых рынков. Законы и нормативные акты, регулирующие ведение бизнеса в Казахстане, могут быстро изменяться, существует возможность их произвольной интерпретации. Будущее направление развития Казахстана в большой степени зависит от налоговой и денежно-кредитной политики государства, принимаемых законов и нормативных актов, а также изменений в политической ситуации в стране.

В связи с тем, что Казахстан добывает и экспортирует большие объемы нефти и газа, экономика Казахстана особенно чувствительна к изменениям мировых цен на нефть и газ. Также существенное влияние на состояние экономики оказывают государственные расходы на крупные инфраструктурные проекты и различные программы социально-экономического развития страны.

Во 2 квартале 2024 г. средняя цена на нефть марки Brent составила около 85.03 долларов США за баррель (83 доллара США за баррель в 2023 г.). За январь-май 2024 года экономика Казахстана выросла на 3.7%. Инфляция в июне 2024 года в годовом исчислении составила 8.4%.

Комитет по денежно-кредитной политике Национального Банка Республики Казахстан в мае принял решение снизить базовую ставку до уровня 14.50% годовых с коридором +/- 1 п.п. В мае и июне 2024 г. отчет по инфляции в США оказался лучше ожиданий, в связи с чем рынком прогнозируется снижение ставки ФРС до 4.75% к концу года. Цены на нефть после роста в апреле 2024 г. также корректируются на фоне ожидающегося смягчения ограничений по добыче нефти странами ОПЕК+. Казахстан придерживается режима инфляционного таргетирования и свободно плавающего обменного курса, а ввиду значительной степени интеграции в мировую экономику, циклы денежно-кредитной политики в развитых странах и динамика мировых цен оказывают влияние на макроэкономические показатели РК. На фоне глобального замедления роста цен, инфляция в Казахстане продолжает снижаться 16-ый месяц подряд. В то же время, темпы замедления инфляции снижаются на фоне продолжающегося роста тарифов на регулируемые услуги. Проинфляционные риски сохраняются ввиду роста стоимости продовольствия на мировых рынках и ослабления курса национальной валюты в конце квартала, но оцениваются как умеренные.

Руководство Группы следит за текущими изменениями в экономической и политической ситуации, в том числе за любыми санкционными рисками, и принимает меры, которые оно считает необходимыми для поддержания устойчивости и развития бизнеса Группы в ближайшем будущем. Однако, последствия произошедших событий и связанные с ними будущие изменения могут оказать существенное влияние на деятельность Группы.

Доля владения

По состоянию на 30 июня 2024 г. и 31 декабря 2023 г. акции Группы были представлены только простыми акциями.

Выборочные примечания к промежуточной сокращенной консолидированной финансовой информации за шесть месяцев, закончившихся 30 июня 2024 г. (не аудировано) (продолжение)
(в миллионах тенге)

По состоянию на 30 июня 2024 г. и 31 декабря 2023 г. Группой владели следующие акционеры, чья доля превышает 5% от выпущенного капитала Группы:

	30 июня 2024 г. (не аудировано)		31 декабря 2023 г.	
	Всего акций (Простые акции)	Доля в простых акциях в обращении	Всего акций (Простые акции)	Доля в простых акциях в обращении
АО «Холдинговая группа «АЛМЭКС»	7,583,538,228	69.6%	7,583,538,228	69.6%
Держатели ГДР	3,098,380,160	28.4%	3,109,586,880	28.5%
Прочие	221,292,093	2.0%	209,046,483	1.9%
Всего акций в обращении (на консолидированной основе)	10,903,210,481	100%	10,902,171,591	100%

2. Принципы представления отчетности

Основные принципы бухгалтерского учета

Промежуточная сокращенная консолидированная финансовая информация Группы была подготовлена в соответствии с Международным стандартом бухгалтерского учета 34 «Промежуточная финансовая отчетность» (далее - «МСФО (IAS) 34»). Данная промежуточная сокращенная консолидированная финансовая информация подготовлена предполагая, что Группа действует на основе принципа непрерывности деятельности и будет продолжать свои операции в обозримом будущем. При проведении этой оценки руководство рассмотрело широкий спектр информации, в отношении нынешних и будущих экономических условий, включая прогнозы о движении денежных средств, прибыли и ресурсов капитала.

Промежуточная сокращенная консолидированная финансовая информация не аудирована и не включает в себя всю информацию и раскрытия, требуемые для годовой финансовой отчетности. Группа не раскрывает информацию, которая в значительной степени дублирует информацию, содержащуюся в аудированной годовой консолидированной финансовой отчетности за год, закончившийся 31 декабря 2023 г., подготовленной в соответствии с Международными стандартами финансовой отчетности («МСФО»), такую как принципы учетной политики и детализацию счетов, в сумме и составе которых не было значительных изменений. Кроме того, Группа предоставила раскрытия, по которым произошли значимые события после выпуска годовой консолидированной финансовой отчетности Группы за год, закончившийся 31 декабря 2023 г., подготовленной в соответствии с МСФО.

Руководство считает, что раскрытия в данной промежуточной сокращенной консолидированной финансовой информации являются достаточными для представления информации, не вводящей в заблуждение при рассмотрении совместно с годовой консолидированной финансовой отчетностью Группы за год, закончившийся 31 декабря 2023 г., подготовленной в соответствии с МСФО. По мнению руководства, данная промежуточная сокращенная консолидированная финансовая информация отражает все корректировки, которые необходимы для достоверного представления финансового положения Группы, результатов ее деятельности, изменения в капитале и движении денежных средств за промежуточные периоды.

Выборочные примечания к промежуточной сокращенной консолидированной финансовой информации за шесть месяцев, закончившихся 30 июня 2024 г. (не аудировано) (продолжение) (в миллионах тенге)

Настоящая промежуточная сокращенная консолидированная финансовая информация представлена в миллионах казахстанских тенге (далее - «тенге»), за исключением прибыли на акцию и, если не указано иное.

Консолидированные дочерние предприятия

18 апреля 2024 г. Банк завершил сделку по продаже 100% акций ОАО «Халык Банк Кыргызстан» после получения согласия Национального банка Кыргызской Республики Покупателем, в течение шести месяцев, закончившихся 30 июня 2024 г., других существенных изменений в структуре Группы не произошло по сравнению со структурой по состоянию на 31 декабря 2023 г.

3. Основные принципы учетной политики

В настоящей промежуточной сокращенной консолидированной финансовой информации были использованы те же принципы учетной политики, представления и методы расчета, что и при подготовке консолидированной финансовой отчетности Группы за год, закончившийся 31 декабря 2023 г.

Применение новых и пересмотренных стандартов

Новые и пересмотренные МСФО, вступившие в силу в отношении текущего года

Приведенные ниже поправки к стандартам и интерпретациям стали применимы для Группы, начиная с 1 января 2024 г.:

<i>МСФО S2 Раскрытие информации, связанной с изменением климата</i>	1 января 2024 г.
<i>МСФО S1 Общие требования МСФО S1 к раскрытию финансовой информации, связанной с устойчивым развитием</i>	1 января 2024 г.
<i>Поправки к МСФО (IAS) 1 «Классификация обязательств как краткосрочных и долгосрочных»</i>	1 января 2024 г.
<i>Поправки к МСФО (IAS) 1 «Классификация обязательств как краткосрочных и долгосрочных — отсрочка вступления в силу»</i>	1 января 2024 г.

Вышеуказанные стандарты и интерпретации были пересмотрены руководством Группы, но не должны оказывать существенного влияния на промежуточную сокращенную консолидированную финансовую информацию Группы.

Новые и пересмотренные МСФО, выпущенные, но не вступившие в силу

На момент утверждения настоящей промежуточной сокращенной консолидированной финансовой информации Группа не применяла следующие новые и пересмотренные МСФО, выпущенные, но еще не вступившие в силу:

Новый или пересмотренный стандарт или интерпретация	Дата вступления в силу – для годовых периодов, начинающихся не ранее
<i>Поправки к МСФО (IFRS) 16 «Арендное обязательство при продаже и обратной аренде»</i>	1 января 2024 г.
<i>Поправки к МСФО (IAS) 1 «Долгосрочные обязательства с ковенантами»</i>	1 января 2024 г.

Выборочные примечания к промежуточной сокращенной консолидированной финансовой информации за шесть месяцев, закончившихся 30 июня 2024 г. (не аудировано) (продолжение) (в миллионах тенге)

Руководство не ожидает, что применение стандартов, указанных выше, окажет существенное влияние на промежуточную сокращенную консолидированную финансовую информацию Группы в последующие периоды.

4. 4а. Существенные бухгалтерские оценки

При подготовке данной промежуточной сокращенной консолидированной финансовой информации применялись те же существенные суждения, сделанные руководством Группы, в отношении применения учетной политики Группы и ключевых источников неопределенности в оценках, что и при подготовке годовой консолидированной финансовой отчетности за год, закончившийся 31 декабря 2023 г., подготовленной в соответствии с МСФО. По сравнению с 31 декабря 2023 г. не произошло каких-либо существенных изменений в основе, на которой были определены значимые бухгалтерские оценки, за исключением тех, которые представлены в данном Примечании ниже.

Оценка резервов под ожидаемые кредитные убытки («ОКУ»)

В связи с существенными изменениями операционной среды, вызванными реализовавшимися геополитическими рисками, было проведено внеочередное стресс-тестирование финансовой устойчивости Банка. Результаты стресс-тестирования демонстрируют некоторое снижение отдельных финансовых показателей (рост резервов по ожидаемым кредитным убыткам, уменьшение чистой прибыли и отток средств клиентов). В то же время, учитывая, что Группа обладает достаточным количеством собственного капитала и ликвидных активов, существенное ухудшение финансового положения Группы и нарушение нормативных требований и норм не прогнозируется.

4б. Корректировки

При подготовке консолидированной финансовой отчетности за год, закончившийся 31 декабря 2023 г., Группа провела инвентаризацию своих финансовых инструментов. В процессе инвентаризации были выявлены финансовые инструменты, оцениваемые по справедливой стоимости через прибыль или убыток, которые ранее были ограничены в использовании и были некорректно оценены по исторической стоимости. Группа произвела переоценку данных финансовых инструментов и признала корректировки предыдущих периодов.

	Первоначально отражено	Сумма корректировки	После корректировки
	За шесть месяцев, закончившихся 30 июня 2023 г.	За шесть месяцев, закончившихся 30 июня 2023 г.	За шесть месяцев, закончившихся 30 июня 2023 г.
Консолидированный отчет о прибылях и убытках			
Чистая прибыль по финансовым активам и обязательствам, оцениваемым по справедливой стоимости через прибыль или убыток	22,601	7,069	29,670
Расход по налогам на прибыль	(60,830)	(1,413)	(62,243)
Чистая прибыль	365,159	5,656	370,815

Выборочные примечания к промежуточной сокращенной консолидированной финансовой информации за шесть месяцев, закончившихся 30 июня 2024 г. (не аудировано) (продолжение) (в миллионах тенге)

Консолидированный отчет о прибылях и убытках за шесть месяцев, закончившихся 30 июня 2023 г., был скорректирован для приведения его в соответствие с отчетом за год, закончившийся 31 декабря 2023 г., поскольку представление отчета за текущий год дает более четкое представление о финансовых результатах деятельности Группы.

5. Денежные средства и их эквиваленты

Денежные средства и их эквиваленты включают:

	30 июня 2024 г. (не аудировано)	31 декабря 2023 г.
Краткосрочные вклады в НБРК	872,921	350,310
Наличность на кассе	215,245	314,055
Корреспондентские счета в банках стран, являющихся членами Организации экономического сотрудничества и развития («ОЭСР»)	153,973	360,599
Краткосрочные вклады в казахстанских банках (вкл. займы по соглашениям обратного РЕПО)	69,212	39,052
Корреспондентские счета в казахстанских банках	51,343	33,595
Корреспондентские счета в банках стран, не являющихся членами ОЭСР	46,763	40,418
Краткосрочные вклады в банках стран, не являющихся членами ОЭСР	14,506	57,349
Вклады «овернайт» в банках стран, не являющихся членами ОЭСР	6,151	5,171
Корреспондентские счета в НБРК	-	176,766
	1,430,114	1,377,315

По состоянию на 30 июня 2024 г. и 31 декабря 2023 г., резервы по ожидаемым кредитным убыткам по краткосрочным вкладам, включенным в состав денежных средств и их эквивалентов, составили 43 миллиона тенге и 36 миллионов тенге, соответственно.

Движение в накопленных резервах по ожидаемым кредитным убыткам по денежным средствам и их эквивалентам представлено следующим образом:

	За три месяца, закончившихся 30 июня 2024 г. (не аудировано)	За три месяца, закончившихся 30 июня 2023 г. (не аудировано)	За шесть месяцев, закончившихся 30 июня 2024 г. (не аудировано)	За шесть месяцев, закончившихся 30 июня 2023 г. (не аудировано)
	Стадия 1	Стадия 1	Стадия 1	Стадия 1
На начало периода	(16)	(16)	(36)	(21)
Изменения в параметрах риска	(11)	(7)	1	(4)
Разница от переоценки иностранной валюты и прочие корректировки	(16)	-	(8)	2
На конец периода	(43)	(23)	(43)	(23)

Выборочные примечания к промежуточной сокращенной консолидированной финансовой информации за шесть месяцев, закончившихся 30 июня 2024 г. (не аудировано) (продолжение) (в миллионах тенге)

Процентные ставки и валюты, в которых выражены денежные средства и их эквиваленты, по которым начисляются проценты, представлены следующим образом:

	30 июня 2024 г. (не аудировано)		31 декабря 2023 г.	
	Иностран- ные валюты		Иностран- ные валюты	
	Тенге	Тенге	Тенге	Тенге
Краткосрочные вклады в НБРК	13.5%-14.5%	-	14.8%-15.8%	-
Краткосрочные вклады в казахстанских банках (вкл. займы по соглашениям обратного РЕПО)	12.5%-16.5%	13.0%-16.0%	14.8%-17.8%	3.6%-7.1%
Краткосрочные вклады в банках стран, не являющихся членами ОЭСР	-	8.3%-21.0%	-	5.7%-12.0%
Вклады «овернайт» в банках стран, не являющихся членами ОЭСР	-	12.0%	-	12.0%

Справедливая стоимость активов, переданных в залог, и балансовая стоимость краткосрочных займов по соглашениям обратного РЕПО, включенных в состав краткосрочных вкладов в казахстанских банках, по состоянию на 30 июня 2024 г. и 31 декабря 2023 г., представлена следующим образом:

	30 июня 2024 г. (не аудировано)		31 декабря 2023 г.	
	Балансовая стоимость займов	Справедливая стоимость залога	Балансовая стоимость займов	Справедливая стоимость залога
Казначейские векселя Министерства финансов Республики Казахстан	40,553	40,692	17,585	17,583
Корпоративные облигации	10,811	10,803	10,766	10,788
Казначейские векселя Министерства финансов Республики Узбекистан	9,690	9,692	6,094	6,096
Облигации зарубежных корпораций	5,865	5,867	356	352
Облигации казахстанских банков	1,495	1,468	1,457	1,371
Облигации АО «Банк Развития Казахстана»	90	90	669	657
Еврооблигации зарубежных стран	708	722	2,113	2,092
Ноты НБРК	-	-	12	12
	69,212	69,334	39,052	38,951

По состоянию на 30 июня 2024 г. и 31 декабря 2023 г., сроки погашения займов по соглашениям обратного РЕПО были менее одного месяца.

Выборочные примечания к промежуточной сокращенной консолидированной финансовой информации за шесть месяцев, закончившихся 30 июня 2024 г. (не аудировано) (продолжение)
(в миллионах тенге)

б. Финансовые активы и обязательства, оцениваемые по справедливой стоимости через прибыль или убыток

Финансовые активы, оцениваемые по справедливой стоимости через прибыль или убыток, включают:

	30 июня 2024 г. (не аудировано)	31 декабря 2023 г.
Финансовые активы, предназначенные для торговли:		
Корпоративные облигации	202,728	186,343
Долевые ценные бумаги иностранных организаций	170,090	149,224
Казначейские векселя Министерства финансов Республики Казахстан	83,859	51,137
Облигации иностранных организаций	61,616	34,668
Облигации АО «Банк Развития Казахстана»	35,035	35,546
Производные финансовые инструменты	33,353	23,836
Облигации казахстанских банков	32,864	33,676
Долевые ценные бумаги казахстанских корпораций	31,376	12,723
Облигации иностранных финансовых организаций	17,738	23,716
Еврооблигации иностранных государств	14,753	32,650
Ноты НБРК	4,954	5,843
Итого финансовые активы, оцениваемые по справедливой стоимости через прибыль или убыток	688,366	589,362

Финансовые обязательства, оцениваемые по справедливой стоимости через прибыль или убыток, включают:

	30 июня 2024 г. (не аудировано)	31 декабря 2023 г.
Финансовые обязательства, предназначенные для торговли:		
Производные финансовые инструменты	5,611	4,202

Процентные ставки финансовых активов, оцениваемых по справедливой стоимости через прибыль или убыток, представлены ниже. Процентные ставки ниже рассчитаны как средневзвешенные эффективные процентные ставки по соответствующим финансовым активам:

	30 июня 2024 г. (не аудировано)	31 декабря 2023 г.
Корпоративные облигации	12.6%	12.7%
Казначейские векселя Министерства финансов Республики Казахстан	13.2%	12.8%
Облигации иностранных организаций	6.5%	6.2%
Облигации АО «Банк Развития Казахстана»	14.3%	14.7%
Облигации казахстанских банков	15.8%	13.6%
Облигации иностранных финансовых организаций	12.5%	12.0%
Еврооблигации иностранных государств	5.2%	4.8%
Ноты НБРК	14.4%	15.4%

Выборочные примечания к промежуточной сокращенной консолидированной финансовой информации за шесть месяцев, закончившихся 30 июня 2024 г. (не аудировано) (продолжение) (в миллионах тенге)

По состоянию на 30 июня 2024 г. в состав финансовых активов, оцениваемых по справедливой стоимости через прибыль или убыток, были включены Казначейские векселя Министерства финансов Республики Казахстан, облигации АО «Банк Развития Казахстана», облигации АО Национальная компания КазМунайГаз, АО «Фонд развития промышленности» и АО «Казахстанский Фонд Устойчивости» со справедливой стоимостью 17,594 миллиона тенге (31 декабря 2023 г. – 12,210 миллионов тенге), переданные в качестве обеспечения по договорам РЕПО с другими банками (Примечание 15). Расчеты по всем договорам, действующим на 30 июня 2024 г., были произведены до 10 июля 2024 г. (31 декабря 2023 г. – 18 января 2024 г.).

Производные финансовые инструменты включают:

	30 июня 2024 г. (не аудировано)			31 декабря 2023 г.		
	Справедливая стоимость			Справедливая стоимость		
	Номи- нальная сумма	Актив	Обяза- тельство	Номи- нальная сумма	Актив	Обяза- тельство
Договоры в иностранной валюте:						
Споты	1,353,463	3,941	2,970	78,676	326	173
Свопы	792,277	29,393	2,572	789,753	23,487	4,029
Форварды	13,230	19	69	4,736	23	-
		33,353	5,611		23,836	4,202

По состоянию на 30 июня 2024 г. и 31 декабря 2023 г., для определения справедливой стоимости финансовых активов и обязательств, оцениваемых по справедливой стоимости через прибыль или убыток, за исключением производных финансовых инструментов, которые оценивались на основе наблюдаемых рыночных данных по оценочным моделям, Группа использовала котировки из наблюдаемых независимых источников информации.

7. Средства в кредитных учреждениях

Средства в кредитных учреждениях представлены следующим образом:

	30 июня 2024 г. (не аудировано)	31 декабря 2023 г.
Депозиты в виде обеспечения	58,338	78,774
Срочные вклады и счета, ограниченные в использовании	56,236	51,367
Займы кредитным учреждениям	31,772	42,013
	146,346	172,154
Минус - Резерв под ожидаемые кредитные убытки	(292)	(400)
Итого средства в кредитных учреждениях	146,054	171,754

Выборочные примечания к промежуточной сокращенной консолидированной финансовой информации за шесть месяцев, закончившихся 30 июня 2024 г. (не аудировано) (продолжение)
(в миллионах тенге)

Процентные ставки и сроки погашения средств в кредитных учреждениях представлены следующим образом:

	30 июня 2024 г. (не аудировано)		31 декабря 2023 г.	
	Процентная ставка, %	Срок погашения, год	Процентная ставка, %	Срок погашения, год
Депозиты в виде обеспечения	1.8%-5.4%	2024-2046	1.8%-5.4%	2024-2046
Срочные вклады и счета, ограниченные в использовании	7.0%-14.3%	2024-2026	1.0%-14.3%	2024
Займы кредитным учреждениям	3.0%-9.1%	2024-2027	3.0%-9.1%	2024-2027

Движение в накопленных резервах по ожидаемым кредитным убыткам по средствам в кредитных учреждениях представлено следующим образом:

	За три месяца, закончившихся 30 июня 2024 г. (не аудировано)			За шесть месяцев, закончившихся 30 июня 2024 г. (не аудировано)		
	Стадия 1	Итого	Стадия 1	Стадия 2	Итого	
На начало периода	(232)	(232)	(330)	(70)	(400)	
Изменения в параметрах риска	(53)	(53)	81	69	150	
Разница от переоценки иностранной валюты и прочие корректировки	(7)	(7)	(43)	1	(42)	
На конец периода	(292)	(292)	(292)	-	(292)	

	За три месяца, закончившихся 30 июня 2023 г. (не аудировано)			За шесть месяцев, закончившихся 30 июня 2023 г. (не аудировано)		
	Стадия 1	Стадия 2	Итого	Стадия 1	Стадия 2	Итого
На начало периода	(130)	(17)	(147)	(201)	(144)	(345)
Изменения в параметрах риска	(144)	3	(141)	(77)	130	53
Разница от переоценки иностранной валюты и прочие корректировки	(15)	-	(15)	(11)	-	(11)
На конец периода	(289)	(14)	(303)	(289)	(14)	(303)

Выборочные примечания к промежуточной сокращенной консолидированной финансовой информации за шесть месяцев, закончившихся 30 июня 2024 г. (не аудировано) (продолжение)
(в миллионах тенге)

8. Финансовые активы, оцениваемые по справедливой стоимости через прочий совокупный доход

Долговые ценные бумаги включают:

	30 июня 2024 г. (не аудировано)	31 декабря 2023 г.
Казначейские векселя Министерства финансов Республики Казахстан	1,993,039	1,547,296
Корпоративные облигации	261,084	211,958
Облигации иностранных организаций	236,926	206,347
Еврооблигации иностранных государств	205,179	188,038
Облигации АО «Банк Развития Казахстана»	168,858	147,645
Облигации международных финансовых организаций	89,771	89,887
Местные муниципальные облигации	10,966	10,756
Облигации казахстанских банков	10,465	10,465
Казначейские векселя Министерства Финансов Республики Узбекистан	3,985	3,880
	2,980,273	2,416,272

Долевые ценные бумаги включают:

	30 июня 2024 г. (не аудировано)	31 декабря 2023 г.
Долевые ценные бумаги казахстанских корпораций	9,989	9,630
	9,989	9,630
Итого финансовые активы, оцениваемые по справедливой стоимости через прочий совокупный доход	2,990,262	2,425,902

По состоянию на 30 июня 2024 г. и 31 декабря 2023 г. в состав финансовых активов, оцениваемых по справедливой стоимости через прочий совокупный доход, были включены Казначейские векселя Министерства финансов Республики Казахстан, АО «Банк Развития Казахстана», АО «Фонд развития промышленности» и АО «Казахстанский фонд устойчивости» со справедливой стоимостью 385,421 миллиона тенге и 188,100 миллионов тенге, соответственно, переданные в качестве обеспечения по договорам РЕПО с другими банками (см. Примечание 15). Расчеты по всем договорам, действующим на 30 июня 2024 г., были произведены в срок до 27 июля 2024 г. (на 31 декабря 2023 г. в срок до 10 января 2024 г.), а также были заключены сделки на длинные сроки, расчеты по которым будут произведены в срок до 17 ноября 2025 г.

По состоянию на 30 июня 2024 г. и 30 июня 2023 г., резервы по ожидаемым кредитным убыткам по финансовым активам, оцениваемым по справедливой стоимости через совокупный доход, составили 2,726 миллионов тенге и 2,206 миллионов тенге, соответственно (Примечание 9).

Выборочные примечания к промежуточной сокращенной консолидированной финансовой информации за шесть месяцев, закончившихся 30 июня 2024 г. (не аудировано) (продолжение)
(в миллионах тенге)

Процентные ставки и сроки погашения финансовых активов, оцениваемых по справедливой стоимости через прочий совокупный доход, представлены ниже. Процентные ставки в таблице, представленной ниже, рассчитаны как средневзвешенные эффективные процентные ставки по соответствующим ценным бумагам:

	30 июня 2024 г. (не аудировано)		31 декабря 2023 г.	
	Процентная ставка, %	Срок погашения, год	Процентная ставка, %	Срок погашения, год
Казначейские векселя Министерства финансов Республики Казахстан	6.7%	2024-2045	5.7%	2024-2045
Корпоративные облигации	9.4%	2024-2047	10.2%	2024-2047
Еврооблигации иностранных государств	4.1%	2024-2025	3.8%	2024-2025
Облигации иностранных организаций	4.4%	2024-2029	3.8%	2024-2027
Облигации АО «Банк Развития Казахстана»	6.7%	2024-2032	6.3%	2024-2032
Облигации иностранных финансовых организаций	9.5%	2024-2030	9.0%	2024-2030
Местные муниципальные облигации	10.8%	2026	10.8%	2026
Облигации казахстанских банков	10.8%	2024-2026	11.9%	2024-2026
Казначейские векселя Министерства Финансов Республики Узбекистан	6.7%	2028-2029	7.9%	2028-2029

9. Долговые ценные бумаги, оцениваемые по амортизированной стоимости за вычетом резервов по ожидаемым кредитным убыткам

Долговые ценные бумаги, оцениваемые по амортизированной стоимости за вычетом резервов по ожидаемым кредитным убыткам, включают:

	30 июня 2024 г. (не аудировано)	31 декабря 2023 г.
Казначейские векселя Министерства финансов Республики Казахстан	544,270	521,665
Корпоративные облигации	195,019	187,966
Облигации иностранных организаций	4,916	5,332
Казначейские облигации Узбекистана	3,808	7,421
Ноты Национального банка Грузии	2,062	2,959
Итого долговые ценные бумаги, оцениваемые по амортизированной стоимости за вычетом резервов по ожидаемым кредитным убыткам	750,075	725,343

По состоянию на 30 июня 2024 г. и 31 декабря 2023 г., по долговым ценным бумагам, оцениваемым по амортизированной стоимости, резерв под ожидаемые кредитные убытки составлял 617 миллионов тенге и 656 миллионов тенге, соответственно.

Выборочные примечания к промежуточной сокращенной консолидированной финансовой информации за шесть месяцев, закончившихся 30 июня 2024 г. (не аудировано) (продолжение) (в миллионах тенге)

По состоянию на 30 июня 2024 г. и 31 декабря 2023 г. в состав долговых ценных бумаг, оцениваемых по амортизированной стоимости за вычетом резервов по ожидаемым кредитным убыткам, были включены Казначейские векселя Министерства финансов Республики Казахстан со справедливой стоимостью 50,524 миллион тенге и 269,231 миллионов тенге, соответственно, переданные в качестве обеспечения по договорам РЕПО с другими банками (Примечание 15). Расчеты по всем договорам, действующим на 30 июня 2024 г. и 31 декабря 2023 г., были произведены 1 июля 2024 г. и 3 января 2024 г., соответственно.

Процентные ставки и сроки погашения долговых ценных бумаг, оцениваемых по амортизированной стоимости за вычетом резервов по ожидаемым кредитным убыткам представлены в таблице ниже. Процентные ставки в таблице, представленной ниже, рассчитаны как средневзвешенные эффективные процентные ставки по соответствующим ценным бумагам:

	30 июня 2024 г. (не аудировано)		31 декабря 2023 г.	
	Процентная ставка, %	Срок погашения, год	Процентная ставка, %	Срок погашения, год
Казначейские векселя Министерства финансов Республики Казахстан	9.1%	2026-2027	9.1%	2026-2027
Корпоративные облигации	3.3%	2024	3.3%	2024
Облигации иностранных организаций	4.3%	2025	3.4%	2025
Казначейские облигации Узбекистана	16.0%	2024	16.4%	2024
Ноты Национального банка Грузии	9.7%	2024-2028	9.9%	2024-2028

Выборочные примечания к промежуточной сокращенной консолидированной финансовой информации за шесть месяцев, закончившихся 30 июня 2024 г. (не аудировано) (продолжение)
(в миллионах тенге)

Движение в накопленных резервах по ожидаемым кредитным убыткам по долговым ценным бумагам, оцениваемым по амортизированной стоимости за вычетом резервов по ожидаемым кредитным убыткам и по финансовым активам, оцениваемым по справедливой стоимости через прочий совокупный доход, представлено следующим образом:

	За три месяца, закончившихся 30 июня 2024 г. (не аудировано)		За три месяца, закончившихся 30 июня 2023 г. (не аудировано)		За шесть месяцев, закончившихся 30 июня 2024 г. (не аудировано)		За шесть месяцев, закончившихся 30 июня 2023 г. (не аудировано)	
	Стадия 1	Итого	Стадия 1	Итого	Стадия 1	Итого	Стадия 1	Итого
На начало периода	(3,030)	(3,030)	(1,607)	(1,607)	(2,862)	(2,862)	(1,398)	(1,398)
Изменения в параметрах риска*	180	180	(32)	(32)	158	158	(147)	(147)
Новые выдачи или приобретения финансовых активов*	(389)	(389)	(99)	(99)	(735)	(735)	(218)	(218)
Прекращение признания финансовых активов*	10	10	6	6	98	98	9	9
Списание	-	-	-	-	-	-	-	170
Разница от переоценки иностранной валюты и прочие корректировки	(114)	(114)	17	17	(2)	(2)	39	-
На конец периода	(3,343)	(3,343)	(1,715)	(1,715)	(3,343)	(3,343)	(1,715)	(1,715)

*Статья «Расходы по кредитным убыткам» в промежуточном сокращенном консолидированном отчете о прибылях и убытках состоит из статей: «Изменения в параметрах риска», «Новые выдачи или приобретения финансовых активов» и «Прекращение признания финансовых активов».

Выборочные примечания к промежуточной сокращенной консолидированной финансовой информации за шесть месяцев, закончившихся 30 июня 2024 г. (не аудировано) (продолжение) (в миллионах тенге)

10. Займы клиентам

Займы клиентам включают:

	30 июня 2024 г. (не аудировано)	31 декабря 2023 г.
Займы, предоставленные клиентам	10,410,383	9,752,598
Овердрафты	23,138	22,200
	10,433,521	9,774,798
1 стадия	9,623,132	8,992,052
2 стадия	62,639	51,860
3 стадия	725,897	700,518
Приобретенные или созданные кредитно-обесцененные финансовые активы («ПСКО»)	21,853	30,368
Итого	10,433,521	9,774,798
Минус – Резерв под ожидаемые кредитные убытки	(535,784)	(489,926)
Итого займы клиентам	9,897,737	9,284,872

Средняя процентная ставка по займам клиентам рассчитывается как сумма процентного дохода по займам клиентам, деленная на среднемесячный баланс займов клиентам. За шесть месяцев, закончившихся 30 июня 2024 г., средняя годовая процентная ставка по кредитному портфелю, составила 17.1% (за шесть месяцев, закончившихся 30 июня 2023 г. – 15.7%).

По состоянию на 30 июня 2024 г. Группа имела концентрацию займов по десяти самым крупным клиентам на сумму 1,641,831 миллион тенге, что составляло 16% от совокупного кредитного портфеля Группы (31 декабря 2023 г. – 1,745,993 миллиона тенге, 18%) и 64% от капитала Группы (31 декабря 2023 г. – 73%).

По состоянию на 30 июня 2024 г. по вышеуказанным займам был создан резерв по ожидаемым кредитным убыткам в размере 16,756 миллион тенге (31 декабря 2023 г. – 17,489 миллионов тенге).

Выборочные примечания к промежуточной сокращенной консолидированной финансовой информации за шесть месяцев, закончившихся 30 июня 2024 г. (не аудировано) (продолжение) (в миллионах тенге)

По состоянию на 30 июня 2024 г. и 31 декабря 2023 г. займы были предоставлены клиентам, оперирующим в следующих секторах экономики:

	30 июня 2024 г. (не аудировано)	%	31 декабря 2023 г.	%
Розничные займы:				
- потребительские займы	3,150,363	30%	2,720,125	28%
- ипотечные займы	439,162	4%	392,280	4%
	3,589,525		3,112,405	
Услуги	1,010,680	10%	940,224	10%
Оптовая торговля	821,857	8%	828,977	8%
Розничная торговля	613,575	6%	635,295	6%
Энергетика	558,513	5%	509,210	5%
Металлургия	547,725	5%	356,780	4%
Финансовый сектор	360,555	3%	367,719	4%
Недвижимость	321,062	3%	333,018	3%
Сельское хозяйство	316,033	3%	298,939	3%
Химическая промышленность	315,886	3%	326,310	3%
Нефть и газ	315,173	3%	360,489	4%
Машиностроение	299,928	3%	271,588	3%
Пищевая промышленность	293,837	3%	302,575	3%
Строительство	292,648	3%	274,556	3%
Транспортные средства	270,413	3%	330,840	3%
Связь	151,923	1%	155,574	2%
Горнодобывающая отрасль	105,417	1%	125,184	1%
Гостиничный бизнес	73,550	1%	72,136	1%
Легкая промышленность	61,650	1%	64,007	1%
Прочее	113,571	1%	108,972	1%
	10,433,521	100%	9,774,798	100%

Реструктурированные и модифицированные займы клиентам

Группа прекращает признание финансового актива, например, займа клиенту, если условия договора пересматриваются таким образом, что по сути становится новым займом, а разницу признает в качестве прибыли или убытка от прекращения признания до резерва по ожидаемым кредитным убыткам. При первоначальном признании займы клиентам классифицированы в стадию 1 для целей оценки ожидаемых кредитных убытков, за исключением выданных займов и классифицированных в ПСКО. Если модификация не приводит к значительному изменению денежных потоков, то прекращение признания займа не происходит. Во втором квартале 2024 г. и 2023 г. существенный доход/(убыток) от модификации займов клиентам не был признан.

По состоянию на 30 июня 2024 г. сумма начисленного, но не уплаченного вознаграждения по займам составляла 245,949 миллионов тенге (31 декабря 2023 г. – 213,240 миллионов тенге).

В течение шести месяцев, закончившихся 30 июня 2024 г., и года, закончившегося 31 декабря 2023 г., Группа получила финансовые и нефинансовые активы путем обращения взыскания на залоговое обеспечение. В течение шести месяцев, закончившихся 30 июня 2024 г., и года, закончившегося 31 декабря 2023 г., данные активы были отражены в статье «активы, предназначенные для продажи» в сумме 1,595 миллионов тенге и 22,910 миллионов тенге, соответственно.

АО «Народный Банк Казахстана»



Выборочные примечания к промежуточной сокращенной консолидированной финансовой информации за шесть месяцев, закончившихся 30 июня 2024 г. (не аудировано) (продолжение) (в миллионах тенге)

По состоянию на 30 июня 2024 г. и 31 декабря 2023 г. в состав займов клиентам включены займы, условия которых были пересмотрены, на сумму 326,821 миллиона и 328,102 миллиона тенге, соответственно, при этом в ином случае, данные займы являлись бы просрочены.

Ниже представлена свертка валовой балансовой стоимости на начало и конец периода:

	За шесть месяцев, закончившихся 30 июня 2024 г. (не аудировано)			
	Стадия 1	Стадия 2	Стадия 3	ПСКО
На начало периода	8,992,052	51,860	700,518	30,368
Перевод в стадию 1	23,297	(9,039)	(14,258)	-
Перевод в стадию 2	(31,303)	33,249	(1,946)	-
Перевод в стадию 3	(53,840)	(21,893)	75,733	-
Новые выдачи или приобретения финансовых активов	2,459,586	-	-	2,459,586
Прекращение признания финансовых активов ^{*/**}	(1,236,635)	(2,654)	(65,643)	(2,483)
Списания	-	-	(27,689)	(5,211)
Изменения валовой стоимости финансовых активов*	(530,025)	11,116	59,182	(821)
На конец периода	9,623,132	62,639	725,897	21,853
				10,433,521

	За шесть месяцев, закончившихся 30 июня 2024 г. (не аудировано)			
	Стадия 1	Стадия 2	Стадия 3	ПСКО
Корпоративный бизнес				
На начало периода	4,620,873	13,307	385,026	24,368
Перевод в стадию 1	2,851	(155)	(2,696)	-
Перевод в стадию 2	(264)	522	(258)	-
Перевод в стадию 3	(18,168)	-	18,168	-
Новые выдачи или приобретения финансовых активов	1,252,981	-	-	1,252,981
Прекращение признания финансовых активов ^{*/**}	(772,403)	-	(20,494)	(2,345)
Списания	-	-	-	(5,147)
Изменения валовой стоимости финансовых активов*	(223,747)	5,490	(14,065)	(438)
На конец периода	4,862,123	19,164	365,681	16,438
				5,263,406

АО «Народный Банк Казахстана»



Выборочные примечания к промежуточной сокращенной консолидированной финансовой информации за шесть месяцев, закончившихся 30 июня 2024 г. (не аудировано) (продолжение)
(в миллионах тенге)

Розничный бизнес	За шесть месяцев, закончившихся 30 июня 2024 г. (не аудировано)				
	Стадия 1	Стадия 2	Стадия 3	ПСКО	
На начало периода	2,890,959	20,966	198,334	2,146	3,112,405
Перевод в стадию 1	16,717	(7,181)	(9,536)	-	-
Перевод в стадию 2	(23,161)	24,803	(1,642)	-	-
Перевод в стадию 3	(27,844)	(15,055)	42,899	-	-
Новые выдачи или приобретения финансовых активов	688,699	-	-	-	688,699
Прекращение признания финансовых активов ^{*/**}	(221,647)	(1,061)	(33,143)	(1)	(255,852)
Списания	-	-	(23,664)	-	(23,664)
Изменения валовой стоимости финансовых активов*	11,552	5,137	51,194	54	67,937
На конец периода	3,335,275	27,609	224,442	2,199	3,589,525

МСБ бизнес	За шесть месяцев, закончившихся 30 июня 2024 г. (не аудировано)				
	Стадия 1	Стадия 2	Стадия 3	ПСКО	
На начало периода	1,480,220	17,587	117,158	3,854	1,618,819
Перевод в стадию 1	3,729	(1,703)	(2,026)	-	-
Перевод в стадию 2	(7,878)	7,924	(46)	-	-
Перевод в стадию 3	(7,828)	(6,838)	14,666	-	-
Новые выдачи или приобретения финансовых активов	517,906	-	-	-	517,906
Прекращение признания финансовых активов ^{*/**}	(242,585)	(1,593)	(12,006)	(137)	(256,321)
Списания	-	-	(4,025)	(64)	(4,089)
Изменения валовой стоимости финансовых активов*	(317,830)	489	22,053	(437)	(295,725)
На конец периода	1,425,734	15,866	135,774	3,216	1,580,590

АО «Народный Банк Казахстана»



Выборочные примечания к промежуточной сокращенной консолидированной финансовой информации за шесть месяцев, закончившихся 30 июня 2024 г. (не аудировано) (продолжение)
(в миллионах тенге)

	За шесть месяцев, закончившихся 30 июня 2023 г. (не аудировано)				
	Стадия 1	Стадия 2	Стадия 3	ПСКО	Итого
На начало периода	7,549,514	106,694	586,787	37,295	8,280,290
Перевод в стадию 1	42,564	(20,893)	(21,671)	-	-
Перевод в стадию 2	(64,101)	68,342	(4,241)	-	-
Перевод в стадию 3	(171,142)	(67,891)	239,033	-	-
Новые выдачи или приобретения финансовых активов	3,379,903	-	-	-	3,379,903
Прекращение признания финансовых активов ^{*/**}	(1,774,357)	(7,469)	(56,241)	(847)	(1,838,914)
Списания	-	-	(8,517)	(204)	(8,721)
Изменения валовой стоимости финансовых активов*	(1,102,384)	(11,636)	(67,250)	(1,386)	(1,182,656)
На конец периода	7,859,997	67,147	667,900	34,858	8,629,902

	За шесть месяцев, закончившихся 30 июня 2023 г. (не аудировано)				
	Стадия 1	Стадия 2	Стадия 3	ПСКО	Итого
Корпоративный бизнес	4,046,565	72,288	302,658	27,969	4,449,480
На начало периода	12,707	(1,039)	(11,668)	-	-
Перевод в стадию 1	(13,080)	13,897	(817)	-	-
Перевод в стадию 2	(111,734)	(42,421)	154,155	-	-
Перевод в стадию 3	1,824,778	-	-	-	1,824,778
Новые выдачи или приобретения финансовых активов	(1,140,926)	(2,693)	(28,949)	(723)	(1,173,291)
Прекращение признания финансовых активов ^{*/**}	-	-	-	(204)	(204)
Списания	(477,948)	(6,095)	(62,677)	667	(546,053)
Изменения валовой стоимости финансовых активов*	-	-	-	-	-
На конец периода	4,140,362	33,937	352,702	27,709	4,554,710

АО «Народный Банк Казахстана»



Выборочные примечания к промежуточной сокращенной консолидированной финансовой информации за шесть месяцев, закончившихся 30 июня 2024 г. (не аудировано) (продолжение)
(в миллионах тенге)

Розничный бизнес	За шесть месяцев, закончившихся 30 июня 2023 г. (не аудировано)			
	Стадия 1	Стадия 2	Стадия 3	ПСКО
На начало периода	2,354,692	15,253	163,659	3,252
Перевод в стадию 1	18,806	(10,966)	(7,840)	-
Перевод в стадию 2	(28,562)	31,128	(2,566)	-
Перевод в стадию 3	(39,106)	(18,164)	57,270	-
Новые выдачи или приобретения финансовых активов	833,233	-	-	-
Прекращение признания финансовых активов **	(296,479)	(818)	(11,934)	(53)
Списания	-	-	(4,731)	-
Изменения валовой стоимости финансовых активов*	(315,808)	294	(1,264)	(783)
На конец периода	2,526,776	16,727	192,594	2,416
Итого	2,536,856			2,536,856

МСБ бизнес	За шесть месяцев, закончившихся 30 июня 2023 г. (не аудировано)			
	Стадия 1	Стадия 2	Стадия 3	ПСКО
На начало периода	1,148,257	19,153	120,470	6,074
Перевод в стадию 1	11,051	(8,888)	(2,163)	-
Перевод в стадию 2	(22,459)	23,317	(858)	-
Перевод в стадию 3	(20,302)	(7,306)	27,608	-
Новые выдачи или приобретения финансовых активов	721,892	-	-	-
Прекращение признания финансовых активов **	(336,952)	(3,958)	(15,358)	(71)
Списания	-	-	(3,786)	-
Изменения валовой стоимости финансовых активов*	(308,628)	(5,835)	(3,309)	(1,270)
На конец периода	1,192,859	16,483	122,604	4,733
Итого	1,293,954			1,293,954

* Изменения валовой стоимости финансовых активов включают изменения валовой балансовой стоимости, связанные с частичным погашением долга, начислением процентных доходов и курсовой разницей.

** Прекращение признания или погашение финансовых активов включает в себя валовую балансовую стоимость займов, расклассифицированных в статью «Активы, предназначенные для продажи».

Выборочные примечания к промежуточной сокращенной консолидированной финансовой информации за шесть месяцев, закончившихся 30 июня 2024 г. (не аудировано) (продолжение)
(в миллионах тенге)

Движение накопленных резервов по ожидаемым кредитным убыткам по ссудам клиентам было следующим:

	За три месяца, закончившихся 30 июня 2024 г. (не аудировано)				За шесть месяцев, закончившихся 30 июня 2024 г. (не аудировано)				
	Стадия 1	Стадия 2	Стадия 3	Итого ПСКО	Стадия 1	Стадия 2	Стадия 3	Итого ПСКО	
На начало периода	(125,692)	(9,343)	(371,065)	(6,252)	(122,149)	(7,362)	(347,655)	(12,760)	(489,926)
Перевод в Стадию 1	(8,402)	1,310	7,092	-	(11,565)	2,068	9,497	-	-
Перевод в Стадию 2	1,327	(1,888)	561	-	2,562	(3,993)	1,431	-	-
Перевод в Стадию 3	2,731	3,626	(6,357)	-	5,434	6,453	(11,887)	-	-
Изменения в параметрах риска*	11,195	(2,363)	(40,405)	1,012	20,120	(6,220)	(70,220)	585	(55,735)
Новые выдачи или приобретения финансовых активов*	(30,345)	-	-	-	(55,663)	-	-	-	(55,663)
Прекращение признания финансовых активов**	12,364	184	6,633	89	24,470	310	16,765	6,606	48,151
Прочие (расходы)/доходы, связанные с займами***	(66)	(5)	(3,450)	(738)	(321)	245	(8,440)	(5,679)	(14,195)
Списания	-	-	24,781	8	-	-	27,689	5,211	32,900
Разница от переоценки иностранной валюты и прочие корректировки	(404)	(16)	(1,724)	(182)	(180)	4	(1,114)	(26)	(1,316)
На конец периода	(137,292)	(8,495)	(383,934)	(6,063)	(137,292)	(8,495)	(383,934)	(6,063)	(535,784)

АО «Народный Банк Казахстана»



Выборочные примечания к промежуточной сокращенной консолидированной финансовой информации за шесть месяцев, закончившихся 30 июня 2024 г. (не аудировано) (продолжение)
(в миллионах тенге)

Розничный бизнес	За три месяца, закончившихся 30 июня 2024 г. (не аудировано)				За шесть месяцев, закончившихся 30 июня 2024 г. (не аудировано)					
	Стадия 1	Стадия 2	Стадия 3	ПСКО	Итого	Стадия 1	Стадия 2	Стадия 3	ПСКО	Итого
На начало периода	(87,028)	(4,012)	(134,739)	(195)	(225,974)	(81,229)	(3,326)	(116,332)	(169)	(201,056)
Перевод в Стадию 1	(6,969)	930	6,039	-	-	(9,872)	1,599	8,273	-	-
Перевод в Стадию 2	999	(1,544)	545	-	-	2,006	(3,193)	1,187	-	-
Перевод в Стадию 3	2,398	2,355	(4,753)	-	-	4,627	4,538	(9,165)	-	-
Изменения в параметрах риска*	7,557	(1,792)	(19,689)	(8)	(13,932)	12,065	(3,753)	(38,326)	(34)	(30,048)
Новые выдачи или приобретения финансовых активов*	(17,954)	-	-	-	(17,954)	(33,712)	-	-	-	(33,712)
Прекращение признания финансовых активов**/**	6,215	65	1,084	-	7,364	11,313	128	2,586	-	14,027
Прочие расходы, связанные с займами***	(11)	(2)	(1,502)	(41)	(1,556)	(29)	(9)	(2,958)	(41)	(3,037)
Списания	-	-	21,977	-	21,977	-	-	23,664	-	23,664
Разница от переоценки иностранной валюты и прочие корректировки	11	(16)	(128)	(24)	(157)	49	-	(95)	(24)	(70)
На конец периода	(94,782)	(4,016)	(131,166)	(268)	(230,232)	(94,782)	(4,016)	(131,166)	(268)	(230,232)

АО «Народный Банк Казахстана»



Выборочные примечания к промежуточной сокращенной консолидированной финансовой информации за шесть месяцев, закончившихся 30 июня 2024 г. (не аудировано) (продолжение) (в миллионах тенге)

МСБ бизнес	Стадия 1			Стадия 2			Стадия 3			За три месяца, закончившихся 30 июня 2024 г. (не аудировано)			За шесть месяцев, закончившихся 30 июня 2024 г. (не аудировано)			
	Стадия 1	Стадия 2	Стадия 3	Стадия 1	Стадия 2	Стадия 3	Стадия 1	Стадия 2	Стадия 3	ПСКО	Итого	Стадия 1	Стадия 2	Стадия 3	ПСКО	Итого
На начало периода	(18,455)	(2,081)	(41,581)	(18,455)	(2,081)	(41,581)	(732)	(62,849)	(19,359)	(1,026)	(36,513)	(821)	(57,719)			
Перевод в Стадию 1	(1,292)	377	915						(1,552)	466	1,086					
Перевод в Стадию 2	327	(343)	16						492	(535)	43					
Перевод в Стадию 3	232	1,271	(1,503)						706	1,915	(2,621)					
Изменения в параметрах риска*	2,010	(999)	(8,273)				305	(6,957)	4,481	(2,715)	(15,472)					
Новые выданы или приобретения финансовых активов*	(6,572)	-	-					(6,572)	(11,438)	-	-					
Прекращение признания финансовых активов**	2,478	119	873				89	3,559	5,478	182	3,052					
Прочие (расходы)/доходы, связанные с займами***	(46)	(3)	(640)				(126)	(815)	(184)	53	(1,025)					
Списания	-	-	2,804				8	2,812	-	-	4,025					
Разница от переоценки иностранной валюты и прочие корректировки	(14)	-	(87)				(1)	(102)	44	1	(51)					
На конец периода	(21,332)	(1,659)	(47,476)	(21,332)	(1,659)	(47,476)	(457)	(70,924)	(21,332)	(1,659)	(47,476)	(457)	(70,924)			

АО «Народный Банк Казахстана»



Выборочные примечания к промежуточной сокращенной консолидированной финансовой информации за шесть месяцев, закончившихся 30 июня 2024 г. (не аудировано) (продолжение)
(в миллионах тенге)

	За три месяца, закончившихся 30 июня 2023 г. (не аудировано)				За шесть месяцев, закончившихся 30 июня 2023 г. (не аудировано)					
	Стадия 1	Стадия 2	Стадия 3	ПСКО	Итого	Стадия 1	Стадия 2	Стадия 3	ПСКО	Итого
На начало периода	(107,142)	(18,508)	(301,521)	(11,417)	(438,588)	(113,665)	(17,767)	(269,840)	(21,116)	(422,388)
Перевод в Стадию 1	(5,029)	2,114	2,915	-	-	(13,503)	3,320	10,183	-	-
Перевод в Стадию 2	917	(1,634)	717	-	-	3,006	(4,298)	1,292	-	-
Перевод в Стадию 3	2,143	6,228	(8,371)	-	-	7,884	8,690	(16,574)	-	-
Изменения в параметрах риска*	10,439	(3,025)	(32,811)	1,082	(24,315)	17,518	(5,124)	(74,271)	14,579	(47,298)
Новые выдачи или приобретения финансовых активов*	(25,772)	-	-	-	(25,772)	(41,738)	-	-	-	(41,738)
Прекращение признания финансовых активов**	9,871	192	18,409	72	28,544	25,415	561	24,686	197	50,859
Прочие доходы/(расходы), связанные с займами***	879	-	(4,192)	(1,052)	(4,365)	879	-	(3,395)	(5,596)	(8,112)
Списания	-	-	6,528	187	6,715	-	-	8,517	204	8,721
Разница от переоценки иностранной валюты и прочие корректировки	50	102	1,446	(33)	1,565	560	87	2,522	571	3,740
На конец периода	(113,644)	(14,531)	(316,880)	(11,161)	(456,216)	(113,644)	(14,531)	(316,880)	(11,161)	(456,216)

АО «Народный Банк Казахстана»



Выборочные примечания к промежуточной сокращенной консолидированной финансовой информации за шесть месяцев, закончившихся 30 июня 2024 г. (не аудировано) (продолжение)
(в миллионах тенге)

Корпоративный бизнес	За три месяца, закончившихся 30 июня 2023 г. (не аудировано)				За шесть месяцев, закончившихся 30 июня 2023 г. (не аудировано)					
	Стадия 1	Стадия 2	Стадия 3	ПСКО	Итого	Стадия 1	Стадия 2	Стадия 3	ПСКО	Итого
На начало периода	(20,296)	(11,915)	(151,354)	(9,700)	(193,265)	(26,828)	(13,277)	(138,666)	(19,280)	(198,051)
Перевод в Стадию 1	(161)	1	160	-	-	(5,818)	1	5,817	-	-
Перевод в Стадию 2	4	(5)	1	-	-	39	(66)	27	-	-
Перевод в Стадию 3	297	3,603	(3,900)	-	-	2,131	3,658	(5,789)	-	-
Изменения в параметрах риска*	1,875	(1,683)	(9,657)	207	(9,258)	5,132	(561)	(31,489)	13,529	(13,389)
Новые выдачи или приобретения финансовых активов*	(4,940)	-	-	-	(4,940)	(8,654)	-	-	-	(8,654)
Преращение признания финансовых активов**/**	2,559	21	8,774	5	11,359	12,856	287	12,276	129	25,548
Прочие доходы/(расходы), связанные с займами***	935	-	(1,566)	(630)	(1,261)	935	-	(712)	(5,092)	(4,869)
Списания	-	-	-	187	187	-	-	-	204	204
Разница от переоценки иностранной валюты и прочие корректировки	(30)	16	1,541	(19)	1,508	450	(4)	2,535	560	3,541
На конец периода	(19,757)	(9,962)	(156,001)	(9,950)	(195,670)	(19,757)	(9,962)	(156,001)	(9,950)	(195,670)

АО «Народный Банк Казахстана»



Выборочные примечания к промежуточной сокращенной консолидированной финансовой информации за шесть месяцев, закончившихся 30 июня 2024 г. (не аудировано) (продолжение)
(в миллионах тенге)

Розничный бизнес	За три месяца, закончившихся 30 июня 2023 г. (не аудировано)				За шесть месяцев, закончившихся 30 июня 2023 г. (не аудировано)					
	Стадия 1	Стадия 2	Стадия 3	ПСКО	Итого	Стадия 1	Стадия 2	Стадия 3	ПСКО	Итого
На начало периода	(74,750)	(4,175)	(105,730)	(103)	(184,758)	(74,364)	(3,108)	(93,919)	(125)	(171,516)
Перевод в Стадию 1	(3,898)	1,433	2,465	-	-	(6,182)	2,141	4,041	-	-
Перевод в Стадию 2	785	(1,377)	592	-	-	1,901	(3,019)	1,118	-	-
Перевод в Стадию 3	1,577	2,082	(3,659)	-	-	4,402	4,025	(8,427)	-	-
Изменения в параметрах риска*	6,571	(1,357)	(17,316)	43	(12,059)	9,933	(3,478)	(28,849)	67	(22,327)
Новые выдачи или приобретения финансовых активов*	(16,918)	-	-	-	(16,918)	(25,921)	-	-	-	(25,921)
Прекращение признания финансовых активов**/**	6,026	75	4,148	-	10,249	9,584	121	5,960	1	15,666
Прочие расходы, связанные с займами***	-	-	(1,950)	(45)	(1,995)	-	-	(2,092)	(62)	(2,154)
Списания	-	-	4,031	-	4,031	-	-	4,731	-	4,731
Разница от переоценки иностранной валюты и прочие корректировки	1	1	37	(14)	25	41	-	55	-	96
На конец периода	(80,606)	(3,318)	(117,382)	(119)	(201,425)	(80,606)	(3,318)	(117,382)	(119)	(201,425)

АО «Народный Банк Казахстана»



Выборочные примечания к промежуточной сокращенной консолидированной финансовой информации за шесть месяцев, закончившихся 30 июня 2024 г. (не аудировано) (продолжение) (в миллионах тенге)

МСБ бизнес	За три месяца, закончившихся 30 июня 2023 г. (не аудировано)			За шесть месяцев, закончившихся 30 июня 2023 г. (не аудировано)			Итого		
	Стадия 1	Стадия 2	Стадия 3	ПСКО	Стадия 1	Стадия 2		Стадия 3	ПСКО
На начало периода	(12,096)	(2,418)	(44,437)	(1,614)	(12,473)	(1,382)	(37,255)	(1,711)	(52,821)
Перевод в Стадию 1	(970)	680	290	-	(1,503)	1,178	325	-	-
Перевод в Стадию 2	128	(252)	124	-	1,066	(1,213)	147	-	-
Перевод в Стадию 3	269	543	(812)	-	1,351	1,007	(2,358)	-	-
Изменения в параметрах риска*	1,993	15	(5,838)	832	2,453	(1,085)	(13,933)	983	(11,582)
Новые выдачи или приобретения финансовых активов*	(3,914)	-	-	-	(3,914)	(7,163)	-	-	(7,163)
Прекращение признания финансовых активов**	1,286	96	5,487	67	2,975	153	6,450	67	9,645
Прочие расходы, связанные с займами***	(56)	-	(676)	(377)	(56)	-	(591)	(442)	(1,089)
Списания	-	-	2,497	-	2,497	-	3,786	-	3,786
Разница от переоценки иностранной валюты и прочие корректировки	79	85	(132)	-	69	91	(68)	11	103
На конец периода	(13,281)	(1,251)	(43,497)	(1,092)	(13,281)	(1,251)	(43,497)	(1,092)	(59,121)

*Статья «Расходы по кредитным убыткам» в промежуточном сокращенном консолидированном отчете о прибылях и убытках состоит из следующих статей: «Изменения в параметрах риска», «Новые выдачи или приобретения финансовых активов» и «Прекращение признания резервов по полностью погашенным займам клиентам».

**Прекращение признания финансовых активов включают в себя сумму изменения резервов по полностью погашенным займам клиентам.

Статья «Прочие (расходы)/доходы, связанные с займами» включает в себя суммы доходов, полученных при погашении ранее списанных активов, а также корректировки валовой балансовой стоимости займов, образовавшейся при покупке АО «Казкоммерцбанк», и при начислении процентного дохода по обесцененным займам

АО «Народный Банк Казахстана»

Выборочные примечания к промежуточной сокращенной консолидированной финансовой информации за шесть месяцев, закончившихся 30 июня 2024 г. (не аудировано) (продолжение) (в миллионах тенге)

В течение шести месяцев, закончившихся 30 июня 2024 г. и 2023 г., Группа списала займы в сумме 32,900 миллионов тенге и 8,721 миллион тенге, соответственно, без прекращения права требования по займу для налоговых целей, которое не является объектом налогообложения, за исключением случаев, когда списание произошло в связи с продажей займов.

Резерв под ожидаемые кредитные убытки

За шесть месяцев, закончившихся 30 июня 2024 г., расходы по кредитным убыткам составляли 63,247 миллионов тенге (30 июня 2023 г. – 38,177 миллиона тенге).

11. Активы, предназначенные для продажи

В результате дефолтов некоторых контрагентов по займам клиентам, Группа признала залоги по займам как активы, предназначенные для продажи по справедливой стоимости. Активы в последующем были оценены по наименьшей из справедливой стоимости, за минусом затрат на реализацию, или текущей стоимости, так как руководство соответствующего уровня приняло план по продаже активов и активному поиску покупателя.

Активы, предназначенные для продажи, включают следующее:

	30 июня 2024 г. (не аудировано)	31 декабря 2023 г.
Земельные участки	11,672	12,578
Объекты недвижимости	9,687	8,671
Движимое имущество	37	51
Активы ОАО «Халык Банк Кыргызстан» предназначенные для продажи	-	90,242
Итого активы, предназначенные для продажи	21,396	111,542
Обязательства, непосредственно относящиеся к активам, предназначенным для продажи	-	58,422

24 октября 2023 г. был подписан договор о продаже 100% акций ОАО «Халык Банк Кыргызстан». 18 апреля 2024 г. Банк завершил сделку по продаже 100% акций ОАО «Халык Банк Кыргызстан» после получения согласия Национального банка Кыргызской Республики Покупателем.

Совокупные результаты ОАО «Халык Банк Кыргызстан» до даты выбытия (18 апреля 2024 г.), включенные в промежуточный консолидированный отчет о прибылях или убытках, составляет 447 миллионов тенге (за шесть месяцев, закончившихся 30 июня 2023 г. – 1,051 миллион тенге).

АО «Народный Банк Казахстана»

Выборочные примечания к промежуточной сокращенной консолидированной финансовой информации за шесть месяцев, закончившихся 30 июня 2024 г. (не аудировано) (продолжение) (в миллионах тенге)

Основными классами активов, за вычетом обесценения, и обязательств ОАО «Халык Банк Кыргызстан» по состоянию на 18 апреля 2024 г. являются следующие:

	18 апреля 2024 г. (не аудировано)	31 декабря 2023 г.
Денежные средства и их эквиваленты	49,222	27,446
Обязательные резервы	4,785	2,897
Средства в кредитных учреждениях	113	71
Долговые ценные бумаги, оцениваемые по амортизированной стоимости за вычетом резервов по ожидаемым кредитным убыткам	9,884	5,756
Займы клиентам	37,238	41,585
Основные средства и нематериальные активы	5,461	5,263
Долгосрочные активы, предназначенные для продажи	303	418
Прочие активы	2,410	3,055
Активы ОАО «Халык Банк Кыргызстан», предназначенные для продажи	109,416	86,491
Средства клиентов	74,431	52,866
Средства кредитных учреждений	16,278	3,086
Резервы	126	136
Отложенные налоговые обязательства	426	447
Прочие обязательства	2,067	1,887
Обязательства ОАО «Халык Банк Кыргызстан», непосредственно относящиеся к активам, предназначенным для продажи	93,328	58,422
Чистые активы ОАО «Халык Банк Кыргызстан» предназначенные для продажи	16,088	28,069

В результате реклассификации инвестиции ОАО «Халык Банк Кыргызстан» в активы, предназначенные для продажи, Группа признала убыток от обесценения в сумме 3,751 миллион тенге за год, закончившийся 31 декабря 2023 г., в консолидированном отчете о прибылях и убытках. Сумма полученного вознаграждения от продажи дочерней компаний составляет 15,663 миллиона тенге.

В ноябре 2022 г. Группа провела независимую оценку своих активов, предназначенных для продажи, и по результатам признала убыток от обесценения в размере 1,044 миллиона тенге, включенный в состав «Убытка от обесценения активов, предназначенных для продажи» в консолидированном отчете о прибылях или убытках.

Справедливая стоимость внеоборотных активов Группы, предназначенных для продажи, была определена независимыми оценщиками. Для оценки справедливой стоимости внеоборотных активов использовались доходный, сравнительный подход и затратный подход. Для оценки справедливой стоимости недвижимости наиболее эффективным использованием недвижимости является ее текущее использование. В течение года никаких изменений в методике оценки не произошло.

АО «Народный Банк Казахстана»

Выборочные примечания к промежуточной сокращенной консолидированной финансовой информации за шесть месяцев, закончившихся 30 июня 2024 г. (не аудировано) (продолжение)
(в миллионах тенге)

Подробная информация об активах Группы, предназначенных для продажи, и информация об иерархии справедливой стоимости по состоянию на 30 июня 2024 г. и 31 декабря 2023 г. представлены ниже:

	Уровень 2	Уровень 3	Итого
30 июня 2024 г. (не аудировано)			
Земельные участки	-	11,672	11,672
Объекты недвижимости	3,951	5,736	9,687
Движимое имущество	-	37	37
31 декабря 2023 г.			
Чистые активы ОАО «Халык Банк Кыргызстан» предназначенные для продажи	-	28,069	28,069
Земельные участки	-	12,578	12,578
Объекты недвижимости	2,703	5,968	8,671
Движимое имущество	-	51	51

АО «Народный Банк Казахстана»

Выборочные примечания к промежуточной сокращенной консолидированной финансовой информации за шесть месяцев, закончившихся 30 июня 2024 г. (не аудировано) (продолжение)
(в миллионах тенге)

12. Активы и обязательства по договорам страхования

Обязательства по оставшейся части страхового покрытия и обязательства по возникшим страховым убыткам на начало и конец отчетного периода:

	За шесть месяцев, закончившихся 30 июня 2024 г. (не аудировано)				
	Обязательства по оставшейся части страхового покрытия		Обязательства, возникшие при использовании метода распределения премий		
	За вычетом компонента убытка	Компонент убытка	Приведенная стоимость будущих денежных потоков	Рисковая поправка на нефинансовый риск	Итого
Обязательства по договорам страхования на начало	199,401	7,451	49,849	16,364	273,065
Активы по договорам страхования на начало	10,289	-	-	-	10,289
Итого по состоянию на 1 января 2024 г.	189,112	7,451	49,849	16,364	262,776
Выручка по страхованию	(128,939)	-	-	-	(128,939)
Расходы по страховым услугам:					
Возникшие требования и прочие понесенные расходы по страховым услугам	-	(1,264)	63,722	918	63,376
Изменения, относящиеся к услугам прошлых периодов	(775)	(686)	(1,771)	(353)	(3,585)
Убытки по группам обременительных договоров и восстановление таких убытков	-	1,450	-	-	1,450
Амортизация аквизиционных денежных потоков	33,686	-	-	-	33,686
Итого расходы на страховые услуги, учтенные при оценке обязательств	32,911	(500)	61,951	565	94,927
Результат страховой деятельности	(96,028)	(500)	61,951	565	(34,012)
Финансовые расходы или доходы по выпущенным договорам страхования	4,445	209	1,895	317	6,866
Расходы от переоценки иностранной валюты	1,403	107	-	-	1,510
Итого суммы, признанные в составе прибыли и убытков	(90,180)	(291)	63,846	882	(25,743)
Прочие изменения	34	-	-	-	34
Движение денежных средств за период:					
Премии, полученные по выпущенным договорам страхования	175,898	-	-	-	175,898
Выплаты по возникшим страховым убыткам и прочие расходы по страховым услугам, оплаченные по выпущенным договорам страхования	-	-	(43,549)	-	(43,549)
Аквизиционные денежные потоки	(35,896)	-	-	-	(35,896)
Итого денежные потоки	140,036	-	(43,549)	-	96,487
Изменение в резерве за период	49,856	(291)	20,297	882	70,744
Обязательства по договорам страхования на конец периода	248,021	7,160	74,031	17,246	346,458
Активы по договорам страхования на конец периода	9,053	-	3,885	-	12,938
Итого по состоянию на 30 июня 2024 г. (не аудировано)	238,968	7,160	70,146	17,246	333,520

АО «Народный Банк Казахстана»

Выборочные примечания к промежуточной сокращенной консолидированной финансовой информации за шесть месяцев, закончившихся 30 июня 2024 г. (не аудировано) (продолжение)
(в миллионах тенге)

	За шесть месяцев, закончившихся 30 июня 2023 г. (не аудировано)				
	Обязательства по оставшейся части страхового покрытия		Обязательства, возникшие при использовании метода распределения премий		
	За вычетом компонента убытка	Компонент убытка	Приведенная стоимость будущих денежных потоков	Рисковая поправка на нефинансовый риск	Итого
Обязательства по договорам страхования на начало	175,050	6,878	35,690	5,690	223,308
Активы по договорам страхования на начало	4,094	-	-	-	4,094
Итого по состоянию на 1 января 2023 г.	170,956	6,878	35,690	5,690	219,214
Выручка по страхованию	(139,394)	-	-	-	(139,394)
Расходы по страховым услугам:					
Возникшие требования и прочие понесенные расходы по страховым услугам	-	(6,510)	47,957	4,561	46,008
Изменения, относящиеся к услугам прошлых периодов	-	-	6,937	1,296	8,233
Убытки по группам обременительных договоров и восстановление таких убытков	-	8,528	-	-	8,528
Амортизация аквизиционных денежных потоков	22,174	-	-	-	22,174
Итого расходы на страховые услуги, учтенные при оценке обязательств	22,174	2,018	54,894	5,858	84,943
Результат страховой деятельности	(117,220)	2,018	54,894	5,858	(54,450)
Финансовые расходы или доходы по выпущенным договорам страхования	(1,696)	245	2,026	284	859
Расходы от переоценки иностранной валюты	(302)	-	-	-	(302)
Итого суммы, признанные в составе прибыли и убытков	(119,218)	2,263	56,920	6,142	(53,893)
Прочие изменения	(8)	-	-	-	(8)
Движение денежных средств за период:					
Премии, полученные по выпущенным договорам страхования	145,068	-	-	-	145,068
Выплаты по возникшим страховым убыткам и прочие расходы по страховым услугам, оплаченные по выпущенным договорам страхования	-	-	(59,663)	(5,728)	(65,391)
Аквизиционные денежные потоки	(21,781)	-	-	-	(21,781)
Итого денежные потоки	123,279	-	(59,663)	(5,728)	57,888
Изменение в резерве за период	4,061	2,263	(2,743)	414	3,995
Обязательства по договорам страхования на конец периода	186,697	9,141	36,922	6,104	238,864
Активы по договорам страхования на конец периода	11,680	-	3,975	-	15,655
Итого по состоянию на 30 июня 2023 г. (не аудировано)	175,017	9,141	32,947	6,104	223,209

АО «Народный Банк Казахстана»



Выборочные примечания к промежуточной сокращенной консолидированной финансовой информации за шесть месяцев, закончившихся 30 июня 2024 г. (не аудировано) (продолжение)
(в миллионах тенге)

В приведенной ниже таблице указаны балансовые суммы портфелей активов и обязательств по договорам страхования и перестрахования по состоянию на конец отчетного периода по каждому классу деятельности:

	30 июня 2024 г. (не аудировано)								
	Аннуитеты ответствен- ности работодателя	Пенсионные аннуитеты	Наколи- тельное страхование	Срочное страхование жизни	Краткосроч- ные договоры	Медицинское страхование	Обязательное страхование ответствен- ности владельцев транспорт- ных средств	Страхование авто- транспорта и ответствен- ности	Итого
Активы по выпущенным договорам страхования	-	-	-	-	(9)	(174)	(490)	(447)	(1,158)
Обязательства по выпущенным договорам страхования	20,143	121,014	39,339	2,802	85,045	5,564	9,581	10,777	346,458
Нетто	20,143	121,014	39,339	2,802	85,036	5,390	9,091	10,330	333,520

АО «Народный Банк Казахстана»



Выборочные примечания к промежуточной сокращенной консолидированной финансовой информации за шесть месяцев, закончившихся 30 июня 2024 г. (не аудировано) (продолжение)
(в миллионах тенге)

	31 декабря 2023 г.										
	Аннуитеты ответствен- ности работодателя	Пенсионные аннуитеты	Накпли- тельное страхование	Срочное страхование жизни	Краткосроч- ные договоры	Медицинское страхование	Обязательное страхование ответствен- ности владельцев транспорт- ных средств	Страхование имущества	Страхование автотранс- порта и ответствен- ности	Прочее	Итого
Активы по выпущенным договорам страхования	-	-	-	-	(78)	(24)	-	(9,335)	(89)	(763)	(10,289)
Обязательства по выпущенным договорам страхования	14,055	116,973	70,593	3,319	37,242	1,860	4,239	10,654	9,532	4,598	273,065
Нетто	14,055	116,973	70,593	3,319	37,164	1,836	4,239	1,319	9,443	3,835	262,776

Группа использовала следующие кривые доходности для дисконтирования денежных потоков:

	Валюта	Страхование жизни					Общее страхование						
		1 год	5 лет	10 лет	20 лет	30 лет	1 год	5 лет	10 лет	10 лет			
30 июня 2024 г. (не аудировано)													
Договоры страхования	KZT	13.6%	12.0%	11.6%	11.8%	11.9%	-	-	14.8%	12.0%	11.9%	-	-
	USD	5.4%	4.4%	4.3%	4.3%	4.0%	-	-	-	-	-	-	-
31 декабря 2023 г.													
Договоры страхования	KZT	15.7%	12.6%	11.3%	10.9%	10.8%	-	-	16.4%	10.2%	10.2%	-	-
	USD	4.8%	3.5%	3.4%	3.5%	3.2%	-	-	-	-	-	-	-

АО «Народный Банк Казахстана»



Выборочные примечания к промежуточной сокращенной консолидированной финансовой информации за шесть месяцев, закончившихся 30 июня 2024 г. (не аудировано) (продолжение)
(в миллионах тенге)

Анализ концентрации страховых рисков Группы (как до перестрахования, так и после перестрахования) по классу бизнеса и по регионам приведен в следующих таблицах.

	30 июня 2024 г. (не аудировано)			31 декабря 2023 г.		
	Чистые активы и обязательства по выпущенным договорам страхования	Чистые активы и обязательства по удерживаемым договорам перестрахования	Чистые активы и обязательства по выпущенным договорам страхования	Чистые активы и обязательства по удерживаемым договорам перестрахования	Чистые активы и обязательства по выпущенным договорам перестрахования	Чистые активы и обязательства по удерживаемым договорам перестрахования
Аннуитеты ответственности						
работодателя	20,143	-	20,143	14,055	-	14,055
Пенсионные аннуитеты	121,014	-	121,014	116,973	-	116,973
Накопительное страхование	39,339	-	39,339	70,593	-	70,593
Срочное страхование жизни	2,802	(2,091)	711	3,319	(4,616)	(1,297)
Краткосрочные договоры	85,036	(4,631)	80,405	37,164	(6,500)	30,664
Медицинское страхование	5,390	(173)	5,217	1,836	(36)	1,800
Обязательное страхование ответственности владельцев транспортных средств	9,091	-	9,091	4,239	-	4,239
Страхование имущества	24,692	(10,483)	14,209	1,319	(4,069)	(2,750)
Страхование автотранспорта и ответственности	10,330	(110)	10,220	9,443	(108)	9,335
Прочее	15,683	(9,051)	6,632	3,835	(2,126)	1,709
Итого	333,520	(26,539)	306,981	262,776	(17,455)	245,321

АО «Народный Банк Казахстана»



Выборочные примечания к промежуточной сокращенной консолидированной финансовой информации за шесть месяцев, закончившихся 30 июня 2024 г. (не аудировано) (продолжение)
(в миллионах тенге)

	30 июня 2024 г. (не аудировано)		31 декабря 2023 г.	
	Чистые активы и обязательства по выпущенным договорам страхования	Чистые активы и обязательства по удерживаемым договорам перестрахования	Чистые активы и обязательства по выпущенным договорам страхования	Чистые активы и обязательства по удерживаемым договорам перестрахования
	Нетто		Нетто	
Концентрация по регионам				
Казахстан	265,515	(1,968)	267,483	200,348
Страны - ОЭСР	(4,574)	(2,961)	(1,613)	(1,575)
Страны - Не ОЭСР	(4,645)	(7,525)	2,880	(7,590)
	256,296	(12,454)	268,750	191,183

	30 июня 2024 г. (не аудировано)		31 декабря 2023 г.	
	Обязательства по возникшим убыткам	Активы перестрахования по возникшим убыткам	Обязательства по возникшим убыткам	Активы перестрахования по возникшим убыткам
	Нетто		Нетто	
Концентрация по регионам				
Казахстан	72,096	(14,081)	86,177	12,063
Страны - ОЭСР	3,367	(2)	3,369	10
Страны - Не ОЭСР	1,761	(2)	1,763	8
	77,224	(14,085)	91,309	12,081

АО «Народный Банк Казахстана»

Выборочные примечания к промежуточной сокращенной консолидированной финансовой информации за шесть месяцев, закончившихся 30 июня 2024 г. (не аудировано) (продолжение)
(в миллионах тенге)

Анализ сроков погашения для портфелей выпущенных договоров страхования и удерживаемых договоров перестрахования, которые представляют собой обязательства

В нижеследующих примечаниях к раскрытию информации не включена полная информация, требуемая в соответствии с МСФО (IFRS) 7. Для лучшего понимания специфики раскрытия информации, требуемой согласно МСФО (IFRS) 17, были включены некоторые раскрытия, требуемые МСФО (IFRS) 7 в отношении финансовых инструментов. МСФО (IFRS) 17:132(b) предоставляет организациям возможность выбора формы предоставления анализа срока погашения а) по расчетным срокам возникновения оставшихся недисконтированных чистых денежных потоков, предусмотренных договором; или б) по расчетным срокам расчетных оценок приведенной стоимости будущих денежных потоков.

В следующей таблице раскрыта информация по страховым продуктам, имеющим существенный долгосрочный компонент.

30 июня 2024 г. (не аудировано)	Балансовая стоимость	Менее 1 года	1-4 года	5-9 лет	10-19 лет	Более 20 лет
Пенсионные аннуитеты	71,423	43,081	13,425	7,317	5,339	2,260
Халык-Казына	13,832	3,397	9,024	606	806	-
Итого	85,255	46,478	22,449	7,923	6,145	2,260

31 декабря 2023 г.	Балансовая стоимость	Менее 1 года	1-4 года	5-9 лет	10-19 лет	Более 20 лет
Пенсионные аннуитеты	51,310	30,949	9,645	5,257	3,836	1,624
Халык-Казына	15,112	3,712	9,859	662	880	-
Итого	66,422	34,661	19,504	5,919	4,716	1,624

АО «Народный Банк Казахстана»

Выборочные примечания к промежуточной сокращенной консолидированной финансовой информации за шесть месяцев, закончившихся 30 июня 2024 г. (не аудировано) (продолжение) (в миллионах тенге)

13. Прочие активы

Прочие активы включают в себя:

	30 июня 2024 г. (не аудировано)	31 декабря 2023 г.
Прочие финансовые активы:		
Дебиторы по банковской деятельности	60,708	75,693
Дебиторская задолженность по финансовой аренде	28,132	17,273
Дебиторы по небанковской деятельности	11,369	13,115
Начисленные комиссионные доходы	9,503	7,207
Прочее	208	134
	109,920	113,422
Минус – Резерв под ожидаемые кредитные убытки	(37,798)	(31,656)
	72,122	81,766
Прочие нефинансовые активы:		
Инвестиции в ассоциированные организации	52,821	51,464
Предоплата за основные средства	12,903	8,042
Налоги предоплаченные, за исключением подоходного налога	12,413	9,204
Товарно-материальные запасы	7,714	7,725
Прочие инвестиции	4,493	3,874
Гудвил	3,055	3,055
Предоплата за инвестиционное имущество	2,618	2,737
Драгоценные металлы	2,492	2,253
Прочее	2,836	3,542
	101,345	91,896
	173,467	173,662

По состоянию на 30 июня 2024 г. инвестиции в ассоциированные организации включают инвестиции в АО «Altyn Bank» (ДБ China CITIC Bank Corporation Ltd.) в размере 52,631 миллион тенге и Open Travel Networks Ltd в размере 189 миллионов тенге (31 декабря 2023 г. – 51,195 миллионов тенге и 269 миллионов тенге, соответственно). 10 апреля 2024 г. Группа получила дивиденды в размере 6,800 миллионов тенге от ассоциированной организации АО «Altyn Bank».

АО «Народный Банк Казахстана»

Выборочные примечания к промежуточной сокращенной консолидированной финансовой информации за шесть месяцев, закончившихся 30 июня 2024 г. (не аудировано) (продолжение) (в миллионах тенге)

14. Средства клиентов

Средства клиентов включают следующее:

	30 июня 2024 г. (не аудировано)	31 декабря 2023 г.
Отражено по амортизированной стоимости:		
Срочные вклады:		
Физические лица	5,304,080	4,808,592
Юридические лица	3,634,420	3,338,099
	8,938,500	8,146,691
Текущие счета:		
Юридические лица	1,605,012	1,762,760
Физические лица	1,072,390	1,020,053
	2,677,402	2,782,813
Итого средства клиентов	11,615,902	10,929,504

По состоянию на 30 июня 2024 г. десять самых крупных групп связанных клиентов Группы составляли примерно 11% общей суммы средств клиентов (31 декабря 2023 г. – 11%), каждая группа связанных клиентов представляет собой клиентов, связанных между собой внутри группы.

По состоянию на 30 июня 2024 г. средства клиентов включают залоговое обеспечение на сумму 187,637 миллионов тенге (31 декабря 2023 г. – 171,838 миллионов тенге).

Руководство считает, что в случае снятия средств, Группа получит заблаговременное уведомление с тем, чтобы реализовать свои ликвидные активы для обеспечения выплат.

Во втором квартале 2024 г. Группа признала убыток в сумме 66,114 миллионов тенге в консолидированном отчете о прибылях и убытках за шесть месяцев, закончившихся 30 июня 2024 г., в связи с досрочным погашением депозита АО «Казахстанский фонд устойчивости».

Анализ средств клиентов в разрезе секторов экономики представлен следующим образом:

	30 июня 2024 г. (не аудировано)	%	31 декабря 2023 г.	%
Физические лица и предприниматели	6,376,470	55%	5,828,645	54%
Оптовая торговля	785,285	7%	842,830	8%
Прочие потребительские услуги	696,266	6%	679,724	6%
Финансовый сектор	560,260	5%	457,576	4%
Транспортировка	543,515	5%	404,404	4%
Строительство	440,028	4%	557,885	5%
Нефть и газ	351,478	3%	454,390	4%
Здравоохранение и социальные услуги	313,016	3%	262,791	2%
Металлургия	294,405	3%	357,750	3%
Образование	160,456	1%	161,137	1%
Правительство	159,943	1%	106,071	1%
Энергетика	149,595	1%	97,300	1%
Страхование и деятельность пенсионных фондов	96,635	1%	131,413	1%
Связь	85,164	1%	103,978	1%
Прочее	603,386	4%	483,610	5%
	11,615,902	100%	10,929,504	100%

АО «Народный Банк Казахстана»

Выборочные примечания к промежуточной сокращенной консолидированной финансовой информации за шесть месяцев, закончившихся 30 июня 2024 г. (не аудировано) (продолжение) (в миллионах тенге)

15. Средства кредитных учреждений

Средства кредитных учреждений включают:

	30 июня 2024 г. (не аудировано)	31 декабря 2023 г.
Отражено по амортизированной стоимости:		
Займы и вклады банков стран, являющихся членами ОЭСР (вкл. займы по соглашениям РЕПО)	411,104	143,511
Займы и вклады банков стран, не являющихся членами ОЭСР	146,708	64,404
Корреспондентские счета	119,604	60,205
Займы от АО «Фонд развития предпринимательства «ДАМУ»	92,278	84,991
Займы от АО «Банк Развития Казахстана»	80,739	80,873
Займы и вклады казахстанских банков (вкл. займы по соглашениям РЕПО)	71,741	285,349
Займы от АО «Аграрная кредитная корпорация»	63,214	27,923
Займы от АО «Фонд развития промышленности»	19,495	22,637
Вклады АО "Национальная платежная корпорация Национального Банка Республики Казахстан"	7,251	6,890
Займы от прочих финансовых учреждений	-	1,528
Итого средства кредитных учреждений	1,012,134	778,311

По состоянию на 30 июня 2024 г. займы от АО «Фонд развития предпринимательства «ДАМУ» («ДАМУ») включали долгосрочный заем в размере 90,237 миллиона тенге (31 декабря 2023 г. – 82,904 миллионов тенге) по ставке 1.0%-4.5% годовых со сроком погашения в 2022-2035 гг. с возможностью досрочного погашения. Займы были получены в соответствии с Государственной программой («Программа») финансирования субъектов малого и среднего предпринимательства («МСБ») определенных отраслей. Согласно договорам займов, между ДАМУ и Группой, Группа несет ответственность за предоставление кредитов заемщикам МСБ, имеющим право на участие в Программе, по ставке 5.0% со сроком погашения не более 10 лет.

По состоянию на 30 июня 2024 г. займы от АО «Фонд развития предпринимательства «ДАМУ» Группа заключила соглашение на предоставление кредитной линии для финансирования лизинговых сделок субъектов малого и среднего предпринимательства в размере 1,482 миллиона тенге со сроков погашения до 2029 года, согласно условиям кредитного соглашения, займы выдаются по ставке 13% при условии получения достаточного обеспечения.

По состоянию на 30 июня 2024 г. займы от АО «Банк Развития Казахстана» («БРК») включали долгосрочные займы в размере 36,844 миллиона тенге (31 декабря 2023 г. – 36,844 миллионов) по ставке 2.0% годовых со сроком погашения в 2029-2037 гг., займы должны быть использованы для последующего кредитования субъектов крупного предпринимательства («КБ»), оперирующих в обрабатывающей промышленности; а также долгосрочные займы в размере 43,662 миллионов тенге (31 декабря 2023 г. – 43,796 миллионов тенге) по ставке 1.0% годовых со сроком погашения в 2035 г. для финансирования покупки автомашин розничными клиентами Группы. Согласно договору займа между БРК и Группой, Группа несет ответственность за предоставление кредитов заемщикам корпоративного предпринимательства, имеющим право на участие в Программе, по ставке 6.0% со сроком погашения не более 10 лет, а также заемщикам розничного бизнеса по ставке 4.0% со сроком погашения не более 5 лет.

АО «Народный Банк Казахстана»

Выборочные примечания к промежуточной сокращенной консолидированной финансовой информации за шесть месяцев, закончившихся 30 июня 2024 г. (не аудировано) (продолжение) (в миллионах тенге)

По состоянию на 30 июня 2024 г. займы от АО «Фонд развития промышленности» («ФРП») включали долгосрочные займы в размере 19,412 миллионов тенге (31 декабря 2023 г. – 22,500 миллионов тенге) по ставке 1.0% годовых со сроком погашения в 2052 г. для финансирования покупки автомашин отечественного производства розничными клиентами Группы. Согласно договорам займов, между ФРП и Группой, Группа несет ответственность за предоставление кредитов заемщикам розничного бизнеса по ставке 4.0% со сроком погашения не более 7 лет.

По состоянию на 30 июня 2024 г. займы от АО «Аграрная кредитная корпорация» по ежегодной программе «Кең Дала» включали краткосрочные займы в размере 63,000 миллионов тенге (31 декабря 2023 г. – 27,775 миллионов тенге) по ставке 1.5%-5% годовых со сроком погашения 18 ноября 2025 г. Займы должны быть использованы для последующего кредитования субъектов агропромышленного комплекса для проведения весенне-полевых и уборочных работ со ставкой вознаграждения до 4%-5% годовых на конечного заемщика, со сроком кредитования до 1 ноября 2025 года. Согласно кредитным договорам между АО «Аграрная кредитная корпорация» и Группой, кредиты предоставляются для пополнения оборотных средств на весенне-полевые и уборочные работы.

Руководство Группы считает, что отсутствуют какие-либо другие подобные финансовые инструменты и в связи с особым характером данные займы от ДАМУ, ФРП, АО «Аграрная кредитная корпорация» и БРК представляют отдельные сегменты на рынке кредитования МСБ. В результате займы от ДАМУ, ФРП, АО «Аграрная кредитная корпорация» и БРК были получены в рамках обычной сделки и как таковые были отражены по справедливой стоимости на дату признания, которая была определена как денежное возмещение, переданное клиентам.

Далее представлены процентные ставки и сроки погашения средств кредитных учреждений:

	30 июня 2024 г. (не аудировано)		31 декабря 2023 г.	
	Процентная ставка, %	Срок погашения, год	Процентная ставка, %	Срок погашения, год
Займы и вклады банков стран, являющихся членами ОЭСР (вкл. займы по соглашениям РЕПО)	5.5%-6.8%	2024-2025	6.0%-6.8%	2024-2025
Займы и вклады банков стран, не являющихся членами ОЭСР	1.8%-19.0%	2024-2027	3.0%-25.0%	2024-2027
Займы от АО «Фонд развития предпринимательства «ДАМУ»	1.0%-13.0%	2024-2035	1.0%-13.0%	2024-2035
Займы от АО «Банк Развития Казахстана»	1.0%-2.0%	2029-2037	1.0%-2.0%	2029-2037
Займы и вклады казахстанских банков (вкл. займы по соглашениям РЕПО)	6.0%-17.0%	2024-2026	4.0%-17.0%	2024-2026
Займы от АО «Аграрная кредитная корпорация»	1.5%-5.0%	2024-2025	1.5%-5.0%	2024-2025
Займы от АО «Фонд развития промышленности»	1.0%	2052	1.0%	2052
Вклады АО "Национальная платежная корпорация Национального Банка Республики Казахстан"	13.80%	2024	14.8%	2024
Займы от прочих финансовых учреждений	-	-	15.0%	2024

АО «Народный Банк Казахстана»

Выборочные примечания к промежуточной сокращенной консолидированной финансовой информации за шесть месяцев, закончившихся 30 июня 2024 г. (не аудировано) (продолжение) (в миллионах тенге)

Справедливая стоимость активов, переданных под залог, и балансовая стоимость займов по соглашениям РЕПО, включенных в займы и вклады казахстанских банков, по состоянию на 30 июня 2024 г. и 31 декабря 2023 г. представлены следующим образом:

	30 июня 2024 г. (не аудировано)		31 декабря 2023 г.	
	Справедливая стоимость залога	Балансовая стоимость займа	Справедливая стоимость залога	Балансовая стоимость займа
Долговые ценные бумаги, оцениваемые по амортизированной стоимости за вычетом резервов по ожидаемым кредитным убыткам (Примечание 9)	50,524	50,077	269,231	268,663
Финансовые активы, оцениваемые по справедливой стоимости через прибыль или убыток (Примечание 6)	17,594	17,628	12,110	12,098
Финансовые активы, оцениваемые по справедливой стоимости через прочий совокупный доход (Примечание 8)	385,421	374,079	188,100	147,042
	453,539	441,784	469,441	427,803

Информация о переданных финансовых активах, признание которых не прекратилось полностью по состоянию на 30 июня 2024 г. и 31 декабря 2023 г., представлена ниже.

В соответствии с договорными условиями займов от некоторых банков, базирующихся в странах ОЭСР, Группа должна поддерживать определенные финансовые показатели. Займы по соглашениям РЕПО используются Группой в качестве обеспечения текущего потока платежей в тенге в рамках операционной деятельности Группы. Группа регулярно использует данный вид инструмента для привлечения краткосрочной ликвидности и планирует продолжать привлекать средства посредством займов по соглашениям РЕПО в случае возникновения необходимости.

АО «Народный Банк Казахстана»

Выборочные примечания к промежуточной сокращенной консолидированной финансовой информации за шесть месяцев, закончившихся 30 июня 2024 г. (не аудировано) (продолжение)
(в миллионах тенге)

Группа пришла к выводу, что она сохраняет за собой практически все риски и выгоды, связанные с такими ценными бумагами, которые включают в себя кредитные риски, рыночные риски, и поэтому не прекращает их признание. Кроме того, Группа признает финансовые обязательства в отношении полученных денежных средств в качестве обеспечения.

	Долговые ценные бумаги, оцениваемые по амортизированной стоимости за вычетом резервов по ожидаемым кредитным убыткам (Примечание 9)	Финансовые активы, оцениваемые по справедливой стоимости через прибыль или убыток (Примечание 6)	Финансовые активы, оцениваемые по справедливой стоимости через прочий совокупный доход (Примечание 8)
На 30 июня 2024 г. (не аудировано):			
Справедливая стоимость переданных активов	50,524	17,594	385,421
Балансовая стоимость соответствующих обязательств	50,077	17,628	374,079
На 31 декабря 2023 г.:			
Справедливая стоимость переданных активов	269,231	12,110	188,100
Балансовая стоимость соответствующих обязательств	268,663	12,098	147,042

Имеющиеся финансовые соглашения Группы содержат положения, ограничивающие возможность Группы создавать право залога по своим активам. Неисполнение Группой обязательств по данным положениям может привести к перекрестному сокращению срока платежа и цепочке неплатежей по условиям прочих финансовых соглашений Группы.

Руководство Группы считает, что по состоянию на 30 июня 2024 г. и 31 декабря 2023 г. Группа соблюдала ковенанты.

16. Выпущенные долговые ценные бумаги

Выпущенные долговые ценные бумаги включали:

	30 июня 2024 г. (не аудировано)	31 декабря 2023 г.
Отражено по амортизированной стоимости:		
Выпущенные субординированные долговые ценные бумаги:		
Облигации, выраженные в тенге, с фиксированной ставкой	101,179	94,246
Итого выпущенные субординированные долговые ценные бумаги	101,179	94,246
Выпущенные несубординированные долговые ценные бумаги:		
Облигации, выраженные в долларах США	320,803	324,803
Облигации, выраженные в тенге	235,254	234,344
Итого выпущенные несубординированные долговые ценные бумаги	556,057	559,147
Итого выпущенные долговые ценные бумаги	657,236	653,393

17 мая 2023 г. Группа осуществила выпуск облигаций, листингованных на AIX, на общую сумму 200 миллионов долларов США со ставкой купона 3.5%, из которых по состоянию на 30 июня 2024 г. было размещено 185.5 миллионов долларов США.

АО «Народный Банк Казахстана»

Выборочные примечания к промежуточной сокращенной консолидированной финансовой информации за шесть месяцев, закончившихся 30 июня 2024 г. (не аудировано) (продолжение) (в миллионах тенге)

29 мая 2023 г. Группа осуществила выпуск облигаций, листингованных на AIX, на общую сумму 300 миллионов долларов США со ставкой купона 3.5%, из которых по состоянию на 30 июня 2024 г. было размещено 299.9 миллионов долларов США.

3 июля 2023 г. Группа осуществила выпуск облигаций листингованных на AIX, на общую сумму 500 миллионов долларов США со ставкой купона 3.5%, из которых по состоянию на 30 июня 2024 г. было размещено 229.8 миллионов долларов США.

Купонные ставки и сроки погашения данных выпущенных долговых ценных бумаг представлены следующим образом:

	30 июня 2024 г. (не аудировано)		31 декабря 2023 г.	
	Купонная ставка, %	Срок погашения, год	Купонная ставка, %	Срок погашения, год
Выпущенные субординированные долговые ценные бумаги:				
Облигации, выраженные в тенге, с фиксированной ставкой	9.5%	2025	9.5%	2025
Выпущенные несубординированные долговые ценные бумаги:				
Облигации, выраженные в тенге	7.5%	2024-2025	7.5%	2024-2025
Облигации, выраженные в долларах США	3.5%-4.0%	2025	3.5%-4.0%	2025

По состоянию на 30 июня 2024 г. сумма начисленных процентов по выпущенным долговым ценным бумагам составляла 13,608 миллионов тенге (31 декабря 2023 г. – 9,003 миллиона тенге).

Субординированные долговые ценные бумаги являются необеспеченными обязательствами Группы и субординированными по отношению к платежам всей текущей и будущей приоритетной задолженности, и ряда прочих обязательств Группы. Купонные выплаты по выпущенным долговым ценным бумагам производятся на полугодовой и годовой основе.

Движение обязательств, обусловленных финансовой деятельностью

В таблице ниже представлены изменения обязательств в результате финансовой деятельности, включая изменения, обусловленные денежными потоками, так и изменения, не связанные с денежными потоками. Обязательства, обусловленные финансовой деятельностью, это те обязательства, денежные потоки от которых в промежуточном сокращенном консолидированном отчете о движении денежных средств Группы были или будущие денежные потоки будут классифицированы как денежные потоки от финансовой деятельности.

	Денежные изменения			Неденежные изменения		30 июня 2024 г. (не аудировано)
	1 января 2024 г.	Выпуск долговых ценных бумаг	Погашение и выкуп долговых ценных бумаг	Курсовая разница	Изменение амортизи- рованной стоимости	
Выпущенные долговые ценные бумаги	653,393	18,722	(33,233)	10,700	7,654	657,236

АО «Народный Банк Казахстана»

Выборочные примечания к промежуточной сокращенной консолидированной финансовой информации за шесть месяцев, закончившихся 30 июня 2024 г. (не аудировано) (продолжение)
(в миллионах тенге)

	1 января 2023 г.	Денежные изменения		Неденежные изменения		30 июня 2023 г. (не аудировано)
		Выпуск долговых ценных бумаг	Погашение и выкуп долговых ценных бумаг	Курсовая разница	Изменение амортизированной стоимости	
Выпущенные долговые ценные бумаги	462,817	261,400	(173,659)	2,835	7,821	561,214

17. Налогообложение

Расходы по налогу на прибыль составляют:

	За три месяца, закончившихся 30 июня 2024 г. (не аудировано)	За три месяца, закончившихся 30 июня 2023 г. (не аудировано)	За шесть месяцев, закончившихся 30 июня 2024 г. (не аудировано)	За шесть месяцев, закончившихся 30 июня 2023 г. (не аудировано)
Текущие расходы по налогу	37,174	29,672	80,529	62,070
Экономия/(расход) по отложенному налогу	(2,855)	(1,401)	(15,581)	173
Расходы по налогу на прибыль	34,319	28,271	64,948	62,243

Ставка налога на прибыль казахстанских юридических лиц составляла 20% в течение шести месяцев, закончившихся 30 июня 2024 г. и 2023 г. Согласно положениям Налогового Кодекса РК, не облагаются КПН доходы по государственным ценным бумагам, при этом с 1 марта 2024 г. облагаются доходы, полученные банками второго уровня в отношении государственных эмиссионных ценных бумаг, эмитированных НБРК. Также не облагаются КПН доходы в виде вознаграждения по долговым ценным бумагам, находящимся на дату начисления такого вознаграждения в официальном списке фондовой биржи, функционирующей на территории Республики Казахстан. Ставка налога на прибыль в Грузии и Республике Узбекистан составляет 20%.

Эффективная ставка налога на прибыль Группы за шесть месяцев, закончившихся 30 июня 2024 г. составила 14.6% (за шесть месяцев, закончившихся 30 июня 2023 г. – 14.4%).

Группа произвела взаимозачет отложенных налоговых активов и обязательств в промежуточном сокращенном консолидированном отчете о финансовом положении, в тех случаях, когда существовало право на взаимозачет.

Руководство считает, что Группа проводит свою деятельность в соответствии с налоговым законодательством, однако существует риск того, что соответствующие органы могут занять иные позиции в отношении толкования налоговых вопросов.

АО «Народный Банк Казахстана»

Выборочные примечания к промежуточной сокращенной консолидированной финансовой информации за шесть месяцев, закончившихся 30 июня 2024 г. (не аудировано) (продолжение) (в миллионах тенге)

18. Прочие обязательства

Прочие обязательства составляют:

	30 июня 2024 г. (не аудировано)	31 декабря 2023 г.
Прочие финансовые обязательства:		
Дивиденды начисленные, но не выплаченные	193,562	-
Обязательства от продолжающегося участия	105,465	104,921
Кредиторы по банковской деятельности	61,689	52,130
Кредиторы по небанковской деятельности	18,658	16,332
Общие и административные расходы к оплате	6,538	2,641
Обязательства по аренде	4,412	4,965
Прочие	13,606	805
	403,930	181,794
Прочие нефинансовые обязательства:		
Начисление по расчетам с сотрудниками, премиям и отпускам	34,621	35,110
Прочие авансы полученные	11,665	13,598
Задолженность по налогам, кроме налога на прибыль	11,541	8,416
Кредиторы по коммерческой недвижимости	6,677	3,838
	64,504	60,962
	468,434	242,756

По состоянию на 30 июня 2024 г. прочие обязательства Банка включали сумму начисленных, но невыплаченных дивидендов по простым акциям Банка по итогам деятельности за 2023 г., и составляла 193,562 миллиона тенге. Выплата дивидендов осуществлялась в соответствии с требованиями законодательства Республики Казахстан и по состоянию на дату выпуска финансовой отчетности у Банка отсутствуют обязательства по выплате дивидендов по простым акциям Банка перед акционерами.

Обязательство от продолжающегося участия представляют собой обязательства перед АО «Казахстанский фонд устойчивости» («Оператор»), связанные с государственной ипотечной программой «7-20-25» и другими программами. В соответствии с условиями данной программы Банк предоставляет ипотечные займы заемщикам и передает права требования по займам Оператору программы. В соответствии с программой и договором доверительного управления Банк осуществляет доверительное управление по переданным ипотечным займам. При этом Банк обязан выкупить права требования по переданным ипотечным займам при наличии просрочки по основному долгу и вознаграждению по кредитам более 90 календарных дней. Обратный выкуп осуществляется по номинальной стоимости займа на дату покупки.

Банк определил, что он не передал и не сохранил за собой все риски и выгоды, связанные с правом собственности на данные активы, в частности, кредитный риск, но сохранил контроль над переданными активами и продолжает признавать займы в объеме своего продолжающегося участия в них. Объем продолжающегося участия ограничивается максимальной суммой полученного возмещения, которую Банк может быть обязан вернуть, так как продолжающееся участие Банка принимает форму гарантии по переданному активу. Так как Банк продолжает признавать актив в объеме своего продолжающегося участия в составе займов клиентам, Банк также признает связанное с ним обязательство.

АО «Народный Банк Казахстана»

Выборочные примечания к промежуточной сокращенной консолидированной финансовой информации за шесть месяцев, закончившихся 30 июня 2024 г. (не аудировано) (продолжение) (в миллионах тенге)

19. Капитал

Количество объявленных, выпущенных и полностью оплаченных акций на 30 июня 2024 г. и 31 декабря 2023 г. было представлено следующим образом:

	Разрешенные к выпуску акции	Разрешенные, но не выпущенные акции	Полностью оплаченные и выпущенные в обращение акции	Выкупленные собственные акции	Акции в обращении
30 июня 2024 г. (не аудировано)					
Простые акции	25,000,000,000	(11,552,455,218)	13,447,544,782	(2,544,334,301)	10,903,210,481
31 декабря 2023 г.					
Простые акции	25,000,000,000	(11,552,455,218)	13,447,544,782	(2,545,373,191)	10,902,171,591

Все акции выражены в тенге. Движение акций в обращении представлено следующим образом:

	Количество акций Простые Акции	Номинал/цена размещения Простые акции
31 декабря 2022 г.	10,883,868,379	(51,508)
Выкуп собственных акций	(10,653,349)	(1,509)
Продажа выкупленных акций	28,956,561	3,530
31 декабря 2023 г.	10,902,171,591	(49,487)
Выкуп собственных акций	(6,087,824)	(1,088)
Продажа выкупленных акций	7,126,714	1,042
30 июня 2024 г. (не аудировано)	10,903,210,481	(49,533)

Выкупленные ценные бумаги хранятся как собственные выкупленные акции и в соответствии с законодательством Республики Казахстан не могут быть аннулированы. При этом выкупленные собственные акции Банка не учитываются при расчете базовой и разводненной прибыли на акцию и дивиденда на акцию. В случае реализации Банком выкупленных акций будет применяться стандартная процедура, установленная законодательством Республики Казахстан для объявленных, но не размещенных акций.

Простые акции

По состоянию на 30 июня 2024 г. и 31 декабря 2023 г., уставный капитал составлял 209,027 миллионов тенге. По состоянию на 30 июня 2024 г. Группа владела собственными выкупленными простыми акциями в количестве 2,544,334,301 штука на сумму 258,560 миллионов тенге (31 декабря 2023 г. – 2,545,373,191 штук на сумму 258,514 миллиона тенге).

Каждая простая акция в обращении имеет право одного голоса и право на дивиденды. Выкупленные акции не имеют права голоса и права на дивиденды.

АО «Народный Банк Казахстана»

Выборочные примечания к промежуточной сокращенной консолидированной финансовой информации за шесть месяцев, закончившихся 30 июня 2024 г. (не аудировано) (продолжение)
(в миллионах тенге)

Эмиссионный доход

Эмиссионный доход представляет собой превышение суммы внесенных средств над номинальной стоимостью выпущенных акций.

20. Условные финансовые обязательства, резервы

Условные финансовые обязательства Группы включали следующее:

	30 июня 2024 г. (не аудировано)	31 декабря 2023 г.
Выданные гарантии	954,011	820,260
Коммерческие аккредитивы	123,674	120,497
Обязательства по выдаче займов	67,014	65,207
Условные финансовые обязательства	1,144,699	1,005,964
Минус: денежное обеспечение по аккредитивам	(41,612)	(45,279)
Минус: резервы	(8,581)	(11,695)
Условные финансовые обязательства, нетто	1,094,506	948,990

Выданные гарантии представляют собой банковские гарантии, выпущенные Группой по заявлению его клиентов и действующие по состоянию на отчетную дату. По состоянию на 30 июня 2024 г., непокрытые гарантии, выпущенные за десять крупнейших клиентов/групп клиентов, составляли 46% общих финансовых гарантий Группы (31 декабря 2023 г. – 46%) и они составляли 17% капитала Группы (31 декабря 2023 г. – 16%).

Коммерческие аккредитивы представляют собой аккредитивы, выпущенные Группой по заявлению его клиентов, по которым на отчетную дату оплата еще не была произведена на 30 июня 2024 г., на десять самых крупных непокрытых аккредитивов приходилось 59% всей суммы коммерческих аккредитивов Группы (31 декабря 2023 г. – 57%) и они составляли 3% от капитала Группы (31 декабря 2023 г. – 3%).

Группа требует предоставления залогового обеспечения при возникновении финансовых инструментов, связанных с заимствованием. Исключения составляют случаи, когда установлено отсутствие необходимости в залоговом обеспечении в результате оценки кредитного риска заемщика или анализа других депозитов, удерживаемых Группой. Залоговое обеспечение варьируется, и может включать вклады, хранящиеся в банках, государственные ценные бумаги и прочие активы.

Резервы представляют собой прочие расходы по кредитным убыткам по выданным аккредитивам и гарантиям.

АО «Народный Банк Казахстана»

Выборочные примечания к промежуточной сокращенной консолидированной финансовой информации за шесть месяцев, закончившихся 30 июня 2024 г. (не аудировано) (продолжение)
(в миллионах тенге)

Движение в резервах представлено следующим образом:

				За три месяца, закончившихся 30 июня 2024 г. (не аудировано)
	Стадия 1	Стадия 2	Стадия 3	Итого
На начало периода	(1,703)	(3,004)	(3,926)	(8,633)
Перевод в стадию 1	(433)	-	433	-
Восстановление резервов/(формирование дополнительных резервов)	329	502	(536)	295
Разница от переоценки иностранной валюты	(80)	(23)	(140)	(243)
На конец периода	(1,887)	(2,525)	(4,169)	(8,581)

				За шесть месяцев, закончившихся 30 июня 2024 г. (не аудировано)
	Стадия 1	Стадия 2	Стадия 3	Итого
На начало периода	(1,776)	(3,218)	(6,701)	(11,695)
Перевод в стадию 1	(854)	-	854	-
Восстановление резервов/(формирование дополнительных резервов)	805	695	1,803	3,303
Разница от переоценки иностранной валюты	(62)	(2)	(125)	(189)
На конец периода	(1,887)	(2,525)	(4,169)	(8,581)

				За три месяца, закончившихся 30 июня 2023 г. (не аудировано)
	Стадия 1	Стадия 2	Стадия 3	Итого
На начало периода	(171)	(6,353)	(5,708)	(12,232)
Перевод в стадию 3 (Формирование дополнительных резервов)/восстановление резервов)	364	-	(364)	-
Разница от переоценки иностранной валюты	(1,402)	553	1,154	305
Разница от переоценки иностранной валюты	170	80	(169)	81
На конец периода	(1,039)	(5,720)	(5,087)	(11,846)

				За шесть месяцев, закончившихся 30 июня 2023 г. (не аудировано)
	Стадия 1	Стадия 2	Стадия 3	Итого
На начало периода	(9)	(6,714)	(7,050)	(13,773)
Перевод в стадию 1	(5,172)	-	5,172	-
Перевод в стадию 2	1	(1)	-	-
Перевод в стадию 3	1,665	-	(1,665)	-
Восстановление/(формирование дополнительных резервов)	2,476	793	(1,712)	1,557
Разница от переоценки иностранной валюты	-	202	168	370
На конец периода	(1,039)	(5,720)	(5,087)	(11,846)

АО «Народный Банк Казахстана»

Выборочные примечания к промежуточной сокращенной консолидированной финансовой информации за шесть месяцев, закончившихся 30 июня 2024 г. (не аудировано) (продолжение) (в миллионах тенге)

Обязательства будущих периодов по капитальным затратам

По состоянию на 30 июня 2024 г. условные обязательства Группы по капитальным затратам в отношении незавершенного строительства составляли 32,475 миллионов тенге, из которых 25,323 миллиона тенге относится к незавершенному строительству административных зданий в Астане (31 декабря 2023 г. – 35,790 миллионов тенге).

Обязательства будущих периодов по договорам операционной аренды

По состоянию на 30 июня 2024 г. и 31 декабря 2023 г., у Группы не было существенных обязательств по неотменяемым договорам операционной аренды.

21. Чистый процентный доход

	За три месяца, закончившихся 30 июня 2024 г. (не аудировано)	За три месяца, закончившихся 30 июня 2023 г. (не аудировано)	За шесть месяцев, закончившихся 30 июня 2024 г. (не аудировано)	За шесть месяцев, закончившихся 30 июня 2023 г. (не аудировано)
Процентные доходы включают:				
Займы клиентам	408,941	319,543	805,260	624,004
- Корпоративный бизнес	170,398	144,190	337,767	284,074
- Розничный бизнес	171,579	123,338	330,153	239,192
- МСБ	66,964	52,015	137,340	100,738
Долговые ценные бумаги, оцениваемые по амортизированной стоимости за вычетом резервов по ожидаемым кредитным убыткам	13,048	19,480	26,471	39,235
Финансовые активы, оцениваемые по справедливой стоимости через прочий совокупный доход	47,406	36,411	89,465	68,234
Денежные средства и их эквиваленты и средства в кредитных учреждениях	32,523	13,170	63,505	27,110
Прочие финансовые активы	1,867	1,567	3,525	3,855
Процентные доходы, рассчитанные с использованием метода эффективной процентной ставки	503,785	390,171	988,226	762,438
Финансовые активы, оцениваемым по справедливой стоимости через прибыль или убыток	11,969	10,022	23,782	18,024
Прочие процентные доходы	11,969	10,022	23,782	18,024
Итого процентные доходы	515,754	400,193	1,012,008	780,462
Процентные расходы включают:				
Средства клиентов	(237,227)	(184,981)	(457,765)	(353,369)
- Физические лица	(119,070)	(80,314)	(234,833)	(161,585)
- Юридические лица	(118,157)	(104,667)	(222,932)	(191,784)
Средства кредитных учреждений	(11,038)	(9,257)	(22,054)	(18,003)
Выпущенные долговые ценные бумаги	(10,219)	(10,981)	(20,164)	(21,870)
Прочие финансовые обязательства	(166)	(147)	(386)	(297)
Прочие процентные и аналогичные расходы	(77)	(12)	(376)	(16)
Итого процентные расходы	(258,727)	(205,378)	(500,745)	(393,555)
Чистый процентный доход до расходов по кредитным убыткам	257,027	194,815	511,263	386,907

АО «Народный Банк Казахстана»

Выборочные примечания к промежуточной сокращенной консолидированной финансовой информации за шесть месяцев, закончившихся 30 июня 2024 г. (не аудировано) (продолжение) (в миллионах тенге)

Прочие процентные и аналогичные расходы включают убыток от первоначального признания долгосрочной финансовой дебиторской задолженности.

За шесть месяцев, закончившихся 30 июня 2024 г., общий процентный доход, рассчитанный по методу эффективной процентной ставки (далее – «ЭПС»), для финансовых активов, отражаемых по амортизированной стоимости, составил 898,761 миллиона тенге, соответственно (за шесть месяцев, закончившихся 30 июня 2023 г.: 694,204 миллиона тенге).

22. Доходы и расходы по услугам и комиссиям

Доходы по услугам и комиссии были получены из следующих источников:

	За три месяца, закончившихся 30 июня 2024 г. (не аудировано)	За три месяца, закончившихся 30 июня 2023 г. (не аудировано)	За шесть месяцев, закончившихся 30 июня 2024 г. (не аудировано)	За шесть месяцев, закончившихся 30 июня 2023 г. (не аудировано)
Транзакционный доход физических лиц	33,280	34,577	68,191	67,299
Транзакционный доход юридических лиц	10,084	10,128	18,920	20,105
Выданные гарантии и аккредитивы	6,721	4,906	12,714	8,883
Прочее	2,189	3,193	4,717	5,092
Программа лояльности	(2,618)	(1,520)	(4,812)	(2,690)
Итого доходы по услугам и комиссиям	49,656	51,284	99,730	98,689

Расходы по услугам и комиссии включают следующее:

	За три месяца, закончившихся 30 июня 2024 г. (не аудировано)	За три месяца, закончившихся 30 июня 2023 г. (не аудировано)	За шесть месяцев, закончившихся 30 июня 2024 г. (не аудировано)	За шесть месяцев, закончившихся 30 июня 2023 г. (не аудировано)
Транзакционный расход физических лиц	(18,319)	(17,394)	(37,498)	(36,008)
Страхование депозитов	(3,632)	(4,587)	(7,380)	(6,232)
Транзакционный расход юридических лиц	(1,322)	(1,458)	(2,448)	(2,541)
Прочее	(422)	(1,045)	(951)	(2,189)
Итого расходы по услугам и комиссиям	(23,695)	(24,484)	(48,277)	(46,970)

Транзакционные доходы физических и юридических лиц включают в себя комиссионные доходы по банковским переводам по расчетным счетам и заработной плате, комиссионные доходы по обслуживанию счетов клиентов и операциям по пластиковым карточкам клиентов, а также доходы по кассовым операциям и выплате пенсий клиентам.

Транзакционные расходы физических и юридических лиц включают в себя комиссионные расходы по пластиковым карточкам клиентов, по банковским переводам и кассовым операциям.

АО «Народный Банк Казахстана»

Выборочные примечания к промежуточной сокращенной консолидированной финансовой информации за шесть месяцев, закончившихся 30 июня 2024 г. (не аудировано) (продолжение)
(в миллионах тенге)

23. Чистая прибыль по финансовым активам и обязательствам, оцениваемым по справедливой стоимости через прибыль или убыток

Чистая прибыль по финансовым активам и обязательствам, оцениваемым по справедливой стоимости через прибыль или убыток, включает:

	За три месяца, закончившихся 30 июня 2024 г. (не аудировано)	За три месяца, закончившихся 30 июня 2023 г. (не аудировано)	За шесть месяцев, закончившихся 30 июня 2024 г. (не аудировано)	За шесть месяцев, закончившихся 30 июня 2023 г. (не аудировано)
Чистая прибыль/(убыток) по финансовым активам и обязательствам, классифицированным как предназначенные для торговли:				
Чистая реализованная прибыль по операциям с производными инструментами	16,282	5,372	34,690	6,923
Чистая нереализованная прибыль по производным инструментам	4,024	9,953	7,283	14,871
Чистый (убыток)/прибыль по торговым операциям	(1,768)	5,210	8,113	7,876
Итого чистая прибыль по финансовым активам и обязательствам, классифицированным как предназначенные для торговли	18,538	20,535	50,086	29,670

24. Чистая прибыль по операциям с иностранной валютой

Чистая прибыль по операциям с иностранной валютой включает:

	За три месяца, закончившихся 30 июня 2024 г. (не аудировано)	За три месяца, закончившихся 30 июня 2023 г. (не аудировано)	За шесть месяцев, закончившихся 30 июня 2024 г. (не аудировано)	За шесть месяцев, закончившихся 30 июня 2023 г. (не аудировано)
Торговые операции, нетто	31,352	24,729	59,652	50,668
Курсовые разницы, нетто	(5,596)	(13,456)	(21,421)	(19,258)
Итого чистая прибыль по операциям с иностранной валютой	25,756	11,273	38,231	31,410

Выборочные примечания к промежуточной сокращенной консолидированной финансовой информации за шесть месяцев, закончившихся 30 июня 2024 г. (не аудировано) (продолжение)
(в миллионах тенге)

25. Доходы и расходы от страховой деятельности

В следующих таблицах приведен анализ признанной за этот период выручки по страхованию.

	За три месяца, закончившихся 30 июня 2024 г. (не аудировано)										
	Аннуитеты ответствен- ности работодателя	Пенсионные аннуитеты	Накопитель- ное страхование	Срочное страхование жизни	Краткосроч- ные договоры	Медицинское страхование	Обязательное страхование ответствен- ности владельцев транспорт- ных средств	Страхование имущества	Страхование ответствен- ности порта и ответствен- ности	Прочее	Итого
Выручка по страхованию	2,033	3,880	5,368	145	21,349	3,652	3,143	14,526	3,545	4,500	62,141
Высвобождение рисковой поправки	8	853	143	48	-	-	-	-	-	-	1,052
Амортизация маржи	112	1,354	1,440	170	-	-	-	-	-	-	3,076
Амортизация аквизиционных расходов	8	193	946	2,767	-	-	-	-	-	-	3,914
Итого выручка по страхованию	2,161	6,280	7,897	3,130	21,349	3,652	3,143	14,526	3,545	4,500	70,183

Выборочные примечания к промежуточной сокращенной консолидированной финансовой информации за шесть месяцев, закончившихся 30 июня 2024 г. (не аудировано) (продолжение)
(в миллионах тенге)

	За шесть месяцев, закончившихся 30 июня 2024 г. (не аудировано)										
	Аннуитеты ответствен- ности работодателя	Пенсионные аннуитеты	Накопитель- ное страхование	Срочное страхование жизни	Краткосроч- ные договора	Медицинское страхование	Обязательное страхование ответствен- ности владельцев транспорт- ных средств	Страхование имущества	Страхование автотранс- порта и ответствен- ности	Прочее	Итого
Выручка по страхованию	4,392	9,109	16,356	429	27,004	6,286	5,998	26,709	6,632	11,114	114,029
Высвобождение рисковой поправки	13	1,633	250	88	-	-	-	-	-	-	1,984
Амортизация маржи	371	2,797	2,115	356	-	-	-	-	-	-	5,639
Амортизация аквизиционных расходов	11	334	1,180	5,762	-	-	-	-	-	-	7,287
Итого выручка по страхованию	4,787	13,873	19,901	6,635	27,004	6,286	5,998	26,709	6,632	11,114	128,939



АО «Народный Банк Казахстана»

Выборочные примечания к промежуточной сокращенной консолидированной финансовой информации за шесть месяцев, закончившихся 30 июня 2024 г. (не аудировано) (продолжение)
(в миллионах тенге)

	За три месяца, закончившихся 30 июня 2023 г. (не аудировано)										
	Аннуитеты ответствен- ности работодателя	Пенсионные аннуитеты	Накопительное страхование	Срочное страхование жизни	Краткосроч- ные договора	Медицинское страхование	Обязательное страхование ответствен- ности владельцев транспорт- ных средств	Страхование имущества	Страхование автотранс- порта и ответствен- ности	Прочее	Итого
Выручка по страхованию	2,184	3,937	1,773	584	16,442	4,885	3,699	18,810	4,579	9,103	65,996
Высвобождение рисковой поправки	76	1,624	1,460	505	-	-	-	-	-	-	3,665
Амортизация маржи	271	1,312	1,519	174	-	-	-	-	-	-	3,276
Амортизация аквизиционных расходов	-	-	235	3,011	-	-	-	-	-	-	3,246
Итого выручка по страхованию	2,534	7,015	4,987	4,274	16,442	4,885	3,699	18,810	4,579	9,103	76,328

АО «Народный Банк Казахстана»



Выборочные примечания к промежуточной сокращенной консолидированной финансовой информации за шесть месяцев, закончившихся 30 июня 2024 г. (не аудировано) (продолжение)
(в миллионах тенге)

	За шесть месяцев, закончившихся 30 июня 2023 г. (не аудировано)										
	Аннуитеты ответствен- ности работодателя	Пенсионные аннуитеты	Накопительное страхование	Срочное страхование жизни	Краткосроч- ные договора	Медицинское страхование	Обязательное страхование ответствен- ности владельцев транспорт- ных средств	Страхование имущества	Страхование автотранс- порта и ответствен- ности	Прочее	Итого
Выручка по страхованию	3,848	10,448	9,771	1,187	37,965	6,435	5,826	28,933	6,670	11,299	122,382
Высвобождение рисковой поправки	98	4,814	1,899	667	-	-	-	-	-	-	7,478
Амортизация маржи	560	2,927	2,274	382	-	-	-	-	-	-	6,143
Амортизация аквизиционных расходов	-	-	235	3,011	-	-	-	-	-	-	3,246
Итого выручка по страхованию	4,509	18,331	14,179	5,247	37,965	6,435	5,826	28,933	6,670	11,299	139,394

АО «Народный Банк Казахстана»



Выборочные примечания к промежуточной сокращенной консолидированной финансовой информации за шесть месяцев, закончившихся 30 июня 2024 г. (не аудировано) (продолжение)
(в миллионах тенге)

	За три месяца, закончившихся 30 июня 2024 г. (не аудировано)								
	Аннуитеты ответствен- ности работо- дателя	Пенсионные аннуитеты	Наколи- тельное страхование	Срочное страхование жизни	Краткосроч- ные договоры	Медицин- ское страхование	Обязательное страхование ответствен- ности владельцев транспорт- ных средств	Страхование автотранс- порта и ответствен- ности	Итого
Расходы по страховым услугам:									
Возникшие требования и прочие понесенные расходы по страховым услугам	(4,417)	(7,486)	(738)	(1,249)	(11,308)	(2,745)	(3,386)	(1,767)	(917)
Изменения, которые относятся к услугам прошлых периодов – корректировка на обязательства по возникшим требованиям	(2)	(27)	333	(44)	9,804	688	(1,152)	(62)	(721)
Изменения, которые относятся к услугам будущих периодов - убытки по группам обременительных договоров и восстановление таких убытков	(57)	(187)	(1,850)	(446)	-	-	-	1,030	-
Амортизация аквизиционных денежных потоков	(10)	(2,015)	(1,084)	(4,526)	(10,933)	(302)	(849)	(1,821)	(545)
Итого расходы по страховым услугам, учитываемые в оценке обязательств	(4,486)	(9,715)	(3,339)	(6,265)	(12,437)	(2,359)	(5,387)	(6,744)	(2,183)
									(55,617)

Выборочные примечания к промежуточной сокращенной консолидированной финансовой информации за шесть месяцев, закончившихся 30 июня 2024 г. (не аудировано) (продолжение)
(в миллионах тенге)

	За шесть месяцев, закончившихся 30 июня 2024 г. (не аудировано)									
	Аннуитеты ответствен- ности работо- дателя	Пенсионные аннуитеты	Накопи- тельное страхование	Срочное страхование жизни	Краткосроч- ные договоры	Медицин- ское страхование	Обязательное страхование ответствен- ности владельцев транспорт- ных средств	Страхование автотранс- порта и ответствен- ности	Прочее	Итого
Расходы по страховым услугам:										
Возникшие требования и прочие понесенные расходы по страховым услугам	(6,172)	(10,525)	(8,755)	(1,362)	(15,812)	(5,314)	(6,069)	(3,442)	(2,042)	(63,376)
Изменения, которые относятся к услугам прошлых периодов – корректировка на обязательства по возникшим требованиям	(2)	(27)	270	(145)	11,604	330	(1,195)	(3,182)	(3,822)	3,585
Изменения, которые относятся к услугам будущих периодов – убытки по группам обременительных договоров и восстановление таких убытков	(11)	(187)	(1,692)	(407)	-	-	-	-	-	(1,450)
Амортизация аквизиционных денежных потоков	(11)	(2,073)	(1,180)	(5,762)	(14,285)	(438)	(2,326)	(2,347)	(1,837)	(33,686)
Итого расходы по страховым услугам, учитываемые в оценке обязательств	(6,196)	(12,812)	(11,357)	(7,676)	(18,493)	(5,422)	(9,590)	(8,971)	(7,701)	(94,927)

Выборочные примечания к промежуточной сокращенной консолидированной финансовой информации за шесть месяцев, закончившихся 30 июня 2024 г. (не аудировано) (продолжение)
(в миллионах тенге)

	За три месяца, закончившихся 30 июня 2023 г. (не аудировано)									
	Аннуитеты ответствен- ности работо- дателя	Пенсионные аннуитеты	Накопи- тельное страхование	Срочное страхование жизни	Краткосроч- ные договоры	Медицин- ское страхование	Обязательное страхование ответствен- ности владельцев транспорт- ных средств	Страхование автогранс- порта и ответствен- ности	Прочее	Итого
Расходы по страховым услугам:										
Возникшие требования и прочие понесенные расходы по страховым услугам	(1,573)	(7,578)	(676)	(195)	(3,578)	(3,658)	(3,636)	(758)	(2,316)	(558)
Изменения, которые относятся к услугам прошлых периодов – корректировка на обязательства по возникшим требованиям	-	-	337	545	(9,701)	31	392	(416)	(7)	803
Изменения, которые относятся к услугам будущих периодов – убытки по группам обременительных договоров и восстановление таких убытков	(369)	-	(1,279)	(318)	-	-	(17)	-	595	-
Амортизация аквизиционных денежных потоков	(2)	(97)	(161)	(2,065)	(5,576)	(294)	(2,853)	(769)	(1,733)	(1,392)
Итого расходы по страховым услугам, учитываемые в оценке обязательств	(1,944)	(7,675)	(1,779)	(2,033)	(18,855)	(3,921)	(6,114)	(1,943)	(3,461)	(1,147)

Выборочные примечания к промежуточной сокращенной консолидированной финансовой информации за шесть месяцев, закончившихся 30 июня 2024 г. (не аудировано) (продолжение)
(в миллионах тенге)

	За шесть месяцев, закончившихся 30 июня 2023 г. (не аудировано)									
	Аннуитеты ответствен- ности работо- дателя	Пенсионные аннуитеты	Наколи- тельное страхование	Срочное страхование жизни	Краткосроч- ные договоры	Медицин- ское страхование	Владельцев транспорт- ных средств	Страхование автотранс- порта и ответствен- ности	Прочее	Итого
Расходы по страховым услугам:										
Возникшие требования и прочие понесенные расходы по страховым услугам	(2,980)	(10,070)	(7,462)	(226)	(8,873)	(4,815)	(4,877)	(1,135)	(1,698)	(46,008)
Изменения, которые относятся к услугам прошлых периодов – корректировка на обязательства по возникшим требованиям	-	-	248	401	(7,137)	(245)	152	370	(448)	(8,233)
Изменения, которые относятся к услугам будущих периодов - убытки по группам обременительных договоров и восстановление таких убытков	(1,650)	-	(5,711)	(1,421)	-	-	(17)	-	-	(8,528)
Амортизация аквизиционных денежных потоков	(3)	(142)	(235)	(3,011)	(8,132)	(434)	(4,105)	(1,194)	(2,356)	(22,174)
Итого расходы по страховым услугам, учитываемые в оценке обязательств	(4,633)	(10,212)	(13,160)	(4,257)	(24,142)	(5,494)	(8,847)	(1,959)	(5,628)	(84,943)

Выборочные примечания к промежуточной сокращенной консолидированной финансовой информации за шесть месяцев, закончившихся 30 июня 2024 г. (не аудировано) (продолжение)
(в миллионах тенге)

26. Операционные расходы

Операционные расходы включают:

	За три месяца, закончившихся 30 июня 2024 г. (не аудировано)	За три месяца, закончившихся 30 июня 2023 г. (не аудировано)	За шесть месяцев, закончившихся 30 июня 2024 г. (не аудировано)	За шесть месяцев, закончившихся 30 июня 2023 г. (не аудировано)
Заработная плата и премии	33,715	32,112	68,403	60,646
Износ и амортизация	4,741	4,391	9,623	8,740
Благотворительность*	3,373	2,381	3,656	2,624
Налоги, за исключением подоходного налога	2,774	2,409	5,278	4,457
Связь	2,136	1,838	3,995	3,532
Информационные услуги	2,021	1,481	4,093	2,861
Охрана	1,410	982	2,932	2,370
Коммунальные услуги	1,350	1,381	2,705	2,778
Ремонт и обслуживание	1,277	1,217	2,187	1,880
Реклама	1,197	1,290	2,209	1,938
Аренда	869	762	1,757	1,560
Канцелярские и офисные принадлежности	725	714	1,371	1,437
Профессиональные услуги	627	265	1,196	479
Прочее	3,002	1,934	6,499	4,281
Итого операционные расходы	59,217	53,157	115,904	99,583

*Для поддержки граждан Казахстана Фонд «Халык» продолжает фокусироваться на оказании стране и населению социальной помощи, как при чрезвычайных ситуациях, так и развитию социальной инфраструктуры, в том числе в области образования и развития спорта в сельских регионах страны. В течение шести месяцев, закончившихся 30 июня 2024 г., Группа внесла в Фонд 2 миллиарда тенге (31 декабря 2023 г. – 2 миллиарда тенге), которые являются частью расходов на благотворительность.

27. Доходы от небанковской деятельности

	За три месяца, закончившихся 30 июня 2024 г. (не аудировано)	За три месяца, закончившихся 30 июня 2023 г. (не аудировано)	За шесть месяцев, закончившихся 30 июня 2024 г. (не аудировано)	За шесть месяцев, закончившихся 30 июня 2023 г. (не аудировано)
Чистый доход от реализации коммерческой недвижимости	6,102	4,846	9,649	9,280
Чистый доход от продажи активов, классифицированных как предназначенные для продажи	3,293	37	3,525	73
Прочий доход от реализации инвестиционной недвижимости	1,911	1,541	2,722	1,682
Прочий (убыток)/доход от небанковской деятельности	(469)	341	(465)	412
Доходы от небанковской деятельности	10,837	6,765	15,431	11,447

Выборочные примечания к промежуточной сокращенной консолидированной финансовой информации за шесть месяцев, закончившихся 30 июня 2024 г. (не аудировано) (продолжение)
(в миллионах тенге)

28. Прибыль на акцию

Базовая прибыль на акцию рассчитывается делением чистой прибыли за период, причитающейся акционерам Банка, на средневзвешенное количество акций, участвующих в распределении чистой прибыли, находящихся в обращении в течение периода.

Ниже приводятся данные по базовой прибыли на акцию:

	За три месяца, закончившихся 30 июня 2024 г. (не аудировано)	За три месяца, закончившихся 30 июня 2023 г. (не аудировано)	За шесть месяцев, закончившихся 30 июня 2024 г. (не аудировано)	За шесть месяцев, закончившихся 30 июня 2023 г. (не аудировано)
Базовая и разводненная прибыль на акцию				
Чистая прибыль за период, относящаяся к акционерам материнской компании	201,129	178,360	379,093	370,814
Чистая прибыль, относящаяся к держателям простых акций	201,129	178,360	379,093	370,814
Средневзвешенное количество акций, для расчета базовой прибыли на акцию	10,903,288,784	10,889,452,467	10,903,160,597	10,886,684,305
Базовая и разводненная прибыль на акцию (в тенге)	18.45	16.38	34.77	34.06

В соответствии с требованиями КФБ для компаний, включенных в списки торгов, балансовая стоимость одной акции по каждому виду акций по состоянию на 30 июня 2024 г. и 31 декабря 2023 г. представлена следующим образом:

	30 июня 2024 г. (не аудировано)		
Вид акций	Количество акций в обращении	Капитал (рассчитан на основе правил КФБ)	Балансовая стоимость одной акции, тенге
Простые	10,903,210,481	2,562,936	235.06
		2,562,936	

	31 декабря 2023 г.		
Вид акций	Количество акций в обращении	Капитал (рассчитан на основе правил КФБ)	Балансовая стоимость одной акции, тенге
Простые	10,902,171,591	2,463,607	225.97
		2,463,607	

Сумма капитала, относящегося к простым акциям, рассчитывается как разница между итоговой суммой капитала и суммой остаточной стоимости нематериальных активов.

Руководство Группы считает, что оно полностью выполняет требования КФБ по состоянию на отчетную дату.

Выборочные примечания к промежуточной сокращенной консолидированной финансовой информации за шесть месяцев, закончившихся 30 июня 2024 г. (не аудировано) (продолжение)
(в миллионах тенге)

29. Управление финансовыми рисками

Управление рисками играет важную роль в банковской деятельности Группы. Основные риски, присущие деятельности Группы, включают кредитный риск, риск ликвидности и рыночный/валютный риски.

Значительные политики и процедуры Группы, связанные с управлением финансовых рисков, не изменились в течение шести месяцев, закончившихся 30 июня 2024 г., и раскрыты в годовой консолидированной финансовой отчетности за год, закончившийся 31 декабря 2023 г.

Риск ликвидности

Риск ликвидности — это риск, связанный с неспособностью Группы обеспечить достаточность денежных средств для своевременного погашения своих обязательств. Риск ликвидности Группы возникает в результате несоответствия (несовпадения) сроков требований по активным операциям со сроками погашения по обязательствам.

В рамках системы управления рисками, риск ликвидности измеряется и контролируется посредством следующих инструментов:

- мониторинг соблюдения регуляторных (пруденциальных) нормативов ликвидности;
- установление и регулярный мониторинг внутренних лимитов и триггеров по риску ликвидности: уровень риск-аппетита, показатель внутреннего процесса оценки достаточности ликвидности («ВПОДЛ»), лимит на GAP-разрывы, лимиты концентрации обязательств, индикаторы раннего предупреждения о риске ликвидности;
- анализ договорных сроков погашения (GAP-анализ) и прогнозирование денежных потоков, включая: планируемые сделки, прогнозируемую пролонгацию привлеченных средств клиентов (с учетом расчета стабильной части фондирования);
- анализ концентрации источников фондирования (по крупнейшим депозиторам, по валюте, по срочности фондирования, по источнику фондирования);
- индикаторы раннего предупреждения о риске ликвидности, позволяющих осуществлять мониторинг и контроль риска ликвидности;
- анализ объема активов, которые могут быть использованы в качестве залогового обеспечения для привлечения ликвидности;
- разработка и регулярное тестирование плана финансирования на случай непредвиденных обстоятельств с описанием процесса устранения дефицита ликвидности в чрезвычайных ситуациях. План финансирования на случай непредвиденных обстоятельств разработан с целью определения набора процедур и мероприятий, способствующих своевременному реагированию в случае стрессовых ситуаций с ликвидностью, в том числе определяемых в результате стресс-тестирования;
- стресс-тестирование влияния изменения различных макроэкономических и иных факторов и параметров на ликвидность.

Выборочные примечания к промежуточной сокращенной консолидированной финансовой информации за шесть месяцев, закончившихся 30 июня 2024 г. (не аудировано) (продолжение)
(в миллионах тенге)

В целях управления риском ликвидности Группа анализирует финансовые активы, финансовые обязательства и обязательные резервы с учетом графиков платежей по займам, представленным клиентам. В таблицах ниже представлен анализ финансовых активов и финансовых обязательств, сгруппированных на основании оставшегося периода с отчетной даты до наиболее ранней даты выплаты по контракту или доступной даты погашения, за исключением ценных бумаг, оцениваемых по справедливой стоимости через прибыль или убыток (без учета производных финансовых инструментов), которые включены в графу «Менее 1 месяца», поскольку они имеются в наличии для удовлетворения потребностей Группы в краткосрочных ликвидных средствах.

	30 июня 2024 г. (не аудировано)					
	Менее 1 месяца	От 1 до 3 месяцев	От 3 месяцев до 1 года	От 1 года до 5 лет	Свыше 5 лет	Итого
ФИНАНСОВЫЕ АКТИВЫ:						
Денежные средства и их эквиваленты	1,424,678	5,436	-	-	-	1,430,114
Обязательные резервы	124,682	22,862	83,194	16,576	6,297	253,611
Финансовые активы, оцениваемые по справедливой стоимости через прибыль или убыток	659,288	12,264	-	16,814	-	688,366
Средства в кредитных учреждениях	92,805	350	40,926	11,632	341	146,054
Финансовые активы, оцениваемые по справедливой стоимости через прочий совокупный доход	104,837	120,220	606,304	1,408,474	750,427	2,990,262
Долговые ценные бумаги, оцениваемые по амортизированной стоимости за вычетом резервов по ожидаемым кредитным убыткам	44,340	198,871	1,783	505,081	-	750,075
Займы клиентам	386,735	799,970	4,916,804	3,355,154	439,074	9,897,737
Прочие финансовые активы	28,160	3,142	13,515	23,215	4,090	72,122
	2,865,525	1,163,115	5,662,526	5,336,946	1,200,229	16,228,341
ФИНАНСОВЫЕ ОБЯЗАТЕЛЬСТВА:						
Средства клиентов	5,837,865	1,129,482	3,804,391	649,465	194,699	11,615,902
Средства кредитных учреждений	519,723	87,727	162,980	67,588	174,116	1,012,134
Финансовые обязательства, оцениваемые по справедливой стоимости через прибыль или убыток	4,978	-	-	633	-	5,611
Выпущенные долговые ценные бумаги	-	4,661	234,357	418,218	-	657,236
Прочие финансовые обязательства	380,545	6,197	16,596	224	368	403,930
	6,743,111	1,228,067	4,218,324	1,136,128	369,183	13,694,813
Нетто позиция	(3,877,586)	(64,952)	1,444,202	4,200,818	831,046	2,533,528
Разница с нарастающим итогом	(3,877,586)	(3,942,538)	(2,498,336)	1,702,482	2,533,528	

Выборочные примечания к промежуточной сокращенной консолидированной финансовой информации за шесть месяцев, закончившихся 30 июня 2024 г. (не аудировано) (продолжение)
(в миллионах тенге)

	31 декабря 2023 г.					
	Менее 1 месяца	От 1 до 3 месяцев	От 3 месяцев до 1 года	От 1 года до 5 лет	Свыше 5 лет	Итого
ФИНАНСОВЫЕ АКТИВЫ:						
Денежные средства и их эквиваленты	1,377,315	-	-	-	-	1,377,315
Обязательные резервы	122,468	23,652	64,201	24,272	10,273	244,866
Финансовые активы, оцениваемые по справедливой стоимости через прибыль или убыток	569,008	337	2,029	17,988	-	589,362
Средства в кредитных учреждениях	99,434	2,669	53,199	16,171	281	171,754
Финансовые активы, оцениваемые по справедливой стоимости через прочий совокупный доход	98,807	109,353	505,451	1,169,237	543,054	2,425,902
Долговые ценные бумаги, оцениваемые по амортизированной стоимости за вычетом резервов по ожидаемым кредитным убыткам	42	9,960	208,067	507,274	-	725,343
Займы клиентам	318,822	731,541	4,812,666	2,976,729	445,114	9,284,872
Прочие финансовые активы	50,216	2,096	11,305	14,026	4,123	81,766
	2,636,112	879,608	5,656,918	4,725,697	1,002,845	14,901,180
ФИНАНСОВЫЕ ОБЯЗАТЕЛЬСТВА:						
Средства клиентов	5,472,599	1,182,508	3,267,492	618,404	388,501	10,929,504
Средства кредитных учреждений	429,220	50,924	19,798	106,426	171,943	778,311
Финансовые обязательства, оцениваемые по справедливой стоимости через прибыль или убыток	3,672	-	-	530	-	4,202
Выпущенные долговые ценные бумаги	1,734	3,785	103,604	544,270	-	653,393
Прочие финансовые обязательства	170,969	1,463	8,274	642	446	181,794
	6,078,194	1,238,680	3,399,168	1,270,272	560,890	12,547,204
Нетто позиция	(3,442,082)	(359,072)	2,257,750	3,455,425	441,955	2,353,976
Разница с нарастающим итогом	(3,442,082)	(3,801,154)	(1,543,404)	1,912,021	2,353,976	

По состоянию на 30 июня 2024 г. и 31 декабря 2023 г., Группа соблюдает основные показатели ликвидности и нормативные требования к ликвидности.

Анализ обязательств по срокам погашения не отражает исторической стабильности средств на текущих счетах клиентов, возврат которых традиционно происходил в течение более длительного периода, чем указано в таблицах выше. В этой связи руководство считает, что, несмотря на значительную часть текущих счетов и депозитов клиентов со сроком привлечения до востребования и до 1 месяца, диверсификация таких депозитов по количеству и типу вкладчиков, а также опыт, накопленный Группой за предыдущие периоды, указывают на то, что данные депозиты формируют долгосрочный и стабильный источник финансирования деятельности Группы. Соответственно, существенная доля текущих счетов считается стабильным ресурсом для целей анализа и управления ликвидностью. Кроме того, накопленный разрыв может быть в достаточной степени покрыт за счет рефинансирования с помощью соглашений о продаже с обратной покупкой и продажи ликвидных государственных и других ценных бумаг с высоким рейтингом или привлечения долгосрочного заемного финансирования на рынках капитала, когда это необходимо.

АО «Народный Банк Казахстана»



Выборочные примечания к промежуточной сокращенной консолидированной финансовой информации за шесть месяцев, закончившихся 30 июня 2024 г. (не аудировано) (продолжение)
(в миллионах тенге)

Валютный риск

Подверженность Группы валютному риску представлена следующим образом:

	30 июня 2024 г. (не аудировано)					
	Доллар США	Евро	Российский рубль	Прочие	Итого иностранные валюты	Тенге
ФИНАНСОВЫЕ АКТИВЫ:						
Денежные средства и их эквиваленты	202,672	62,894	30,444	92,434	388,444	1,041,670
Обязательные резервы	13,656	2,452	-	200	16,308	237,303
Финансовые активы, оцениваемые по справедливой стоимости через прибыль или убыток	280,367	3,952	21	1,302	285,642	402,724
Средства в кредитных учреждениях	104,687	-	813	18,977	124,477	21,577
Финансовые активы, оцениваемые по справедливой стоимости через прочий совокупный доход	1,609,983	219,361	8,685	-	1,838,029	1,152,233
Долговые ценные бумаги, оцениваемые по амортизированной стоимости за вычетом резервов по ожидаемым кредитным убыткам	199,167	-	-	6,637	205,804	544,271
Займы клиентам	1,646,588	158,929	12,726	103,445	1,921,688	7,976,049
Прочие финансовые активы	2,437	726	3,066	2,317	8,546	63,576
	4,059,557	448,314	55,755	225,312	4,788,938	11,439,403
ФИНАНСОВЫЕ ОБЯЗАТЕЛЬСТВА:						
Средства клиентов	3,179,326	229,302	50,315	123,784	3,582,727	8,033,175
Средства кредитных учреждений	483,900	23,239	87,987	4,081	599,207	412,927
Финансовые обязательства, оцениваемые по справедливой стоимости через прибыль или убыток	608	205	644	-	1,457	4,154
Выпущенные долговые ценные бумаги	320,804	-	-	-	320,804	336,432
Прочие финансовые обязательства	5,077	2,195	53	15,581	22,906	381,024
	3,989,715	254,941	138,999	143,446	4,527,101	9,167,712
Нето позиция по балансу	69,842	193,373	(83,244)	81,866	261,837	2,271,691
Нето позиция вне баланса	(10,678)	(189,494)	89,778	(1,057)	(111,451)	130,771
Нето позиция	59,164	3,879	6,534	80,809	150,386	2,402,462

АО «Народный Банк Казахстана»



Выборочные примечания к промежуточной сокращенной консолидированной финансовой информации за шесть месяцев, закончившихся 30 июня 2024 г. (не аудировано) (продолжение)
(в миллионах тенге)

	Доллар США	Евро	Российский рубль	Прочие	Итого иностранные валюты	Тенге	ИТОГО
ФИНАНСОВЫЕ АКТИВЫ							
Денежные средства и их эквиваленты	561,336	61,510	22,111	138,220	783,177	594,138	1,377,315
Обязательные резервы	8,906	6,150	-	105,596	120,652	124,214	244,866
Финансовые активы, оцениваемые по справедливой стоимости через прибыль или убыток	246,103	3,370	20	613	250,106	339,256	589,362
Средства в кредитных учреждениях	101,126	4,109	16,073	13,119	134,427	37,327	171,754
Финансовые активы, оцениваемые по справедливой стоимости через прочий совокупный доход	1,418,689	133,479	8,255	-	1,560,423	865,479	2,425,902
Долговые ценные бумаги, оцениваемые по амортизированной стоимости за вычетом резервов по ожидаемым кредитным убыткам	193,298	-	-	10,380	203,678	521,665	725,343
Займы клиентам	1,365,955	122,814	13,637	109,008	1,611,414	7,673,458	9,284,872
Прочие финансовые активы	21,196	740	1,976	265	24,177	57,589	81,766
	3,916,609	332,172	62,072	377,201	4,688,054	10,213,126	14,901,180
ФИНАНСОВЫЕ ОБЯЗАТЕЛЬСТВА							
Средства клиентов	3,138,884	210,030	37,853	127,231	3,513,998	7,415,506	10,929,504
Средства кредитных учреждений	193,078	8,646	39,207	4,143	245,074	533,237	778,311
Финансовые обязательства, оцениваемые по справедливой стоимости через прибыль или убыток	-	-	530	-	530	3,672	4,202
Выпущенные долговые ценные бумаги	324,803	-	-	-	324,803	328,590	653,393
Прочие финансовые обязательства	4,594	1,454	91	2,517	8,656	173,138	181,794
	3,661,359	220,130	77,681	133,891	4,093,061	8,454,143	12,547,204
Нето позиция по балансу	255,250	112,042	(15,609)	243,310	594,993	1,758,983	2,353,976
Нето позиция вне баланса	29,460	(109,932)	21,147	(183,970)	(243,295)	256,524	
Нето позиция	284,710	2,110	5,538	59,340	351,698	2,015,507	

Выборочные примечания к промежуточной сокращенной консолидированной финансовой информации за шесть месяцев, закончившихся 30 июня 2024 г. (не аудировано) (продолжение)
(в миллионах тенге)

30. Управление достаточностью капитала

Целями Группы при управлении капиталом, что является более широким понятием чем «капитал» в консолидированном отчете о финансовом положении, являются:

- Соблюдать требования НБРК к капиталу;
- Защищать способность Группы продолжать свою деятельность по принципу непрерывности деятельности таким образом, чтобы Группа могла обеспечивать прибыль и выгоды акционерам и другим заинтересованным сторонам; и
- Поддерживать собственные средства для поддержания развития своей деятельности.

Требуемый уровень капитала установлен с учетом вышеуказанных целей в течение подготовки годового бюджета, и одобряется Правлением и Советом Директоров. На текущий момент достаточность капитала Группы рассчитывается в соответствии с пруденциальными нормативами, предписываемыми банкам казахстанским регуляторным органом с учетом рекомендаций Базельского Комитета.

На текущий момент нормативный капитал представлен:

- Капиталом первого уровня, который необходим для поддержания нормального функционирования Группы и поглощения потерь в момент их возникновения. Состоит из базового и дополнительного капитала первого уровня, которые включают простые акции, эмитированные банком, эмиссионный доход, нераспределенную прибыль, иные накопленные совокупные доходы и раскрытые резервы, регуляторные корректировки (вычеты);
- Капиталом второго уровня, который необходим для обеспечения поглощения убытков при ликвидации Группы. Эта часть капитала состоит из инструментов, эмитированных Группой, и вычетов.

Активы, взвешенные с учетом риска, в зависимости от степени риска вложений и их возможного обесценения подразделяются на пять групп, взвешиваются в соответствии с сущностью, отражающую оценку кредитного, рыночного и других рисков, имеющих отношение – каждого актива и контрагента, с учетом приемлемого обеспечения или гарантий. Схожий подход принимается для внебалансовых счетов с некоторыми корректировками, произведенных для отражения условной природы потенциальных убытков.

С 1 июля 2021 г. регуляторными требованиями НБРК с учетом рекомендаций Базель III были установлены минимальные значения коэффициентов достаточности основного капитала, капитала первого уровня и собственного капитала с учетом консервационного буфера в размере 9.5%, 10.5% и 12.0%, соответственно.

Выборочные примечания к промежуточной сокращенной консолидированной финансовой информации за шесть месяцев, закончившихся 30 июня 2024 г. (не аудировано) (продолжение) (в миллионах тенге)

Таблица, приведенная ниже, обобщает состав нормативного капитала и коэффициенты Группы за периоды, закончившиеся 30 июня 2024 г. и 31 декабря 2023 г. и отдельные предприятия внутри Группы и Группа соблюдала все внешние требования к капиталу, которым они подвержены.

	30 июня 2024 г. (не аудировано)	31 декабря 2023 г.
Состав нормативного капитала		
Основной капитал		
Уставный капитал, за минусом выкупленных собственных акций	(49,533)	(49,487)
Эмиссионный доход	8,838	8,667
Нераспределенная прибыль прошлых периодов	2,170,428	1,750,723
Чистая прибыль текущего периода	379,093	693,436
Накопленные раскрытые резервы	53,788	54,320
Неконтролирующая доля	10	10
Резервы по переоценке основных средств и финансовых активов, оцениваемых по справедливой стоимости через прочий совокупный доход	8,451	13,620
Минус: деловая репутация и нематериальные активы	(16,668)	(16,401)
Минус: фонд курсовых разниц	(2,751)	(3,459)
Итого основной капитал	2,551,656	2,451,429
Добавочный капитал		
Капитал второго уровня		
Субординированный долг	20,236	37,698
Итого капитал второго уровня	20,236	37,698
Итого нормативный капитал	2,571,892	2,489,127
Активы, взвешенные по степени риска	14,666,894	12,676,762
Коэффициент достаточности основного капитала	17.40%	19.34%
Коэффициент достаточности капитала первого уровня	17.40%	19.34%
Коэффициент достаточности нормативного капитала	17.54%	19.64%

31. Сегментная информация

Управление Группой и ее отчетность основываются на четырех основных операционных сегментах – корпоративные банковские услуги, услуги клиентам МСБ, розничные банковские услуги и инвестиционные услуги. Эти сегменты представляют собой стратегические единицы деловой активности, предлагающие различные продукты и услуги, которые находятся под отдельным управлением.

В течение шести месяцев, закончившихся 30 июня 2024 г., не произошло каких-либо существенных изменений в сегментах Группы по сравнению с годом, закончившимся 31 декабря 2023 г.

В течение шести месяцев, закончившихся 30 июня 2024 г. и 2023 г., не существовало операций между операционными сегментами.

Сегментная информация по основным операционным сегментам Группы на 30 июня 2024 г. и 2023 г., и за шесть месяцев, закончившихся на эти даты, представлена ниже:

АО «Народный Банк Казахстана»

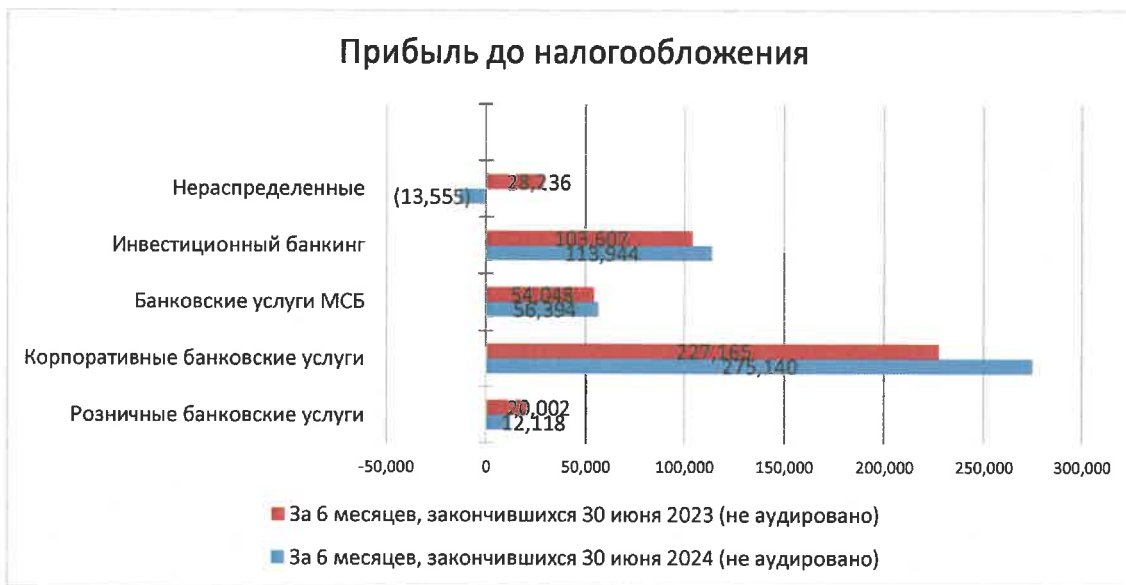


Выборочные примечания к промежуточной сокращенной консолидированной финансовой информации за шесть месяцев, закончившихся 30 июня 2024 г. (не аудировано) (продолжение) (в миллионах тенге)

	Розничные банковские услуги	Корпоративные банковские услуги	Банковские услуги малого и среднего бизнеса	Инвестиционный банкинг	Нераспределенные	Итого
На 30 июня 2024 г. и за шесть месяцев, закончившихся на эту дату (не аудировано)						
Внешние доходы	402,632	440,434	170,763	138,131	136,845	1,288,805
Итого доходы	402,632	440,434	170,763	138,131	136,845	1,288,805
Общие доходы включают:						
- Процентные доходы	330,153	405,207	137,300	136,007	3,341	1,012,008
- Доходы по услугам и комиссиям, включая: Транзакционный доход физических лиц	64,100	16,715	17,055	-	1,860	99,730
Транзакционный доход юридических лиц	68,191	-	-	-	-	68,191
Выданные гарантии и аккредитивы	-	5,164	13,756	-	-	18,920
Прочие	616	9,431	3,283	-	-	12,714
Программа лояльности	(4,707)	2,225	16	-	1,860	4,717
- Чистая прибыль по финансовым активам и обязательствам, оцениваемым по справедливой стоимости через прибыль или убыток	-	49,694	-	392	-	50,086
- Чистая реализованная прибыль от финансовых активов, оцениваемых по справедливой стоимости через прочий совокупный доход	-	-	-	1,732	-	1,732
- Чистая прибыль по операциям с иностранной валютой	8,379	34,932	16,408	-	(21,488)	38,231
- Доля в прибыли ассоциированной организации	-	-	-	-	8,318	8,318
- Доход от страховой деятельности, доходы от небанковской деятельности и прочие доходы	-	(66,114)	-	-	144,814	78,700
Итого доходы	402,632	440,434	170,763	138,131	136,845	1,288,805
- Процентные расходы	(234,833)	(160,238)	(82,900)	(22,054)	(720)	(500,745)
- Расходы по кредитным убыткам	(49,344)	1,469	(16,495)	(606)	(4,074)	(69,050)
- Расходы по услугам и комиссиям	(44,131)	(1,899)	(1,805)	(441)	(1)	(48,277)
- Операционные расходы	(62,206)	(7,387)	(13,703)	(1,086)	(31,522)	(115,904)
- Восстановление по прочим кредитным убыткам	-	2,761	534	-	8	3,303
- Восстановление обесценения основных средств/(убыток) от обесценения нефинансовых активов	-	-	-	-	46	46
- Понесенные страховые выплаты	-	-	-	-	(114,137)	(114,137)
Итого расходы	(390,514)	(165,294)	(114,369)	(24,187)	(150,400)	(844,764)
Результат сегмента	12,118	275,140	56,394	113,944	(13,555)	444,041
Прибыль до налогообложения						444,041
Расход по налогу на прибыль						(64,948)
Чистая прибыль						379,093
Итого сегментные активы	3,365,483	6,627,352	1,511,278	4,350,893	894,869	16,749,875
Итого сегментные обязательства	6,190,659	3,925,875	2,460,548	657,236	939,007	14,173,325
Прочие сегментные статьи:						
Капитальные затраты					26,221	26,221
Износ и амортизация					9,623	9,623
Инвестиции в ассоциированную организацию					52,821	52,821

Выборочные примечания к промежуточной сокращенной консолидированной финансовой информации за шесть месяцев, закончившихся 30 июня 2024 г. (не аудировано) (продолжение) (в миллионах тенге)

Прибыль до налогообложения по сегментам представлена следующим образом:



Доля сегментных активов и обязательств по состоянию на 30 июня 2024 г. и 30 июня 2023 г. представлена следующим образом:



Выборочные примечания к промежуточной сокращенной консолидированной финансовой информации за шесть месяцев, закончившихся 30 июня 2024 г. (не аудировано) (продолжение)
(в миллионах тенге)



Географическая информация

Деятельность Группы охватывает следующие основные географические сегменты по состоянию на 30 июня 2024 г. и 31 декабря 2023 г. и за шесть месяцев, закончившихся 30 июня 2024 г. и 2023 г.

	Казахстан	Страны, являющиеся членами ОЭСР	Страны, не являющиеся членами ОЭСР	Итого
30 июня 2024 г. (не аудировано)				
Итого активы	15,383,281	799,473	567,121	16,749,875
31 декабря 2023 г.				
Итого активы	13,495,756	1,393,663	604,949	15,494,368
За шесть месяцев, закончившихся 30 июня 2024 г. (не аудировано)				
Внешние доходы	1,226,145	28,042	34,618	1,288,805
Капитальные затраты	(26,221)	-	-	(26,221)
За шесть месяцев, закончившихся 30 июня 2023 г. (не аудировано)				
Внешние доходы	1,049,252	35,341	31,894	1,116,487
Капитальные затраты	(12,120)	-	-	(12,120)

Внешние доходы, активы и обязательства по выдаче займов были распределены по стране фактического месторасположения контрагента. Наличность в кассе, основные средства и капитальные затраты были представлены по стране их фактического нахождения.

32. Справедливая стоимость финансовых инструментов

В соответствии с МСФО справедливая стоимость определяется с учетом цены, которая была бы получена при продаже актива или уплачена при передаче обязательства в рамках обычной сделки между участниками рынка на дату оценки.

Справедливая стоимость финансовых активов и финансовых обязательств Группы, учитываемых по справедливой стоимости на постоянной основе.

Некоторые финансовые активы и финансовые обязательства Группы учитываются по справедливой стоимости на конец каждого отчетного периода. В таблице ниже приведена информация относительно того, как определяется справедливая стоимость данных финансовых активов и финансовых обязательств по уровням иерархии (в частности, используемые методики оценки и исходные данные).

Финансовые активы и финансовые обязательства классифицируются в полном объеме на основании исходных данных, существенных для оценки справедливой стоимости. Оценка Руководства значимости исходных данных в оценке справедливой стоимости требует суждения и может повлиять на оценку активов и обязательств и их размещение в иерархии справедливой стоимости.

Группа считает, что бухгалтерская оценка, связанная с оценкой финансовых инструментов, в случаях, когда отсутствуют котировочные рыночные цены, является основным источником неопределенности оценки, поскольку: (i) они сильно подвержены изменениям из периода в период, так как это требуется руководством делать предположения о процентных ставках, волатильности, курсах валют, кредитных рейтингах контрагента, оценочных корректировках и особенностях сделок и (ii) влияние признания изменения в оценках на активы, отраженных в промежуточном сокращенном консолидированном отчете о финансовом положении, также в отчете о прибылях и убытках может быть существенным.

АО «Народный Банк Казахстана»



Выборочные примечания к промежуточной сокращенной консолидированной финансовой информации за шесть месяцев, закончившихся 30 июня 2024 г. (не аудировано) (продолжение) (в миллионах тенге)

Финансовые активы/обязательства	Справедливая стоимость		Методика оценки и ключевые исходные данные	Значительные ненаблюдаемые исходные данные	Зависимость ненаблюдаемых исходных данных и справедливой стоимости
	30 июня 2024 г. (не аудировано)	31 декабря 2023 г.			
Непроизводные финансовые активы, оцениваемые по справедливой стоимости через прибыль или убыток (Примечание 6)	120,721	95,431	Уровень 1	Котировочные цены на активном рынке.	Не применимо
Непроизводные финансовые активы, оцениваемые по справедливой стоимости через прибыль или убыток (Примечание 6)	393,397	337,413	Уровень 2	Котировки на недостаточно активном рынке.	Не применимо
Непроизводные финансовые активы, оцениваемые по справедливой стоимости через прибыль или убыток (Примечание 6)	140,895	132,682	Уровень 3	Модель оценки, основанная на внутренних рейтинговых моделях. Дисконтированные потоки денежных средств. Будущие потоки денежных средств оцениваются исходя из форвардных обменных курсов (наблюдаемых на отчетную дату)	Процентный дисконт Выше дисконт – ниже справедливая стоимость
Производные финансовые активы, оцениваемые по справедливой стоимости через прибыль или убыток – за исключением опционов (Примечание 6)	33,353	23,836	Уровень 2		Не применимо
Итого финансовые активы, оцениваемые по справедливой стоимости через прибыль или убыток	688,366	589,362			Не применимо
Производные финансовые обязательства, оцениваемые по справедливой стоимости через прибыль или убыток - за исключением опционов (Примечание 6)	5,611	4,202	Уровень 2	Дисконтированные потоки денежных средств. Будущие потоки денежных средств оцениваются исходя из форвардных обменных курсов (наблюдаемых на отчетную дату).	Не применимо
Итого финансовые обязательства, оцениваемые по справедливой стоимости через прибыль или убыток	5,611	4,202			Не применимо
Непроизводные финансовые активы, оцениваемые по справедливой стоимости через прочий совокупный доход (Примечание 8)	645,239	428,476	Уровень 1	Котировочные цены на активном рынке.	Не применимо
Непроизводные финансовые активы, оцениваемые по справедливой стоимости через прочий совокупный доход, включенные в облигации иностранных организаций (Примечание 8)	2,344,970	1,997,373	Уровень 2	Котировочные цены на неактивном рынке.	Не применимо
Непроизводные финансовые активы, оцениваемые по справедливой стоимости через прочий совокупный доход, не котировочные долевые ценные бумаги (Примечание 8)	53	53	Уровень 3	Не котировочные долевые ценные бумаги	Выше дисконт – ниже справедливая стоимость Процентный дисконт
Финансовые активы, оцениваемые по справедливой стоимости через прочий совокупный доход	2,990,262	2,425,902			

Выборочные примечания к промежуточной сокращенной консолидированной финансовой информации за шесть месяцев, закончившихся 30 июня 2024 г. (не аудировано) (продолжение) (в миллионах тенге)

В приведенной таблице приведены финансовые активы и обязательства Группы по справедливой стоимости по методологии оценки по состоянию на 30 июня 2024 г. и 31 декабря 2023 г. до резерва по ожидаемым кредитным убыткам.

В течение шести месяцев, закончившихся 30 июня 2024 г. и 2023 г., не было переводов между уровнями.

	Производные финансовые активы, оцениваемые по справедливой стоимости через прибыли или убытки (Уровень 3)	Финансовые активы, оцениваемые по справедливой стоимости через прочий совокупный доход (Уровень 3)
31 декабря 2022 г.	53	107,773
Доходы, отраженные в прибылях и убытках	-	24,909
31 декабря 2023 г.	53	132,682
Доходы, отраженные в прибылях и убытках	-	8,213
30 июня 2024 г. (не аудировано)	53	140,895

Справедливая стоимость финансовых активов и финансовых обязательств, не учитываемых по справедливой стоимости на постоянной основе (но с обязательным раскрытием справедливой стоимости).

Следующие методы и допущения используются Группой для оценки справедливой стоимости данных финансовых инструментов, не учитываемых по справедливой стоимости.

Средства в кредитных учреждениях и средства кредитных учреждений

Для активов и обязательств со сроком погашения не более одного месяца балансовая стоимость приблизительно равна справедливой стоимости вследствие относительно короткого срока погашения данных финансовых инструментов. Для активов и обязательств со сроком погашения более одного месяца оценка справедливой стоимости основана на дисконтированном движении денежных средств с использованием рыночных процентных ставок на конец периода.

Займы клиентам

Оценка была осуществлена посредством дисконтирования предполагаемого будущего движения денежных средств по отдельным займам по расчетным срокам погашения с использованием преобладающих рыночных ставок на конец периода.

Средства клиентов

Процентные ставки по средствам клиентов приближены к рыночным ставкам, следовательно, балансовая стоимость приблизительно равна справедливой стоимости.

Выборочные примечания к промежуточной сокращенной консолидированной финансовой информации за шесть месяцев, закончившихся 30 июня 2024 г. (не аудировано) (продолжение)
(в миллионах тенге)

Выпущенные долговые ценные бумаги

Для оценки справедливой стоимости выпущенных долговых ценных бумаг, обращающихся на рынке, были использованы рыночные цены. Для прочих выпущенных долговых ценных бумаг оценка была осуществлена посредством дисконтирования предполагаемого будущего движения денежных средств по отдельным суммам по расчетным срокам погашения с использованием рыночных ставок на конец периода.

В следующей таблице обобщены балансовая стоимость и справедливая стоимость тех финансовых активов и обязательств, которые не учитываются по справедливой стоимости:

	30 июня 2024 г. (не аудировано)		31 декабря 2023 г.	
	Балансовая стоимость	Справедливая стоимость	Балансовая стоимость	Справедливая стоимость
Финансовые активы				
Средства в кредитных учреждениях	146,054	152,174	171,754	177,504
Займы клиентам	9,897,737	10,001,657	9,284,872	9,360,564
Долговые ценные бумаги, оцениваемые по амортизированной стоимости за вычетом резервов по ожидаемым кредитным убыткам	750,075	707,928	725,343	665,491
Финансовые обязательства				
Средства клиентов	11,615,902	11,382,067	10,929,504	10,885,820
Средства кредитных учреждений	1,012,134	1,055,771	778,311	816,092
Выпущенные долговые ценные бумаги	657,236	649,754	653,393	642,695
				30 июня 2024 г. (не аудировано)
		Уровень 2	Уровень 3	Итого
Финансовые активы				
Средства в кредитных учреждениях		152,174	-	152,174
Займы клиентам		-	10,001,657	10,001,657
Долговые ценные бумаги, оцениваемые по амортизированной стоимости за вычетом резервов по ожидаемым кредитным убыткам		507,940	199,988	707,928
Финансовые обязательства				
Средства клиентов		11,382,067	-	11,382,067
Средства кредитных учреждений		1,055,771	-	1,055,771
Выпущенные долговые ценные бумаги		649,754	-	649,754

Выборочные примечания к промежуточной сокращенной консолидированной финансовой информации за шесть месяцев, закончившихся 30 июня 2024 г. (не аудировано) (продолжение)
(в миллионах тенге)

	31 декабря 2023 г.		
	Уровень 2	Уровень 3	Итого справедливая стоимость
Финансовые активы			
Средства в кредитных учреждениях	177,504	-	177,504
Займы клиентам	-	9,360,564	9,360,564
Долговые ценные бумаги, оцениваемые по амортизированной стоимости за вычетом резервов по ожидаемым кредитным убыткам	472,070	193,421	665,491
Финансовые обязательства			
Средства клиентов	10,885,820	-	10,885,820
Средства кредитных учреждений	816,092	-	816,092
Выпущенные долговые ценные бумаги	642,695	-	642,695

Балансовая стоимость денежных средств и их эквивалентов, обязательных резервов, прочих финансовых активов и прочих финансовых обязательств примерно равна их справедливой стоимости вследствие краткосрочной природы таких финансовых инструментов.

33. Операции со связанными сторонами

Связанные стороны или операции со связанными сторонами оцениваются в соответствии с МСФО (IAS) 24 «Раскрытие информации о связанных сторонах». Связанные стороны могут вступать в сделки, которые не проводились бы между несвязанными сторонами. Условия и суммы по сделкам со связанными сторонами обычно не отличаются от сделок между несвязанными сторонами.

При рассмотрении каждой возможной связанной стороны, принимается во внимание содержание взаимоотношений сторон, а не только их юридическая форма.

В течение 2024 г. и 2023 г., Группа заключала сделки на рыночных условиях с организациями, одним из участников которых были акционеры Группы. Руководство Группы полагает, что в соответствии с МСФО контроль над данными организациями был передан несвязанным сторонам посредством договоров доверительного управления, которые соответствуют требованиям законодательства Республики Казахстан. Таким образом, информация об этих операциях не раскрывается как операции со связанными сторонами.

Выборочные примечания к промежуточной сокращенной консолидированной финансовой информации за шесть месяцев, закончившихся 30 июня 2024 г. (не аудировано) (продолжение)
(в миллионах тенге)

Остатки по операциям Группы со связанными сторонами на 30 июня 2024 г. и 31 декабря 2023 г., представлены ниже:

	30 июня 2024 г. (не аудировано)		31 декабря 2023 г.	
	Операции со связанными сторонами	Итого по категории в соответствии со статьями финансовой отчетности	Операции со связанными сторонами	Итого по категории в соответствии со статьями финансовой отчетности
Займы клиентам до резерва по ожидаемым кредитным убыткам	12,229	10,433,521	12,025	9,774,798
- сторонам, имеющим совместный контроль или влияние на Группу	11,940		11,706	
- ключевому управленческому персоналу компании или ее материнской компании	282		311	
- прочие связанные стороны	7		8	
Резерв под ожидаемые кредитные убытки	(18)	(535,784)	(48)	(489,926)
- сторонам, имеющим совместный контроль или влияние на Группу	(15)		(44)	
- ключевому управленческому персоналу компании или ее материнской компании	(3)		(3)	
- прочим связанным сторонам	-		(1)	
Прочие активы	52,821	173,467	51,464	173,662
- инвестиции в ассоциируемую организацию	52,821		51,464	
Средства клиентов	159,258	11,615,902	178,669	10,929,504
- материнской компании	98,185		110,838	
- сторонам, имеющим совместный контроль или влияние на Группу	55,293		46,305	
- ключевому управленческому персоналу Группы или ее материнской компании	2,116		11,397	
- прочим связанным сторонам	3,664		10,129	
Выпущенные долговые бумаги	201,073	657,236	227,351	653,393
- материнской компании	200,126		223,473	
- ключевому управленческому персоналу Группы или ее материнской компании	947		3,878	

