


Акционерное Общество «Фридом Финанс»

Отчет о Прибылях и Убытках
За год, Закончившийся 31 декабря 2017 года
(в тысячах Казахских тенге)

	Примечания	Год, закончившийся 31 декабря 2017 года	Год, закончившийся 31 декабря 2016 года
Процентный доход	5, 24	979,808	131,125
Процентный расход	5, 24	(3,136,648)	(996,422)
ЧИСТЫЙ ПРОЦЕНТНЫЙ РАСХОД	5	(2,156,840)	(865,297)
Доходы по услугам и комиссии	6, 24	1,126,199	138,327
Расходы по услугам и комиссии	6	(366,334)	(34,241)
Чистая прибыль по финансовым активам по справедливой стоимости через прибыль или убыток	7	11,268,682	4,786,194
Чистый убыток по операциям с иностранной валютой	8	(29,324)	(56,376)
Формирование резервов на обесценение		(8,193)	-
Дивиденды полученные	9	674,898	325,777
Прочие доходы		15,403	18,782
ЧИСТЫЕ НЕПРОЦЕНТНЫЕ ДОХОДЫ		12,681,331	5,178,463
ОПЕРАЦИОННЫЕ РАСХОДЫ	10, 24	(1,574,722)	(1,017,213)
ПРИБЫЛЬ ДО НАЛОГООБЛОЖЕНИЯ		8,949,769	3,295,953
Расход по налогу на прибыль	11	-	-
ЧИСТАЯ ПРИБЫЛЬ ЗА ГОД		8,949,769	3,295,953
ПРИБЫЛЬ НА АКЦИЮ - БАЗОВАЯ	12	3.80	1.65

От имени Правления:


Миникеев Р.Д.
Председатель Правления

25 апреля 2018 года
г. Алматы, Казахстан




Оспанова Г.М.
Главный бухгалтер

25 апреля 2018 года
г. Алматы, Казахстан


Примечания на стр. 12-56 являются неотъемлемой частью настоящей финансовой отчетности.

Акционерное Общество «Фридом Финанс»

Отчет о Прочем Совокупном Доходе
На 31 декабря 2017 года
(в тысячах Казахстанских тенге)

	Год, закончив- шийся 31 декабря 2017 года	Год, закончив- шийся 31 декабря 2016 года
ЧИСТАЯ ПРИБЫЛЬ ЗА ГОД	8,949,769	3,295,953
ПРОЧИЙ СОВОКУПНЫЙ ДОХОД		
<i>Статьи, которые впоследствии могут быть реклассифицированы в состав прибылей или убытков:</i>		
Чистая прибыль по переоценке справедливой стоимости инвестиций, имеющихся в наличии для продажи, после налога на прибыль ноль тенге	116	-
ПРОЧИЙ СОВОКУПНЫЙ ДОХОД	116	-
ИТОГО СОВОКУПНЫЙ ДОХОД	8,949,885	3,295,953

От имени Правления:


Миникеев Р.Д.
Председатель Правления

25 апреля 2018 года
г. Алматы, Казахстан




Оспанова Г.М.
Главный бухгалтер

25 апреля 2018 года
г. Алматы, Казахстан


Примечания на стр. 12-56 являются неотъемлемой частью настоящей финансовой отчетности.

Акционерное Общество «Фридом Финанс»

Отчет о Финансовом Положении
На 31 декабря 2017 года
(в тысячах Казахстанских тенге)

	Примечания	31 декабря 2017 года	31 декабря 2016 года
АКТИВЫ:			
Денежные средства и их эквиваленты	13	6,101,369	798,190
Финансовые активы по справедливой стоимости через прибыль или убыток	14	55,034,926	17,742,114
Инвестиции, имеющиеся в наличии для продажи		575	459
Основные средства и нематериальные активы	15	484,870	247,390
Дебиторская задолженность	16, 24	847,521	200,288
Прочие активы	17	313,520	91,154
ИТОГО АКТИВЫ		62,782,781	19,079,595
ОБЯЗАТЕЛЬСТВА И КАПИТАЛ			
ОБЯЗАТЕЛЬСТВА:			
Финансовые обязательства по справедливой стоимости через прибыль или убыток	18	465,020	-
Выпущенные долговые ценные бумаги	19	3,636,344	1,505,858
Обязательства по соглашениям РЕПО	20	42,469,203	11,300,117
Кредиторская задолженность		7,894	3,197
Прочие обязательства	21, 24	57,418	32,006
ИТОГО ОБЯЗАТЕЛЬСТВА		46,635,879	12,841,178
КАПИТАЛ:			
Акционерный капитал	22	5,327,184	3,068,584
Фонд переоценки инвестиций, имеющихся в наличии для продажи		278	162
Нераспределенная прибыль		10,819,440	3,169,671
ИТОГО КАПИТАЛ		16,146,902	6,238,417
ИТОГО ОБЯЗАТЕЛЬСТВА И КАПИТАЛ		62,782,781	19,079,595

От имени Правления:


Миникеев Р.Д.
Председатель Правления

25 апреля 2018 года
г. Алматы, Казахстан




Оспанова Г.М.
Главный бухгалтер

25 апреля 2018 года
г. Алматы, Казахстан

Примечания на стр. 12-56 являются неотъемлемой частью настоящей финансовой отчетности.

Акционерное Общество «Фридом Финанс»

Отчет об Изменениях Капитала
 На 31 декабря 2017 года
 (в тысячах Казахстанских тенге)

	Примечания	Акционерный капитал – Простые акции	Фонд переоценки инвестиций, имеющихся в наличии для продажи	Нераспределенная прибыль	Итого капитал
31 декабря 2015 года		3,068,584	162	673,718	3,742,464
Итого совокупный доход		-	-	3,295,953	3,295,953
Дивиденды объявленные	22	-	-	(800,000)	(800,000)
31 декабря 2016 года		3,068,584	162	3,169,671	6,238,417
Итого совокупный доход		-	116	8,949,769	8,949,885
Дивиденды объявленные	22	-	-	(1,300,000)	(1,300,000)
Выпуск простых акций	22	2,258,600	-	-	2,258,600
31 декабря 2017 года		5,327,184	278	10,819,440	16,146,902

От имени Правления:



Миникеев Р.Д.
 Председатель Правления

25 апреля 2018 года
 г. Алматы, Казахстан




Оспанова Г.М.
 Главный бухгалтер

25 апреля 2018 года
 г. Алматы, Казахстан

Примечания на стр. 12-56 являются неотъемлемой частью настоящей финансовой отчетности.

Акционерное Общество «Фридом Финанс»

Отчет о Движении Денежных Средств
За год, Закончившийся 31 декабря 2017 года
(В Тысячах Казахстанских Тенге)

	Примечания	Год, закончившийся 31 декабря 2017 года	Год, закончившийся 31 декабря 2016 года
ДВИЖЕНИЕ ДЕНЕЖНЫХ СРЕДСТВ ОТ ОПЕРАЦИОННОЙ ДЕЯТЕЛЬНОСТИ:			
Чистая прибыль за год		8,949,769	3,295,953
Корректировки:			
Нереализованная прибыль по операциям с финансовыми активами по справедливой стоимости через прибыль или убыток	7	(5,286,857)	(1,942,167)
Формирование резервов на обесценение	16	8,193	-
Чистая нереализованная (прибыль)/ убыток по операциям с иностранной валютой		(76,804)	1,609
Убыток/(прибыль) от продажи основных средств и нематериальных активов		3,423	(1,133)
Износ и амортизация	10, 15	50,676	43,875
Начисленные расходы по отпускам		17,879	10,942
Чистое изменение в начисленных процентах		(18,921)	126,249
Денежные средства от операционной деятельности до изменений в операционных активах и обязательствах		3,647,358	1,535,328
Изменения в операционных активах и обязательствах			
Уменьшение/(увеличение) операционных активов:			
Средства в банках		-	11,124
Финансовые активы по справедливой стоимости через прибыль или убыток		(31,718,283)	(11,488,584)
Дебиторская задолженность		(655,426)	(183,251)
Прочие активы		(222,366)	(61,780)
Увеличение/(уменьшение) в операционных обязательствах:			
Финансовые обязательства по справедливой стоимости через прибыль или убыток		478,971	-
Обязательства по соглашениям РЕПО		31,051,239	9,301,133
Кредиторская задолженность		4,338	390
Прочие обязательства		7,897	(19,070)
Чистые денежные средства от/(использованные в) операционной деятельности до налогообложения		2,593,728	(904,710)
Налог на прибыль уплаченный		-	-
Чистые денежные средства, использованные в операционной деятельности		2,593,728	(904,710)
ДВИЖЕНИЕ ДЕНЕЖНЫХ СРЕДСТВ ОТ ИНВЕСТИЦИОННОЙ ДЕЯТЕЛЬНОСТИ:			
Приобретение основных средств	15	(291,751)	(31,628)
Поступления от продажи основных средств		172	6,759
Чистые денежные средства, использованные в инвестиционной деятельности		(291,579)	(24,869)

Акционерное Общество «Фридом Финанс»

Отчет о Движении Денежных Средств (Продолжение)
За год, Закончившийся 31 декабря 2017 года
(в тысячах Казахских тенге)

	Примечания	Год, закончившийся 31 декабря 2017 года	Год, закончившийся 31 декабря 2016 года
ДВИЖЕНИЕ ДЕНЕЖНЫХ СРЕДСТВ ОТ ФИНАНСОВОЙ ДЕЯТЕЛЬНОСТИ:			
Поступления от выпуска простых акций	22	2,258,600	-
Поступления от выпуска долговых ценных бумаг	19	3,950,407	2,262,028
Выкуп выпущенных долговых ценных бумаг	19	(1,907,839)	(828,457)
Выплата дивидендов	22	(1,300,000)	(800,000)
Чистые денежные средства от финансовой деятельности		3,001,168	633,571
ЧИСТОЕ УВЕЛИЧЕНИЕ/(УМЕНЬШЕНИЕ) ДЕНЕЖНЫХ СРЕДСТВ И ИХ ЭКВИВАЛЕНТОВ		5,303,317	(296,008)
<i>Влияние изменений валютного курса на денежные средства и их эквиваленты</i>		(138)	(439)
ДЕНЕЖНЫЕ СРЕДСТВА И ИХ ЭКВИВАЛЕНТЫ, на начало года	13	798,190	1,094,637
ДЕНЕЖНЫЕ СРЕДСТВА И ИХ ЭКВИВАЛЕНТЫ, на конец года	13	6,101,369	798,190

Сумма процентов, полученных и уплаченных Компанией в течение года, закончившегося 31 декабря 2017 года, составила 768,975 тыс. тенге (2016 год: 155,041 тыс. тенге) и 2,944,736 тыс. тенге (2016 год: 894,089 тыс. тенге), соответственно.

От имени Правления:

Миникеев Р.Д.
Председатель Правления

25 апреля 2018 года
г. Алматы, Казахстан



Оспанова Г.М.
Главный бухгалтер

25 апреля 2018 года
г. Алматы, Казахстан

Примечания на стр. 12-56 являются неотъемлемой частью настоящей финансовой отчетности.