

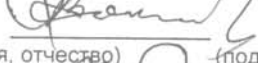
**Консолидированный Бухгалтерский баланс
по состоянию на "31" марта 2008 года
(Форма 1)**


Наименование организации АО "Экотон+"
 Вид деятельности организации Производство изделий из ячеистого бетона
 Организационно-правовая форма Акционерное общество
 Юридический адрес организации г. Астана, ул. Бетонная, д.1


тыс.тенге

<u>Активы</u>	Код стр.	На конец отчетного периода	На начало отчетного периода
I. Краткосрочные активы			
Денежные средства и их эквиваленты	010	30 228	46 106
Краткосрочные финансовые инвестиции	011		
Краткосрочная дебиторская задолженность	012	484 919	489 480
Запасы	013	487 024	349 416
Текущие налоговые активы	014	218 012	27 675
Долгосрочные активы, предназначенные для продажи	015		
Прочие краткосрочные активы	016	88 215	68 845
Итого краткосрочных активов	100	1 308 398	981 522
II. Долгосрочные активы			
Долгосрочные финансовые инвестиции	020		
Долгосрочная дебиторская задолженность	021		
Инвестиции, учитываемые методом долевого участия	022		
Инвестиционная недвижимость	023		
Основные средства	024	2 406 967	2 457 508
Биологические активы	025		
Разведочные и оценочные активы	026		
Нематериальные активы	027	16 786	10 659
Отложенные налоговые активы	028		42 838
Прочие долгосрочные активы	029	2 889 889	2 850 402
Итого долгосрочных активов	200	5 313 642	5 361 407
Баланс (стр. 100 + стр. 200)		6 622 040	6 342 929

<u>Пассивы</u>	Код стр.	На конец отчетного периода	На конец отчетного периода
III. Краткосрочные обязательства			
Краткосрочные финансовые обязательства	030		
Краткосрочные финансовые обязательства	031	339 229	990 777
Обязательства по налогам	032	8 760	14 353
Обязательства по другим обязательным и добровольным платежам	033	7 164	7 096
Краткосрочная кредиторская задолженность	034	460 199	247 561
Краткосрочные оценочные обязательства	035	51 616	51 616
Прочие краткосрочные обязательства	036	78 663	124 707
Итого краткосрочных обязательств	300	945 631	1 436 110
IV. Долгосрочные обязательства			
Долгосрочные финансовые обязательства	040	4 411 072	3 495 830
Долгосрочная кредиторская задолженность	041		
Долгосрочные оценочные обязательства	042		
Отложенные налоговые обязательства	043	151 132	151 202
Прочие долгосрочные обязательства	044		
Итого долгосрочных обязательств	400	4 562 204	3 647 032
V. Капитал			
Выпущенный капитал	050	935 000	935 000
Эмиссионный доход	051		
Выкупленные собственные долевые инструменты	052		
Резервы	053		
Нераспределенный доход (непокрытый убыток)	054	179 205	324 787
Доля меньшинства	055		
Итого капитал	500	1 114 205	1 259 787
Баланс (стр. 300 + стр. 400 + стр. 500)		6 622 040	6 342 929

Председатель правления Дюсембаев А.К. (фамилия, имя, отчество)  (подпись)

Главный бухгалтер Даришева К.М. (фамилия, имя, отчество)  (подпись)

Место печати 

0

**Консолидированный бухгалтерский отчет о доходах и расходах
по состоянию на "31" марта 2008 года
(Форма 2)**

Наименование организации АО "Экотон+"
 Вид деятельности организации Производство изделий из ячеистого бетона
 Организационно-правовая форма Акционерное общество
 Юридический адрес организации г. Астана, ул. Бетонная, д.1

тыс.тенге

Наименование показателей	Код стр.	За отчетный период	За предыдущий период
Доход от реализации продукции и оказания услуг	010	252 695	965 583
Себестоимость реализованной продукции и оказанных услуг	20	154 465	375 463
Валовая прибыль (стр. 010 - стр. 020)	30	98 230	590 120
Доходы от финансирования	40		
Прочие доходы	50	15 798	23 400
Расходы на реализацию продукции и оказание услуг	60	9 565	8 400
Административные расходы	70	67 203	55 706
Расходы на финансирование	80	57 162	63 231
Прочие расходы	90	148 030	1 507
Доля прибыли/убытка организаций, учитываемых по методу долевого участия	100		
Прибыль (убыток) за период от продолжаемой деятельности (стр. 030 + стр. 040 + стр. 050 - стр. 060 - стр. 070 - стр. 080 - стр. 090 +/- стр. 100)	110	-167 932	484 676
Прибыль (убыток) от прекращенной деятельности	120		
Прибыль (убыток) до налогообложения (стр. 110 +/- стр. 120)	130	-167 932	484 676
Расходы по корпоративному по доходному налогу	140		199 373
Итоговая прибыль (убыток) за период (стр. 130 - стр. 140) до вычета доли меньшинства	150		
Доля меньшинства	160		
Итоговая прибыль (убыток) за период (стр. 150 - стр. 160)	170	-167 932	285 303
Прибыль на акцию	180		3 051

Председатель правления Дюсембаев А.К.  (подпись)
 (фамилия, имя, отчество)

Главный бухгалтер Даришева К.М.  (подпись)
 (фамилия, имя, отчество)

Место печати



Утвержден
приказом Министра финансов
Республики Казахстан
от 22 декабря 2005 года N 427

**Консолидированный Отчет о движении денег
по состоянию на "31 " марта 2008 года
(прямой метод)
(Форма 3)**

Наименование организации АО "Экотон+"
Вид деятельности организации Производство изделий из ячеистого бетона
Организационно-правовая форма Акционерное общество
Юридический адрес организации г. Астана, ул. Бетонная, д.1

тыс.тенге

Наименование показателей	Код стр.	За отчетный период	За предыдущий период
I. Движение денежных средств от операционной деятельности			
1. Поступление денежных средств, всего	010	225 580	756 023
в том числе:			
реализация товаров	011	222 281	712 084
предоставление услуг	012		2 414
авансы полученные	013	1 487	1 111
дивиденды	014		
прочие поступления	015	1 812	40 414
2. Выбытие денежных средств, всего	020	337 438	405 411
в том числе:			
платежи поставщикам за товары и услуги	021	203 775	142 601
авансы выданные	022		
выплаты по заработной плате	023	57 056	54 775
выплата вознаграждения по займам	024	26 020	45 000
корпоративный подоходный налог	025		
другие платежи в бюджет	026	33 070	42 844
прочие выплаты	027	17 517	120 191
3. Чистая сумма денежных средств от операционной деятельности (стр. 010 - стр. 020)	030	-111 858	350 612
II. Движение денежных средств от инвестиционной деятельности			
1. Поступление денежных средств, всего	040	0	0
в том числе:			
реализация основных средств	041		
реализация нематериальных активов	042		
реализация других долгосрочных активов	043		
реализация финансовых активов	044		
погашение займов, предоставленных другим организациям	045		
фьючерсные и форвардные контракты, опционы и свопы	046		
прочие поступления	047		
2. Выбытие денежных средств, всего	050	33	0
в том числе:			
приобретение основных средств	051	33	
приобретение нематериальных активов	052		
приобретение других долгосрочных активов	053		
приобретение финансовых активов	054		
предоставление займов другим организациям	055		

фьючерсные и форвардные контракты, опционы и свопы	056		
прочие выплаты	057		
3. Чистая сумма денежных средств от инвестиционной деятельности (стр. 040 - стр. 050)	060	-33	0
III. Движение денежных средств от финансовой деятельности			
1. Поступление денежных средств, всего	070	120 000	0
в том числе:			
эмиссия акций и других ценных бумаг	071		
получение займов	072	120 000	
получение вознаграждения по финансируемой аренде	073		
прочие поступления	074		
2. Выбытие денежных средств, всего	080	23 987	158 236
в том числе:			
погашение займов	081	23 687	158 236
приобретение собственных акций	082		
выплата дивидендов	083		
прочие	084	300	
3. Чистая сумма денежных средств от финансовой деятельности (стр. 070 - стр. 080)	090	96 013	-158 236
Итого: Увеличение +/- уменьшение денежных средств (стр. 030 +/- стр. 060 +/- стр. 090)		-15 878	192 376
Денежные средства и их эквиваленты на начало отчетного периода		46 106	205 396
Денежные средства и их эквиваленты на конец отчетного периода		30 228	397 772

Председатель правления Дюсембаев А.К.

(фамилия, имя, отчество)

(подпись)

Главный бухгалтер Даришева К.М.

(фамилия, имя, отчество)

(подпись)

Место печати



Утвержден
 приказом Министра финансов
 Республики Казахстан
 от 22 декабря 2005 года N 427

Консолидированный бухгалтерский отчет об изменениях в собственном капитале
 по состоянию на "31" марта 2008 года
 (Форма 4)

Наименование организации АО "Экотон+"
 Вид деятельности организации Производство изделий из ячеистого бетона
 Организационно-правовая форма Акционерное общество
 Юридический адрес организации г. Астана, ул. Бетонная, д.1

тыс. тенге

	Код стр.	Капитал материнской организации				Доля меньшинства	Итого капитал
		Выпущенный капитал	Резервный капитал	Нераспределенная прибыль	Всего		
Сальдо на 1 января отчетного года	010	935 000		324 787	1 259 787		1 259 787
Изменения в учетной политике	020			22351	22 351		22 351
Пересчитанное сальдо (стр.010+/- стр.020)	030	935 000		347 138	1 282 138		1 282 138
Прибыль/убыток от переоценки активов	031						
Хеджирование денежных потоков	032						
Курсовые разницы от зарубежной деятельности	033						
Прибыль/убыток, признанная/ый непосредственно в самом капитале (стр.031+/-стр.032+/-стр.033)	040						
Прибыль/убыток за период	050			-167 933	-167 933		-167 933
Всего прибыль/убыток за период (стр.040+/-стр.050)	060			-167 933	-167 933		-167 933
Дивиденды	070						
Эмиссия акций	080						
Выкупленные собственные долговые инструменты	090						
Сальдо на 31 декабря отчетного года (стр.060-стр.070+стр.080-стр.090)	100	935 000		179 205	1 114 205		1 114 205
Сальдо на 1 января предыдущего года	110	935 000		109 864	1 044 864		1 044 864
Изменения в учетной политике	120						
Пересчитанное сальдо (стр. 110+/- стр.120)	130						

Прибыль/убыток от переоценки активов	131					
Хеджирование денежных потоков	132					
Курсовые разницы от зарубежной деятельности	133					
Прибыль/убыток, признанная/ый непосредственно в самом капитале (стр. 131 +/- стр. 132 +/- стр. 133)	140					
Прибыль/убыток за период	150	214 923	214 923			214 923
Всего прибыль/убыток за период (стр. 140 +/- стр. 150)	160					
Дивиденды	170					
Эмиссия акций	180					
Выкупленные собственные долевые инструменты	190					
Сальдо на 31 декабря предыдущего года (стр. 160-стр. 170+стр. 180-стр. 190)	200	935 000	324 787	1 259 787		1 259 787

Председатель управления Дюсембаев А.К. (фамилия, имя, отчество) (подпись)

Главный бухгалтер Даришева К.М. (фамилия, имя, отчество) (подпись)

Место печати "ЭКОТОН" (подпись)

