

Наименование организации: **Акционерное Общество "Экотон+"**

Сведения о реорганизации:

Вид деятельности организации: **Производство стеновых блоков**Организационно-правовая форма: **Акционерное общество**Тип отчета: **Консолидированный**Форма собственности: **Частная собственность**Среднегодовая численность работников: **402 чел.**Субъект предпринимательства: **Средний**

Юридический адрес (организации):

Республика Казахстан, 010000, г. Нур-Султан, район Байконур,  
улица Аксай, 1, тел: 53-13-57, e-mail: ecoton@ecoton.kz, веб-сайт:  
ecoton.kz**Бухгалтерский баланс  
по состоянию на 31 декабря 2018 года**

тыс. тенге

Активы	Код строки	На конец отчетного периода	На начало отчетного периода
<b>I. Краткосрочные активы:</b>			
Денежные средства и их эквиваленты	010	58 588	45 440
Финансовые активы, имеющиеся в наличии для продажи	011	0	0
Производные финансовые инструменты	012	0	0
Финансовые активы, учитываемые по справедливой стоимости через прибыли и убытки	013	0	0
Финансовые активы, удерживаемые до погашения	014	0	0
Прочие краткосрочные финансовые активы	015	254 077	76 815
Краткосрочная торговая и прочая дебиторская задолженность	016	897 848	556 777
Текущий подоходный налог	017	42 641	31 563
Запасы	018	2 172 129	2 685 071
Прочие краткосрочные активы	019	503 335	550 185
<b>Итого краткосрочных активов (сумма строк с 010 по 019)</b>	<b>100</b>	<b>3 928 618</b>	<b>3 945 851</b>
Активы (или выбывающие группы), предназначенные для продажи	101		
<b>II. Долгосрочные активы</b>			
Финансовые активы, имеющиеся в наличии для продажи	110	0	0
Производные финансовые инструменты	111	0	0
Финансовые активы, учитываемые по справедливой стоимости через прибыли и убытки	112	0	0
Финансовые активы, удерживаемые до погашения	113	0	0
Прочие долгосрочные финансовые активы	114	754	166 638
Долгосрочная торговая и прочая дебиторская задолженность	115	23 489	20 210
Инвестиции, учитываемые методом долевого участия	116	0	0
Инвестиционное имущество	117	8 213	8 213
Основные средства	118	4 575 547	4 890 225
Биологические активы	119	0	0
Разведочные и оценочные активы	120	0	0
Нематериальные активы	121	2 529	3 198

Отложенные налоговые активы	122	1 094	514
Прочие долгосрочные активы	123	97 590	251 302
Итого долгосрочных активов (сумма строк с 110 по 123)	200	4 709 216	5 340 300
Баланс (строка 100 + строка 101 + строка 200)		<b>8 637 834</b>	<b>9 286 151</b>
<b>Обязательство и капитал</b>	<b>Код строки</b>	<b>На конец отчетного периода</b>	<b>На начало отчетного периода</b>
<b>III. Краткосрочные обязательства</b>			
Займы	210	386 508	426 057
Производные финансовые инструменты	211	0	0
Прочие краткосрочные финансовые обязательства	212	436 647	1 044 106
Краткосрочная торговая и прочая кредиторская задолженность	213	329 072	752 247
Краткосрочные резервы	214	52 069	73 529
Текущие налоговые обязательства по подоходному налогу	215	350	543
Вознаграждения работникам	216	70 459	65 003
Прочие краткосрочные обязательства	217	443 954	317 298
Итого краткосрочных обязательств (сумма строк с 210 по 217)	300	1 719 059	2 678 783
Обязательства выбывающих групп, предназначенных для продажи	301		
<b>IV. Долгосрочные обязательства</b>			
Займы	310	833 688	1 220 197
Производные финансовые инструменты	311	18 199	35 743
Прочие долгосрочные финансовые обязательства	312	983 900	983 900
Долгосрочная торговая и прочая кредиторская задолженность	313	0	0
Долгосрочные резервы	314	0	0
Отложенные налоговые обязательства	315	538 316	526 932
Прочие долгосрочные обязательства	316	1 767	2 063
Итого долгосрочных обязательств (сумма строк с 310 по 316)	400	2 375 870	2 768 835
<b>V. Капитал</b>			
Уставный (акционерный) капитал	410	949 307	949 307
Эмиссионный доход	411	-14 363	-14 363
Выкупленные собственные долевые инструменты	412	0	0
Резервы	413	1 237 065	1 278 758
Нераспределенная прибыль (непокрытый убыток)	414	2 370 896	1 624 831
Итого капитал, относимый на собственников материнской организации (сумма строк с 410 по 414)	420	4 542 905	3 838 533
Доля неконтролирующих собственников	421		
Всего капитал (строка 420 +/- строка 421)	500	4 542 905	3 838 533
Баланс (строка 300 + строка 301+ строка 400 + строка 500)		<b>8 637 834</b>	<b>9 286 151</b>
Балансовая стоимость простой акции (тенге)		40 359	34 092

Руководитель

**Баймуханов Нариман Маратович**  
(фамилия, имя, отчество (при его наличии))

Главный бухгалтер

**Тесленко Ирина Борисовна**  
(фамилия, имя, отчество (при его наличии))



*(Handwritten signature)*  
(подпись)

(подпись)

**ОТЧЕТ О ПРИБЫЛЯХ И УБЫТКАХ**  
**за период, заканчивающийся 31 декабря 2018 года**  
(Форма 2)

Наименование организации	Акционерное Общество "Экотон"
Вид деятельности организации	Производство изделий из ячеистого бетона
Организационно-правовая форма	Акционерное общество
Юридический адрес организации	Республика Казахстан, 010000, г. Нур-Султан, район Байконур, улица Аксай, 1, тел: 53-13-57, e-mail: ecoton@ecoton.kz, веб-сайт: ecoton.kz
Тип отчета:	Консолидированный

тыс. тенге

Наименование показателей	Код строки	За отчетный период	За предыдущий период
Выручка	010	7 359 919	8 644 113
Себестоимость реализованных товаров и услуг	011	5 056 606	6 535 684
Валовая прибыль (строка 010 - строка 011)	012	2 303 313	2 108 429
Расходы по реализации	013	629 063	706 820
Административные расходы	014	681 860	720 954
Прочие расходы	015	439 257	268 292
Прочие доходы	016	507 519	255 802
Итого операционная прибыль (убыток) (+/- строк с 012 по 016)	020	1 060 652	668 165
Доходы по финансированию	021	68 833	57 188
Расходы по финансированию	022	267 687	300 566
Доля организации в прибыли (убытке) ассоциированных организаций и совместной деятельности, учитываемых по методу долевого участия	023		
Прочие неоперационные доходы	024		
Прочие неоперационные расходы	025		
Прибыль (убыток) до налогообложения (+/- строк с 020 по 025)	100	861 798	424 787
Расходы по подоходному налогу	101	157 456	90 637
Прибыль (убыток) после налогообложения от продолжающейся деятельности (строка 100 - строка 101)	200	704 342	334 150
Прибыль (убыток) после налогообложения от прекращенной деятельности	201		
Прибыль за год (строка 200 + строка 201) относимая на:	300	704 342	334 150
собственников материнской организации			
долю неконтролирующих собственников			
Прочая совокупная прибыль, всего (сумма строк с 410 по 420):	400	30	25
в том числе:			
Переоценка основных средств	410		

Переоценка финансовых активов, имеющих в наличии для продажи	411		
Доля в прочей совокупной прибыли (убытке) ассоциированных организаций и совместной деятельности, учитываемых по методу долевого участия	412		
Актуарные прибыли (убытки) по пенсионным обязательствам	413		
Эффект изменения в ставке подоходного налога на отсроченный налог дочерних организаций	414		
Хеджирование денежных потоков	415		
Курсовая разница по инвестициям в зарубежные организации	416	30	25
Хеджирование чистых инвестиций в зарубежные операции	417		
Прочие компоненты прочей совокупной прибыли	418		
Корректировка при реклассификации в составе прибыли (убытка)	419		
Налоговый эффект компонентов прочей совокупной прибыли	420		
Общая совокупная прибыль (строка 300 + строка 400)	500	704 372	334 175
Общая совокупная прибыль относимая на:			
собственников материнской организации			
доля неконтролирующих собственников			
Прибыль на акцию:	600		
в том числе:			
Базовая прибыль на акцию:		6,26	2,97
от продолжающейся деятельности			
от прекращенной деятельности			
Разводненная прибыль на акцию:			
от продолжающейся деятельности			
от прекращенной деятельности			

Руководитель


Баймуханов Нариман Маратович

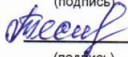
(фамилия, имя, отчество (при его наличии))

Главный бухгалтер

Тесленко Ирина Борисовна

(фамилия, имя, отчество (при его наличии))

  
(подпись)

  
(подпись)



**ОТЧЕТ О ДВИЖЕНИИ ДЕНЕЖНЫХ СРЕДСТВ (прямой метод)**

**за период, заканчивающийся 31 декабря 2018 года**

(Форма 3)

Наименование организации	АО "Экотон"
Вид деятельности организации	Производство изделий из ячеистого бетона
Организационно-правовая форма	Акционерное общество
Юридический адрес организации	Республика Казахстан, 010000, г. Нур-Султан, район Байконур, улица Аксай, 1, тел: 53-13-57, e-mail: ecoton@ecoton.kz, веб-сайт: ecoton.kz
Тип отчета:	Консолидированный

тыс. тенге

Наименование показателей	Код строки	За отчетный период	За предыдущий период
<b>I. Движение денежных средств от операционной деятельности</b>			
1. Поступление денежных средств, всего (сумма строк с 011 по 016)	010	9 749 662	10 262 094
в том числе:			
реализация товаров и услуг	011	2 929 911	9 870 448
прочая выручка	012		
авансы, полученные от покупателей, заказчиков	013	5 447 397	306 270
поступления по договорам страхования	014	325	0
полученные вознаграждения	015	17 873	17 611
прочие поступления	016	1 354 156	67 765
2. Выбытие денежных средств, всего (сумма строк с 021 по 027)	020	8 707 807	9 916 741
в том числе:			
платежи поставщикам за товары и услуги	021	2 869 396	5 898 960
авансы, выданные поставщикам товаров и услуг	022	1 816 662	469 453
выплаты по оплате труда	023	956 709	1 044 192
выплата вознаграждения	024	274 578	346 043
выплаты по договорам страхования	025	49 056	0
подоходный налог и другие платежи в бюджет	026	825 057	489 576
прочие выплаты	027	1 916 349	1 668 517
3. Чистая сумма денежных средств от операционной деятельности (строка 010 - строка 020)	030	1 041 855	345 353
<b>II. Движение денежных средств от инвестиционной деятельности</b>			
1. Поступление денежных средств, всего (сумма строк с 041 по 051)	040	75 795	23 381
в том числе:			
реализация основных средств	041	75 795	23 381
реализация нематериальных активов	042	0	0
реализация других долгосрочных активов	043	0	0
реализация долевых инструментов других организаций (кроме дочерних) и долей участия в совместном предпринимательстве	044	0	0
реализация долговых инструментов других организаций	045	0	0
возмещение при потере контроля над дочерними организациями	046	0	0
реализация прочих финансовых активов	047	0	0
фьючерсные и форвардные контракты, опционы и свопы	048	0	0
полученные дивиденды	049	0	0
полученные вознаграждения	050	0	0
прочие поступления	051	0	0
2. Выбытие денежных средств, всего (сумма строк с 061 по 071)	060	63 171	316 636

в том числе:			
приобретение основных средств	061	29 344	208 957
приобретение нематериальных активов	062	57	0
приобретение других долгосрочных активов	063	33 770	107 602
приобретение долевых инструментов других организаций (кроме дочерних) и долей участия в совместном предпринимательстве	064	0	0
приобретение долговых инструментов других организаций	065	0	0
приобретение контроля над дочерними организациями	066	0	0
приобретение прочих финансовых активов	067	0	0
предоставление займов	068	0	0
фьючерсные и форвардные контракты, опционы и свопы	069	0	0
инвестиции в ассоциированные и дочерние организации	070	0	0
прочие выплаты	071	0	77
3. Чистая сумма денежных средств от инвестиционной деятельности (строка 040 - строка 060)	080	12 624	-293 255
<b>III. Движение денежных средств от финансовой деятельности</b>			
1. Поступление денежных средств, всего (сумма строк с 091 по 094)	090	3 011	1 725 000
в том числе:			
эмиссия акций и других финансовых инструментов	091	0	0
получение займов	092	0	1 725 000
полученные вознаграждения	093	0	0
прочие поступления	094	3 011	0
2. Выбытие денежных средств, всего (сумма строк с 101 по 105)	100	1 044 109	1 785 546
в том числе:			
погашение займов	101	1 009 296	1 765 188
выплата вознаграждения	102	0	20 358
выплата дивидендов	103	0	0
выплаты собственникам по акциям организации	104	0	0
прочие выбытия	105	34 813	0
3. Чистая сумма денежных средств от финансовой деятельности (строка 090 - строка 100)	110	-1 041 098	-60 546
4. Влияние обменных курсов валют к тенге	120	-233	20
5. Увеличение +/- уменьшение денежных средств (строка 030 +/- строка 080 +/- строка 110 +/- строка 120)	130	13 148	-8 428
6. Денежные средства и их эквиваленты на начало отчетного периода	140	45 440	53 868
7. Денежные средства и их эквиваленты на конец отчетного периода	150	58 588	45 440

Руководитель

**Баймуханов Нариман Маратович**


(фамилия, имя, отчество (при его наличии))

  
(подпись)

Главный бухгалтер

**Тесленко Ирина Борисовна**

(фамилия, имя, отчество (при его наличии))

  
(подпись)





Вознаграждения работников акциями:	310							0
в том числе:								0
стоимость услуг работников								0
выпуск акций по схеме вознаграждения работников акциями								0
налоговая выгода в отношении схемы вознаграждения работников акциями								0
Взносы собственников	311							0
Выпуск собственных долевых инструментов (акций)	312							0
Выпуск долевых инструментов связанный с объединением бизнеса	313							0
Долевой компонент конвертируемых инструментов (за минусом налогового эффекта)	314							0
Выплата дивидендов	315							0
Прочие распределения в пользу собственников	316							0
Прочие операции с собственниками	317							0
Изменения в доле участия в дочерних организациях, не приводящей к потере контроля	318							0
Прочие операции	319							0
Сальдо на 1 января отчетного года (строка 100 + строка 200 + строка 300+строка 319)	400	949307	-14363	0	1278758	1624831	0	3838533
Изменение в учетной политике	401							0
Пересчитанное сальдо (строка 400 +/- строка 401)	500	949307	-14363	0	1278758	1624831		3838533
Общая совокупная прибыль, всего (строка 610 + строка 620):	600	0	0	0	-41693	746065	0	704372
Прибыль (убыток) за год	610					704342		704342
Прочая совокупная прибыль, всего (сумма строк с 621 по 629):	620	0	0	0	-41693	41723	0	30
в том числе:								0
Прирост от переоценки основных средств (за минусом налогового эффекта)	621							0
Перевод амортизации от переоценки основных средств (за минусом налогового эффекта)	622				-41723	41723		0
Переоценка финансовых активов, имеющиеся в наличии для продажи (за минусом налогового эффекта)	623							0
Доля в прочей совокупной прибыли (убытке) ассоциированных организаций и совместной деятельности, учитываемых по методу долевого участия	624							0
Актuarные прибыли (убытки) по пенсионным обязательствам	625							0
Эффект изменения в ставке подоходного налога на отсроченный налог дочерних компаний	626							0
Хеджирование денежных потоков (за минусом налогового эффекта)	627							0
Курсовая разница по инвестициям в зарубежные организации	628				30			30
Хеджирование чистых инвестиций в зарубежные операции	629							0



Операции с собственниками всего (сумма строк с 710 по 718)	700	0	0	0	0	0	0	0	0
в том числе:									0
Вознаграждения работников акциями	710								0
в том числе:									0
стоимость услуг работников									0
выпуск акций по схеме вознаграждения работников акциями									0
налоговая выгода в отношении схемы вознаграждения работников акциями									0
Взносы собственников	711								0
Выпуск собственных долевых инструментов (акций)	712								0
Выпуск долевых инструментов связанный с объединением бизнеса	713								0
Долевой компонент конвертируемых инструментов (за минусом налогового эффекта)	714								0
Выплата дивидендов	715								0
Прочие распределения в пользу собственников	716								0
Прочие операции с собственниками	717								0
Изменения в доле участия в дочерних организациях, не приводящей к потере контроля	718								0
Прочие операции	719								0
Сальдо на 31 декабря отчетного года (строка 500 + строка 600 + строка 700+строка 719)	800	949307	-14363	0	1237065	2370896	0	4542905	

Руководитель Баймуканов Нариман Маратович  
(фамилия, имя, отчество (при его наличии))

  
(подпись)

Главный бухгалтер Тесленко Ирина Борисовна  
(фамилия, имя, отчество (при его наличии))

  
(подпись)

