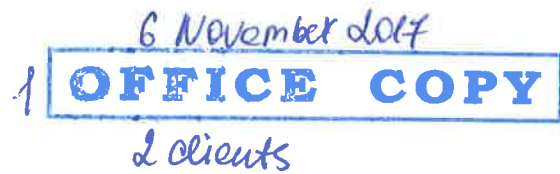


**АО «Кристалл Менеджмент»**

Промежуточная сокращённая финансовая отчётность  
(неаудированная)

*По состоянию на 30 июня и за шесть месяцев,  
закончившихся 30 июня 2017 года,  
с отчётом по результатам обзорной проверки  
промежуточной финансовой информации*



**СОДЕРЖАНИЕ**

---

Отчёт по результатам обзорной проверки промежуточной финансовой информации

**Промежуточная сокращённая финансовая отчётность**

Промежуточный отчёт о финансовом положении.....	1
Промежуточный отчёт о совокупном доходе.....	2
Промежуточный отчёт об изменениях в капитале.....	3
Промежуточный отчёт о движении денежных средств.....	4-5
Примечания к промежуточной сокращённой финансовой отчётности .....	6-14

## Отчет по результатам обзорной проверки промежуточной финансовой информации

Акционерам и Руководству АО «Кристалл Менеджмент»

### **Введение**

Мы провели обзорную проверку прилагаемой промежуточной финансовой отчетности АО «Кристалл Менеджмент» (далее - «Организация»), состоящей из промежуточного отчета о финансовом положении по состоянию на 30 июня 2017 года, а также соответствующих промежуточных отчетов о совокупном доходе, об изменениях в капитале и о движении денежных средств за шесть месяцев, закончившихся на указанную дату, а также избранных пояснительных примечаний («промежуточная финансовая информация»).

Руководство несет ответственность за подготовку и представление данной промежуточной финансовой информации в соответствии с Международным стандартом финансовой отчетности (IAS) 34 «Промежуточная финансовая отчетность». Наша ответственность заключается в формировании вывода о данной промежуточной финансовой информации на основе проведенной нами обзорной проверки.

### **Объем обзорной проверки**

Мы проводили обзорную проверку в соответствии с Международным стандартом обзорных проверок 2410 «Обзорная проверка промежуточной финансовой информации, выполняемая независимым аудитором организации». Обзорная проверка промежуточной финансовой информации включает в себя направление запросов в первую очередь лицам, ответственным за финансовые вопросы и вопросы бухгалтерского учета, а также применение аналитических и других процедур обзорной проверки. Объем обзорной проверки значительно меньше объема аудита, проводимого в соответствии с Международными стандартами аудита, и поэтому обзорная проверка не дает нам возможности получить уверенность в том, что нам станут известны все значимые вопросы, которые могли бы быть выявлены в процессе аудита. Следовательно, мы не выражаем аудиторское мнение.

### **Основание для вывода с оговоркой**



Организация не раскрывает свою конечную контролируемую сторону. Данное раскрытие требуется МСФО (IAS) 24 «Раскрытие информации о связанных сторонах». В результате, мы не смогли получить достаточные надлежащие доказательства в отношении остатков по расчетам со связанными сторонами на 30 июня 2017 года и 31 декабря 2016 года и операций со связанными сторонами за шесть месяцев, закончившихся 30 июня 2017 года и 30 июня 2016 года, раскрытие которых приводится в примечаниях к промежуточной сокращенной финансовой отчетности.

### **Вывод с оговоркой**

На основе проведенной нами обзорной проверки, за исключением обстоятельств, изложенных в предыдущем разделе, не выявлены факты, которые могут служить основанием для того, чтобы мы сочли, что прилагаемая промежуточная финансовая информация АО «Кристалл Менеджмент» не подготовлена во всех существенных аспектах в соответствии с Международным стандартом финансовой отчетности (IAS) 34 «Промежуточная финансовая отчетность».

ТОО «Эрнст энд Янг»

Пол Кон  
Партнер по аудиту





Кайрат Медетбаев  
Аудитор

Квалификационное свидетельство аудитора  
№ МФ-0000137 от 8 Февраля 2013 года

050060, Республика Казахстан, г. Алматы,  
Пр. Аль-Фараби, 77/7, здание «Есентай Тауэр»

6 ноября 2017 года



Гульмира Турмагамбетова  
Генеральный директор  
ТОО «Эрнст энд Янг»

Государственная лицензия на занятие  
аудиторской деятельностью на территории  
Республики Казахстан серии МФЮ-2  
№ 0000003, выданная Министерством  
финансов Республики Казахстан  
15 июля 2005 года

## ПРОМЕЖУТОЧНЫЙ ОТЧЁТ О ФИНАНСОВОМ ПОЛОЖЕНИИ

На 30 июня 2017 года

<i>В тысячах тенге</i>	Прим.	30 июня 2017 года (неаудировано)	31 декабря 2016 года (аудировано)
<b>Активы</b>			
<b>Долгосрочные активы</b>			
Основные средства	4	28.390.538	28.596.172
Разведочные и оценочные активы	5	16.540.677	13.430.416
Авансы, выданные за долгосрочные активы	4	147.242	649.531
Денежные средства, ограниченные в использовании	6	138.815	138.815
Долгосрочный НДС к возмещению		796.251	796.251
		<b>46.013.523</b>	<b>43.611.185</b>
<b>Краткосрочные активы</b>			
Товарно-материальные запасы		198.801	202.936
Торговая и прочая дебиторская задолженность		14.408	81.616
Авансы выданные		179.444	204.927
НДС к возмещению		250.285	-
Прочие налоги к возмещению		52.817	13.369
Прочие краткосрочные активы		44.563	9.103
Денежные средства и их эквиваленты	6	1.147.835	230.262
		<b>1.888.153</b>	<b>742.213</b>
<b>Итого активы</b>		<b>47.901.676</b>	<b>44.353.398</b>
<b>Капитал и обязательства</b>			
<b>Капитал</b>			
Уставный капитал	7	25.470.200	13.306.000
Дополнительно оплаченный капитал	8	1.077.071	309.142
Резерв переоценки активов	7	-	12.768.801
Накопленный убыток		(1.013.601)	(829.573)
<b>Итого капитал</b>		<b>25.533.670</b>	<b>25.554.370</b>
<b>Долгосрочные обязательства</b>			
Процентные займы	8	5.255.456	5.966.847
Оценочные обязательства по Контракту, долгосрочная часть	9	699.380	678.453
Обязательства по отсроченному подоходному налогу		2.649.826	2.731.372
		<b>8.604.662</b>	<b>9.376.672</b>
<b>Текущие обязательства</b>			
Процентные займы	8	9.274.013	6.680.019
Торговая кредиторская задолженность	10	4.135.338	2.615.275
Авансы полученные		3.591	37.573
Прочие налоги к уплате		17.121	2.385
Оценочные обязательства по Контракту, краткосрочная часть	9	36.802	35.951
Обязательства по штрафам	11	171.103	-
Прочие текущие обязательства		125.376	51.153
		<b>13.763.344</b>	<b>9.422.356</b>
<b>Итого капитал и обязательства</b>		<b>47.901.676</b>	<b>44.353.398</b>

Генеральный директор

Главный бухгалтер



Сайынұлы Д.

Род А.

## ПРОМЕЖУТОЧНЫ ОТЧЁТ О СОВОКУПНОМ ДОХОДЕ

За 6 месяцев, закончившихся 30 июня 2017 года

В тысячах тенге	Прим.	За шестимесячный период, закончившийся 30 июня	
		2017 года (неаудировано)	2016 года (неаудировано)
Доходы	12	2.891.979	2.951.281
Себестоимость реализации	13	(2.210.394)	(1.490.105)
<b>Валовая прибыль</b>		<b>681.585</b>	<b>1.461.176</b>
Общие и административные расходы	14	(387.271)	(310.943)
Расходы по реализации		(172.670)	(165.894)
Прочие доходы		2.977	3.980
Прочие расходы		(339.614)	(9.487)
<b>(Убыток) / прибыль от операционной деятельности</b>		<b>(214.993)</b>	<b>978.832</b>
Финансовые доходы		19.612	32.727
Финансовые затраты	15	(638.864)	(412.636)
(Отрицательная)/положительная курсовая разница, нетто		(35.929)	2.518
<b>(Убыток) / прибыль до налогообложения</b>		<b>(870.174)</b>	<b>601.441</b>
Экономия по подоходному налогу		81.545	(67.181)
<b>Чистый (убыток) / прибыль за период</b>		<b>(788.629)</b>	<b>534.260</b>
<b>Прочий совокупный доход за период</b>		<b>-</b>	<b>-</b>
<b>Итого совокупный (убыток) / доход за период, за вычетом подоходного налога</b>		<b>(788.629)</b>	<b>534.260</b>

Генеральный директор

Главный бухгалтер



Савитулы Д.  
Род А.

**ПРОМЕЖУТОЧНЫЙ ОТЧЁТ ОБ ИЗМЕНЕНИЯХ В КАПИТАЛЕ**

За 6 месяцев, закончившихся 30 июня 2017 года

<i>В тысячах тенге</i>	Уставный капитал	Резерв переоценки активов	Неоплаченный капитал	Дополнительно оплаченный капитал	Накопленный убыток	Итого
На 1 января 2016 года	13.306.000	–	(367.365)	–	(968.861)	11.969.774
Чистый доход за период	–	–	–	–	626.404	626.404
<b>Итого совокупный доход за период</b>	–	–	–	–	626.404	626.404
Взнос в уставный капитал	–	–	367.365	–	–	367.365
На 30 июня 2016 года (неаудировано)	13.306.000	–	–	–	(342.457)	12.963.543
На 31 декабря 2016 года (аудировано)	13.306.000	12.768.801	–	309.142	(829.573)	25.554.370
Чистый убыток за период	–	–	–	–	(788.629)	(788.629)
<b>Итого совокупный доход за период</b>	–	–	–	–	(788.629)	(788.629)
Перенос (Примечание 7)	12.164.200	(12.768.801)	–	–	604.601	–
Дисконт по займам, полученным от акционеров (Примечание 8)	–	–	–	767.929	–	767.929
На 30 июня 2017 года (неаудировано)	25.470.200	–	–	1.077.071	(1.013.601)	25.533.670

Генеральный директор

Главный бухгалтер



Сайинулы Д.  
Род А.

**ПРОМЕЖУТОЧНЫЙ ОТЧЁТ О ДВИЖЕНИИ ДЕНЕЖНЫХ СРЕДСТВ**

За 6 месяцев, закончившихся 30 июня 2017 года

<i>В тысячах тенге</i>	Прим.	За шестимесячный период, закончившийся 30 июня	
		2017 года (неаудировано)	2016 года (неаудировано)
<b>Денежные потоки от операционной деятельности</b> (Убыток) / прибыль до налогообложения		(870.174)	626.404
<b>Корректировки на:</b>			
Износ и амортизацию		1.213.025	492.385
Резерв по неиспользованным отпускам		30.811	27.115
Нереализованную курсовую разницу, нетто		35.929	(2.518)
Убыток от выбытия основных средств		153.709	1.850
Финансовый доход		(19.612)	(32.727)
Финансовые затраты	15	638.864	412.636
<b>Денежные потоки от операционной деятельности до изменений в оборотном капитале</b>		<b>1.182.552</b>	<b>1.525.145</b>
<b>(Увеличение)/уменьшение операционных активов</b>			
Товарно-материальные запасы		4.135	19.619
Торговая и прочая дебиторская задолженность		67.208	16.111
Авансы выданные		24.044	55.128
Прочие налоги к возмещению		(289.733)	(175.927)
Прочие краткосрочные активы		(15.913)	24.309
<b>Увеличение/(уменьшение) операционных обязательств</b>			
Торговая и прочая кредиторская задолженность		34.794	(18.239)
Авансы полученные		(33.982)	(64.705)
Прочие налоги к уплате		14.736	11.922
Обязательства по штрафам		171.103	—
Прочие текущие обязательства		51.536	5.281
<b>Денежные средства, полученные от операционной деятельности</b>		<b>1.210.480</b>	<b>1.398.644</b>
Проценты уплаченные		(158.159)	(275.696)
<b>Чистые денежные потоки, полученные от операционной деятельности</b>		<b>1.052.321</b>	<b>1.122.948</b>
<b>Денежные потоки от инвестиционной деятельности</b>			
Приобретение основных средств		(660.927)	(182.156)
Приобретение активов по разведке и оценке		(1.542.342)	(1.233.464)
<b>Чистые денежные потоки, использованные в инвестиционной деятельности</b>		<b>(2.203.269)</b>	<b>(1.415.620)</b>
<b>Денежные потоки от финансовой деятельности</b>			
Получение займов		2.937.000	—
Погашение банковских займов		(873.768)	(213.963)
Взносы в уставный капитал		—	336.305
<b>Чистые денежные потоки, полученные от финансовой деятельности</b>		<b>2.063.232</b>	<b>122.342</b>
<b>Чистое изменение в денежных средствах и их эквивалентах</b>		<b>912.284</b>	<b>(170.330)</b>
Влияние изменений в обменных курсах по денежным средствам и их эквивалентам		5.289	(127)
<b>Денежные средства и их эквиваленты на 1 января</b>		<b>230.262</b>	<b>256.524</b>
<b>Денежные средства и их эквиваленты на 30 июня</b>		<b>1.147.835</b>	<b>86.067</b>



**ПРОМЕЖУТОЧНЫЙ ОТЧЁТ О ДВИЖЕНИИ ДЕНЕЖНЫХ СРЕДСТВ (продолжение)**

**НЕДЕНЕЖНЫЕ И ПРОЧИЕ ОПЕРАЦИИ**

Следующие неденежные и прочие операции были исключены из промежуточного отчёта о движении денежных средств:

**Авансы, выданные за долгосрочные активы**

За 6 месяцев закончившихся 30 июня 2017 года, поступления в основные средства в размере 502.289 тысяч тенге были профинансированы посредством авансов, выданных в 2016 году (за 6 месяцев 2016 года: 125.129 тысяч тенге).

**Кредиторская задолженность на поставку активов по разведке и оценке**

За 6 месяцев закончившихся 30 июня 2017 года, поступления в активы по разведке и оценке в размере 1.568.637 тысяч тенге были профинансированы за счет увеличения кредиторской задолженности (за 6 месяцев 2016 года 31,432 тысяч тенге).

Генеральный директор

Главный бухгалтер

  
Сабзинулы Д.  
Род А.

**ПРИМЕЧАНИЯ К ПРОМЕЖУТОЧНОЙ СОКРАЩЁННОЙ ФИНАНСОВОЙ ОТЧЁТНОСТИ**

За шесть месяцев, закончившихся 30 июня 2017 года

---

**1. ОБЩАЯ ИНФОРМАЦИЯ**

АО «Кристалл Менеджмент» (далее – «Компания») является акционерным обществом созданным в соответствии с законодательством Республики Казахстан, в последствии реорганизации товарищества с ограниченной ответственностью 10 марта 2017 года. Дата первичной регистрации товарищества – 4 декабря 2007 года.

По состоянию на 30 июня 2017 года Компания принадлежит ТОО «Joint Resources» (51%), АО «EuroAsia Construction» (24,5%), ТОО «Позитив-А» (15%), ТОО «FCI Management LLP» (9,5%) (далее – «Участники»). Все эти компании были образованы в соответствии с законодательством Республики Казахстан.

Основным направлением деятельности Компании является производство и реализация электроэнергии энергоснабжающим предприятиям. В январе 2010 года Компания начала строительство газотурбинной электростанции (ГТЭС) с мощностью 87,03 МВт, расположенной на месторождении Акшабулак в Кызылординской области (120 км от города Кызылорда). Строительство станции полностью было завершено и введено в эксплуатацию в июне 2012 года. Изначально газотурбинная электростанция работала на основе сухого топливного газа, производимого ТОО «СП «Казгермунай». С момента запуска ГТЭС и до мая 2014 года газ поставлялся на основе контракта о поставке сухого топливного газа, заключенного с ТОО «СП «Казгермунай». С мая 2014 года газ поставляется по контракту, заключенному с АО «КазТрансГаз Аймак» сроком до 2019 года, включительно.

В феврале 2014 года Компания заключила контракт недропользования (далее – «Контракт») с Министерством нефти и газа на разведку углеводородных ресурсов на территории участка, расположенного в Кызылординской, Актюбинской и Карагандинской областях. Контракт на недропользование был заключен на 6 лет.

Зарегистрированный офис Компании находится по адресу: Республика Казахстан, город Алматы, улица Чайковского, дом 95. Промежуточная сокращённая финансовая отчётность Компании за шестимесячный период, закончившийся 30 июня 2017 года, была утверждена к выпуску Генеральным директором и Главным бухгалтером 6 ноября 2017 года.

**2. ОСНОВЫ ПОДГОТОВКИ ФИНАНСОВОЙ ОТЧЁТНОСТИ**

Промежуточная сокращённая финансовая отчётность Компании подготовлена в соответствии с МСФО (IAS) 34 «Промежуточная финансовая отчётность».

Данная промежуточная сокращённая финансовая отчётность не содержит всех сведений и данных, подлежащих раскрытию в годовой финансовой отчётности, и должна рассматриваться в совокупности с годовой финансовой отчётностью Компании по состоянию на 31 декабря 2016 года.

Промежуточная сокращённая финансовая отчётность представлена в тенге, и все значения в данной финансовой отчётности округлены до тысячи, за исключением специально оговоренных случаев.

**3. ОБЗОР СУЩЕСТВЕННЫХ АСПЕКТОВ УЧЁТНОЙ ПОЛИТИКИ****Новые стандарты, разъяснения и поправки к действующим стандартам и разъяснениям**

Принципы учёта, принятые при подготовке промежуточной сокращённой финансовой отчётности, соответствуют принципам, применявшимся при подготовке годовой финансовой отчётности Компании за год, закончившийся 31 декабря 2016 года, за исключением принятых новых стандартов и интерпретаций, вступивших в силу с 1 января 2017 года и метода представления отчёта о движении денежных средств. Компания не применяла досрочно какие-либо другие стандарты, разъяснения и поправки, которые были выпущены, но ещё не вступили в силу.

*Поправки к МСФО (IAS) 7 «Отчёт о движении денежных средств» – «Инициатива в сфере раскрытия информации»*

Поправки требуют, чтобы организация раскрывала информацию об изменениях в обязательствах обусловленных финансовой деятельностью, включая как изменения, обусловленные денежными потоками, так и изменения, обусловленные ими (прибыли или убытки от изменения валютных курсов). При первом применении данных поправок организации не обязаны предоставлять сравнительную информацию за предшествующие периоды. Компания не обязана раскрывать дополнительную информацию в своей сокращённой промежуточной финансовой отчётности, но раскроет дополнительную информацию в своей годовой финансовой отчётности за год, закончившийся 31 декабря 2017 года.

## ПРИМЕЧАНИЯ К ПРОМЕЖУТОЧНОЙ СОКРАЩЁННОЙ ФИНАНСОВОЙ ОТЧЁТНОСТИ (продолжение)

### 3. ОБЗОР СУЩЕСТВЕННЫХ АСПЕКТОВ УЧЁТНОЙ ПОЛИТИКИ (продолжение)

#### Новые стандарты, разъяснения и поправки к действующим стандартам и разъяснениям (продолжение)

*Поправки к МСФО (IAS) 12 «Налоги на прибыль» – «Признание отложенных налоговых активов в отношении нереализованных убытков»*

Поправки разъясняют, что организация должна учитывать то, ограничивает ли налоговое законодательство источники налогооблагаемой прибыли, против которой она может делать вычеты при восстановлении такой вычитаемой временной разницы. Кроме того, поправки содержат указания в отношении того, как организация должна определять будущую налогооблагаемую прибыль, и описывают обстоятельства, при которых налогооблагаемая прибыль может предусматривать возмещение некоторых активов в сумме, превышающей их балансовую стоимость.

Организации должны применять данные поправки ретроспективно. Однако при первоначальном применении поправок изменение собственного капитала на начало самого раннего сравнительного периода может быть признано в составе нераспределенной прибыли на начало периода (или в составе другого компонента собственного капитала, соответственно) без разнесения изменения между нераспределенной прибылью и прочими компонентами собственного капитала на начало периода. Организации, которые применяют данное освобождение, должны раскрыть этот факт.

Данные поправки не оказали влияние на финансовое положение и результаты деятельности, поскольку у Компании отсутствуют вычитаемые временные разницы или активы, относящиеся к сфере применения поправок.

#### *Ежегодные усовершенствования МСФО, период 2014-2016 годов*

*Поправки к МСФО (IFRS) 12 «Раскрытие информации об участии в других организациях» – «Разъяснение сферы применения требований к раскрытию информации в МСФО (IFRS) 12»*

Поправки разъясняют, что требования к раскрытию информации в МСФО (IFRS) 12, применяются в отношении доли участия организации в дочерней организации, совместном предприятии или ассоциированной организации (или части доли в совместном предприятии или ассоциированной организации), которая классифицируется (или включается в состав выходящей группы, которая классифицируется) как предназначенная для продажи. Данные поправки не оказали влияния на финансовую отчётность Компании, поскольку у Компании нет долей участия в других организациях.

#### Операции в иностранной валюте

Финансовая отчётность представлена в тенге. Тенге является функциональной валютой и валютой представления данной финансовой отчётности Компании.

Операции в иностранной валюте первоначально учитываются в функциональной валюте по курсу, действующему на дату операции. Монетарные активы и обязательства, выраженные в иностранной валюте, пересчитываются по официальному рыночному курсу функциональной валюты, действующему на отчётную дату. Все курсовые разницы отражаются в отчёте о совокупном доходе.

В качестве официальных обменных курсов в Республике Казахстан используются средневзвешенные валютные курсы, установленные на Казахстанской фондовой бирже («КФБ»).

При подготовке данной финансовой отчётности использовались следующие обменные курсы иностранных валют по отношению к тенге:

<b>Обменный курс на конец периода (к тенге)</b>	<b>30 июня 2017 года</b>	<b>31 декабря 2016 года</b>
1 доллар США	322,27	333,29
1 евро	367,52	352,42
1 японская йена	2,88	2,85
	<b>Шесть месяцев 2017 года</b>	<b>Шесть месяцев 2016 года</b>
<b>Средний обменный курс за период (к тенге)</b>		
1 доллар США	318,77	345,35
1 евро	344,92	385,22
1 японская йена	2,83	3,09

## ПРИМЕЧАНИЯ К ПРОМЕЖУТОЧНОЙ СОКРАЩЁННОЙ ФИНАНСОВОЙ ОТЧЁТНОСТИ (продолжение)

### 4. ОСНОВНЫЕ СРЕДСТВА

<i>В тысячах тенге</i>	Здания и сооружения	Машины и обору- дование	Прочие	Незавер- шённое строи- тельство	Итого
<b>Первоначальная стоимость</b>					
На 31 декабря 2016 года (аудировано)	6.213.157	31.803.087	287.340	502.109	38.805.693
Поступление	-	17.414	6.988	1.138.814	1.163.216
Выбытие	-	(155.142)	(25.791)	(6.539)	(187.472)
Переводы	-	98.839	40.728	(139.567)	-
На 30 июня 2017 года (неаудировано)	6.213.157	31.764.198	309.265	1.494.817	39.781.437
<b>Накопленный износ</b>					
На 31 декабря 2016 года (аудировано)	1.275.905	8.841.190	92.426	-	10.209.521
Отчисление за период	137.839	1.057.787	19.515	-	1.215.141
Выбытие	-	(25.587)	(8.176)	-	(33.763)
На 30 июня 2017 года (неаудировано)	1.413.744	9.873.390	103.765	-	11.390.899
<b>Остаточная стоимость</b>					
На 31 декабря 2016 года (аудировано)	4.937.252	22.961.897	194.914	502.109	28.596.172
На 30 июня 2017 года (неаудировано)	4.799.413	21.890.808	205.500	1.494.817	28.390.538

Поступления в незавершённое строительство в течение шести месяцев закончившихся 30 июня 2017 года на сумму 1.138.814 тысяч тенге в основном состояли из запасных частей и оборудования для газовых турбин.

По состоянию на 30 июня 2017 года Компания имела определённые основные средства, заложенные в качестве обеспечения по займам Компании, полученным от АО «Банк Развития Казахстана» (Примечание 8). На 30 июня 2017 года остаточная стоимость заложенных основных средств составляет 26.770.148 тысяч тенге (на 31 декабря 2016 года: 28.006.506 тысяч тенге).

На 30 июня 2017 года основные средства включают полностью амортизированные основные средства с первоначальной стоимостью 158.627 тысяч тенге (на 31 декабря 2016 года: 25.590 тысяч тенге).

На 30 июня 2017 года авансы за долгосрочные активы были уплачены за запасные части газовой турбины на сумму 147.242 тысяч тенге (на 31 декабря 2016 года: 649.531 тысяча тенге).

### 5. РАЗВЕДОЧНЫЕ И ОЦЕНОЧНЫЕ АКТИВЫ

Разведочные и оценочные активы включали следующее:

<i>В тысячах тенге</i>	Разведочные и оценочные активы	Итого
<b>Первоначальная стоимость</b>		
На 31 декабря 2016 года (аудировано)	13.430.416	13.430.416
Поступление	3.110.979	3.110.979
Продажа тестовой нефти	(718)	(718)
На 30 июня 2017 года (неаудировано)	16.540.677	16.540.677

## ПРИМЕЧАНИЯ К ПРОМЕЖУТОЧНОЙ СОКРАЩЁННОЙ ФИНАНСОВОЙ ОТЧЁТНОСТИ (продолжение)

### 5. РАЗВЕДОЧНЫЕ И ОЦЕНОЧНЫЕ АКТИВЫ (продолжение)

На 30 июня 2017 года и 31 декабря 2016 года разведочные и оценочные активы включают следующие капитализированные расходы:

<i>В тысячах тенге</i>	30 июня 2017 года (неаудировано)	31 декабря 2016 года (аудировано)
Сейсмическая разведка	7.781.835	7.433.635
Бурение скважин	5.776.161	3.538.562
Обработка и интерпретация данных	802.060	590.654
Заработная плата и соответствующие налоги	479.553	354.645
Исторические затраты	464.008	464.008
Электроразведка	380.588	380.588
Программное обеспечение	152.185	123.824
Права на разведку	117.878	108.416
Обучение казахстанских кадров	113.035	80.939
Услуги по технической поддержке программного обеспечения	106.708	84.432
Капитализация процентов по займам	102.291	13.634
Социальное развитие региона	92.764	121.125
Обязательства по ликвидации активов	75.625	73.563
Геологоразведочные работы	67.115	35.557
Износ	28.871	26.834
	<b>16.540.677</b>	<b>13.430.416</b>

### 6. ДЕНЕЖНЫЕ СРЕДСТВА И ИХ ЭКВИВАЛЕНТЫ

<i>В тысячах тенге</i>	30 июня 2017 года (неаудировано)	31 декабря 2016 года (аудировано)
Текущие банковские счета в тенге	1.143.477	229.799
Текущие банковские счета в евро	792	463
Текущие банковские счета в йенах	3.566	-
	<b>1.147.835</b>	<b>230.262</b>

По состоянию на 30 июня 2017 года и 31 декабря 2016 года денежные средства, ограниченные в использовании, были представлены специализированным банковским вкладом, размещённым для выполнения обязательств по выбытию активов в размере 138.815 тысяч тенге.

### 7. КАПИТАЛ

По состоянию на 30 июня 2017 года и 31 декабря 2016 года уставный капитал Компании составил 25.470.200 тысяч тенге и 13.306.000 тысяч тенге, соответственно. 10 марта 2017 года Компания была реорганизована из товарищества с ограниченной ответственностью в акционерное общество. При реорганизации резерв переоценки активов в размере 12.768.101 тысячи тенге и нераспределенный убыток в размере 604.601 тысяч тенге были перенесены в уставный капитал акционерного общества. По состоянию на 30 июня 2017 года объявленный уставный капитал полностью был оплачен (неоплаченный капитал на 31 декабря 2015 года: 367.365 тысяч тенге).

## ПРИМЕЧАНИЯ К ПРОМЕЖУТОЧНОЙ СОКРАЩЁННОЙ ФИНАНСОВОЙ ОТЧЁТНОСТИ (продолжение)

### 8. ПРОЦЕНТНЫЕ ЗАЙМЫ

<i>В тысячах тенге</i>	Валюта	Эффективная ставка	Срок погашения	30 июня 2017 года (неаудировано)	31 декабря 2016 года (аудировано)
ТОО «Joint Resources» (Примечание 16)	Тенге	3,2%, 3,0%	25 июня 2018 года, 31 мая 2018 года	6.300.068	5.217.270
АО «Банк Развития Казахстана»	Тенге	3,7%, 7,7%	14 декабря 2023 года, 14 декабря 2026 года	4.436.085	4.320.696
АО «Банк Развития Казахстана»	Японская йена	7,33%	21 декабря 2019 года	3.076.385	3.684.528
ТОО «FCI Management» (Примечание 16)	Тенге	3,2%	25 июня 2018 года	972.993	
ТОО «ПОЗИТИВ-А» (Примечание 16)	Тенге	3,2%	20 июня 2018 года	969.867	
АО «Банк Развития Казахстана»	Евро	EURIBOR (6m) + 4,95%	1 ноября 2018 года	810.062	1.038.167
<b>Итого займы</b>				<b>16.565.460</b>	<b>14.260.661</b>
Минус: неамортизированные доходы от модификации				(1.959.874)	(1.523.207)
Минус: неамортизированные затраты по сделкам				(76.117)	(90.588)
Минус: сумма, подлежащая погашению в течение 12 месяцев с отчётной даты				(9.274.013)	(6.680.019)
<b>Суммы к погашению более чем через 12 месяцев</b>				<b>5.255.456</b>	<b>5.966.847</b>

#### ТОО «Joint Resources»

В ноябре 2016 года Компания заключила договор о предоставлении необеспеченного срочного займа на общую сумму не более 5.232.600 тысяч тенге для целей финансирования программы геологоразведочных работ и иной деятельности, сопутствующей геологоразведочным работам. Номинальная процентная ставка составляет 3,2% годовых. Дата погашения данного займа – 30 июня 2017 года. Данный займ был отражен по справедливой стоимости, посчитанной с помощью рыночной ставки процента на дату получения займа (15% годовых). Разница между номинальной стоимостью и справедливой стоимостью при признании была отражена как дополнительный оплаченный капитал в размере 309.142 тысячи тенге. В 2016 году амортизация дисконта в размере 40.754 тысячи тенге была отражена в отчете о совокупном доходе в составе финансовых расходов. 25 июня 2017 года стороны заключили дополнительное соглашение о продлении даты погашения займа до 25 июня 2018 года. В связи с тем, что стороны решили продлить дату погашения, справедливая стоимость зама была пересчитана и на 1 июля 2017 года Компания признала дисконт в размере 485.631 тысяча тенге который был отражен как дополнительный оплаченный капитал.

28 июня 2017 года Компания заключила договор о предоставлении необеспеченного срочного займа на общую сумму 1.000.000 тысяч тенге для целей финансирования программы геологоразведочных работ и иной деятельности, сопутствующей геологоразведочным работам. Номинальная процентная ставка составляет 3% годовых. Дата погашения данного займа – 31 мая 2018 года. Данный займ был отражен по справедливой стоимости, рассчитанной с помощью рыночной ставки процента на дату получения займа (14,1% годовых). Разница между номинальной стоимостью и справедливой стоимостью при признании была отражена как дополнительный оплаченный капитал в размере 87.754 тысячи тенге.

## ПРИМЕЧАНИЯ К ПРОМЕЖУТОЧНОЙ СОКРАЩЁННОЙ ФИНАНСОВОЙ ОТЧЁТНОСТИ (продолжение)

### 8. ПРОЦЕНТНЫЕ ЗАЙМЫ (продолжение)

#### ТОО «FCI Management»

В марте 2017 года Компания заключила договор о предоставлении необеспеченного срочного займа на общую сумму 969.000 тысяч тенге для целей финансирования программы геологоразведочных работ и иной деятельности, сопутствующей геологоразведочным работам. Номинальная процентная ставка составляет 3,2% годовых. Дата погашения данного займа – 25 июня 2018 года. Данный займ был отражен по справедливой стоимости, рассчитанный с помощью рыночной ставки процента на дату получения займа (13,5% годовых). Разница между номинальной стоимостью и справедливой стоимостью при признании была отражена как дополнительный оплаченный капитал в размере 100.766 тысяч тенге.

#### ТОО «ПОЗИТИВ-А»

В марте 2017 года Компания заключила договор о предоставлении необеспеченного срочного займа на общую сумму 968.000 тысяч тенге для целей финансирования программы геологоразведочных работ и иной деятельности, сопутствующей геологоразведочным работам. Номинальная процентная ставка составляет 3,2% годовых. Дата погашения данного займа – 25 июня 2018 года. Данный займ был отражен по справедливой стоимости, посчитанной с помощью рыночной ставки процента на дату получения займа (14,3% годовых). Разница между номинальной стоимостью и справедливой стоимостью при признании была отражена как дополнительный оплаченный капитал в размере 93.778 тысяч тенге.

### 9. ОЦЕНОЧНЫЕ ОБЯЗАТЕЛЬСТВА ПО КОНТРАКТУ

<i>В тысячах тенге</i>	Исторические затраты	Социальное развитие региона	Обязательства по ликвидации активов	Обучение персонала	Итого
<b>На 31 декабря 2016 года (аудировано)</b>	538.017	88.907	78.633	8.847	714.404
Минус: краткосрочная часть обязательств	–	(31.295)	–	(4.656)	(35.951)
<b>Долгосрочная часть обязательств на 31 декабря 2016 года (аудировано)</b>	538.017	57.612	78.633	4.191	678.453
Амортизация дисконта по оценочным обязательствам по контракту ( <i>Примечание 15</i> )	19.896	950	3.650	–	24.496
Курсовая разница	–	(2.718)	–	–	(2.718)
<b>Сумма обязательств на 30 июня 2017 года (неаудировано)</b>	557.913	87.139	82.283	8.847	736.182
Минус: краткосрочная часть обязательств	–	(32.146)	–	(4.656)	(36.802)
<b>Долгосрочная часть обязательств на 30 июня 2017 года (неаудировано)</b>	557.913	54.993	82.283	4.191	699.380

В соответствии с Контрактом (*Примечание 1*), Компания приняла на себя обязательства, относящиеся к историческим затратам по геологическим и геофизическим данным и буровым работам, обязательства по ликвидации активов, обязательства по обучению персонала и социальному развитию региона.

Балансовая стоимость обязательств определяется дисконтированием ожидаемых будущих денежных потоков по ставке до налогообложения, которая отражает текущие рыночные оценки временной стоимости денег.

## ПРИМЕЧАНИЯ К ПРОМЕЖУТОЧНОЙ СОКРАЩЁННОЙ ФИНАНСОВОЙ ОТЧЁТНОСТИ (продолжение)

### 10. ТОРГОВАЯ КРЕДИТОРСКАЯ ЗАДОЛЖЕННОСТЬ

На 30 июня 2017 года и 31 декабря 2016 года торговая кредиторская задолженность была представлена следующими статьями:

<i>В тысячах тенге</i>	<b>30 июня 2017 года (неаудировано)</b>	<b>31 декабря 2016 года (аудировано)</b>
Торговая кредиторская задолженность перед третьими сторонами	<b>4.135.338</b>	2.615.054
Торговая кредиторская задолженность перед связанными сторонами (Примечание 16)	-	221
	<b>4.135.338</b>	<b>2.615.275</b>

Торговая кредиторская задолженность является беспроцентной, погашается в течение 30 дней и выражена в тенге.

### 11. ОБЯЗАТЕЛЬСТВА ПО ШТРАФАМ

В апреле 2017 года Компанией было получено уведомление от Министерства энергетики Республики Казахстан о нарушении обязательств по контракту недропользования с выставлением штрафа на сумму 171.103 тысячи тенге. В июле 2017 года Компания подала заявление об обжаловании уведомления о нарушении обязательств по контракту недропользования. В сентябре 2017 года решением суда в удовлетворении заявления отказано.

### 12. ДОХОДЫ

Доходы за шесть месяцев, закончившихся 30 июня включают:

<i>В тысячах тенге</i>	<b>2017 года (неаудировано)</b>	<b>2016 года (неаудировано)</b>
Доходы от реализации электроэнергии	<b>2.891.979</b>	2.951.281
	<b>2.891.979</b>	<b>2.951.281</b>

В 2016 году в соответствии с постановлением Правительства Республики Казахстан № 209 от 17 мая 2016 года предельный тариф на электроэнергию увеличился до 12,68 тенге за 1 кВт/ч и действует на дату данной промежуточной сокращённой финансовой отчётности.

За шесть месяцев 2017 года доля 2-х крупнейших покупателей составила 93% от общих доходов (за шесть месяцев 2016 года: 93%).

### 13. СЕБЕСТОИМОСТЬ РЕАЛИЗАЦИИ

Себестоимость реализации за шесть месяцев, закончившихся 30 июня включает:

<i>В тысячах тенге</i>	<b>2017 года (неаудировано)</b>	<b>2016 года (неаудировано)</b>
Износ и амортизация	<b>1.170.875</b>	464.962
Сухой топливный газ	<b>731.921</b>	715.354
Заработная плата и соответствующие налоги	<b>127.125</b>	125.789
Электроэнергия	<b>58.632</b>	48.244
Питание работников	<b>29.589</b>	25.602
Материалы	<b>25.938</b>	29.720
Расходы по услугам связи	<b>17.027</b>	26.598
Ремонт и обслуживание	<b>16.477</b>	16.544
Охрана	<b>7.838</b>	7.822
Прочее	<b>24.972</b>	29.470
	<b>2.210.394</b>	<b>1.490.105</b>

Начиная с мая 2014 года поставки сухого топливного газа осуществлялись поставщиком АО «КазТрансГаз Аймак». Контракт с АО «КазТрансГаз Аймак» был заключен 4 мая 2014 года и действует до 31 декабря 2019 года. Согласно контракту, покупная цена сухого топливного газа была определена в размере, 7.754 тенге с 9 октября 2014 года и 7.836 тенге с 1 июля 2015 года, 8.701 тенге с 1 июля 2016 года и до даты данной финансовой отчётности.



## ПРИМЕЧАНИЯ К ПРОМЕЖУТОЧНОЙ СОКРАЩЁННОЙ ФИНАНСОВОЙ ОТЧЁТНОСТИ (продолжение)

### 14. ОБЩИЕ И АДМИНИСТРАТИВНЫЕ РАСХОДЫ

Общие и административные расходы за шесть месяцев, закончившихся 30 июня включают:

<i>В тысячах тенге</i>	2017 года (неаудировано)	2016 года (неаудировано)
Заработная плата и соответствующие налоги	229.525	212.125
Профессиональные услуги	27.125	17.725
Расходы на страхование	26.933	13.148
Аренда помещений	21.234	19.612
Расходы на транспорт	20.737	11.441
Налоги помимо подоходного налога	11.988	3.901
Командировочные расходы	9.595	14.294
Износ и амортизация	5.863	4.323
Коммунальные расходы	3.185	3.036
Ремонт и обслуживание	2.230	530
Материалы	1.987	1.389
Банковские услуги	1.567	2.616
Прочее	25.302	6.803
	<b>387.271</b>	<b>310.943</b>

### 15. ФИНАНСОВЫЕ ЗАТРАТЫ

Финансовые затраты за шесть месяцев, закончившихся 30 июня включают:

<i>В тысячах тенге</i>	2017 год (неаудировано)	2016 год (неаудировано)
Амортизация дисконта	331.263	37.723
Проценты по процентным займам	268.633	332.573
Амортизация дисконта по оценочным обязательствам по Контракту (Примечание 9)	24.496	24.963
Амортизация комиссии по заёмным средствам	14.472	17.377
	<b>638.864</b>	<b>412.636</b>

### 16. СДЕЛКИ СО СВЯЗАННЫМИ СТОРОНАМИ

В соответствии с МСФО (IAS) 24 «Раскрытие информации о связанных сторонах» связанными считаются стороны, одна из которых имеет возможность контролировать или в значительной степени влиять на операционные и финансовые решения другой стороны. При решении вопроса о том, являются ли стороны связанными, принимается во внимание содержание взаимоотношений сторон, а не только их юридическая форма.

Связанные стороны могут вступать в сделки, которые могли не проводиться между несвязанными сторонами, и цены и условия по таким сделкам могут отличаться от цен и условий сделок между несвязанными сторонами.

Связанные стороны включают в себя ключевой управленческий персонал Компании, Участников, прочие компании под общим контролем Участников.

Характер взаимоотношений с теми связанными сторонами, с которыми Компания имела существенное непогашенное сальдо по сделкам на 30 июня 2017 года и 31 декабря 2016 года, представлен следующим образом.

#### Сальдо по сделкам со связанными сторонами

<i>В тысячах тенге</i>	30 июня 2017 года (неаудировано)	31 декабря 2016 года (аудировано)
Процентные займы (Примечание 8)	8.242.928	5.217.270
Торговая кредиторская задолженность (Примечание 10)	–	221
Авансы полученные	–	12
	<b>8.242.928</b>	<b>5.217.503</b>

## ПРИМЕЧАНИЯ К ПРОМЕЖУТОЧНОЙ СОКРАЩЁННОЙ ФИНАНСОВОЙ ОТЧЁТНОСТИ (продолжение)

### 16. СДЕЛКИ СО СВЯЗАННЫМИ СТОРОНАМИ (продолжение)

#### Операции по сделкам со связанными сторонами

Характер взаимоотношений с теми связанными сторонами, с которыми Компания заключила существенные сделки на шесть месяцев, закончившихся 30 июня включают:

<i>В тысячах тенге</i>	2017 года (неаудировано)	2016 года (неаудировано)
Расходы по процентам (Примечание 5)	88.657	13.634
Приобретения	-	24.194
	<b>88.657</b>	<b>37.828</b>

#### Вознаграждение ключевому управленческому персоналу

На 30 июня 2017 года ключевой управленческий персонал включает в себя 9 человек (на 30 июня 2016 года: 9 человек). За шесть месяцев 2017 года общая сумма вознаграждения ключевому управленческому персоналу, состоявшая из заработной платы и прочих краткосрочных выплат в размере 129.585 тысяч тенге (за 6 месяцев 2016 года: 114.965 тысяч тенге), была включена в общие и административные расходы.

### 17. ДОГОВОРНЫЕ И УСЛОВНЫЕ ОБЯЗАТЕЛЬСТВА

За шесть месяцев, закончившихся 30 июня 2017 года, не произошло существенных изменений в финансовых и условных обязательствах, раскрытых в годовой финансовой отчётности Компании по состоянию на 31 декабря 2016 года.

#### Обязательства по рабочей программе

У Компании есть обязательство ежегодно не позднее 1 февраля предоставить в компетентный орган по утвержденным Правительством формам и порядку годовую программу на проведение разведки углеводородных ресурсов на предстоящий год.

В соответствии с утвержденной рабочей программой, минимальные затраты на геологоразведочные работы должны быть не менее 458.200 тысяч тенге в 2017 году, 393.200 тысяч тенге в 2018 году и 15.200 тысяч тенге 2019 году.

### 18. СОБЫТИЯ ПОСЛЕ ОТЧЁТНОЙ ДАТЫ

За период с июля по сентябрь 2017 года Компания получила три транша в рамках договора займа от участника ТОО «Joint Resources» на сумму 1.252.147 тысяч тенге под 3,0% годовых с датой погашения до 31 мая 2018 года.